


## 1 Paso

Si no está afiliado, ingrese a [www.segurosmercantil.com](http://www.segurosmercantil.com) y Afíliase al Portal:



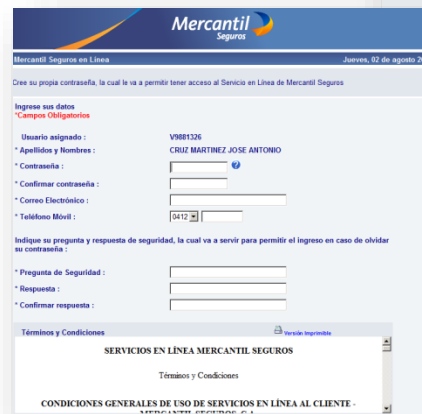
## 2 Paso

Ingrese su cédula y número de póliza **01-01-568991**



## 3 Paso

Responda las preguntas y cree su clave alfanumérica



## ⚠ Importante:

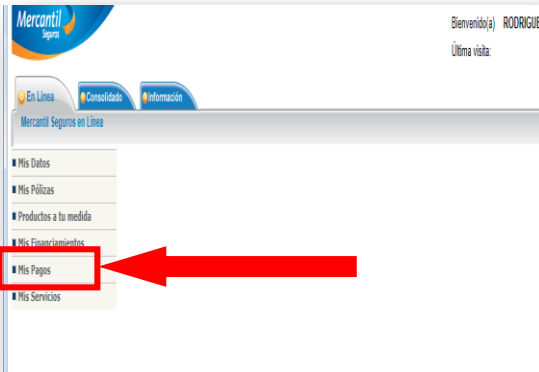
*Si la información ingresada no posee registro asociado se desplegará un mensaje que no le permitirá avanzar. En este caso, verifique e inserte nuevamente los datos y en caso de que persista el mensaje puede contactarnos a través de:*

- ✓ [pagesucab@pagesasociados.com](mailto:pagesucab@pagesasociados.com) o
- ✓ Por el teléfono 0212-277-18-11 o 0424-2284411

# POLIZA DE ACCIDENTES PERSONALES ESTUDIANTES UCAB PAGO EN LINEA

## 4 Paso

Seleccione la Opción “Mis Pagos” y seguidamente “Contado”



## 5 Paso Para Realizar el Pago de su Póliza:

✓ Seleccione el documento a “Cancelar”

✓ Presione el Botón:



Seleccione los recibos que desea cancelar.

Recibo	Póliza	Ramo	Vigencia desde-hasta	Monto (')	Selección
1-2091720	1-78-100078	RENTA VITAL MERCANTIL	08/12/2010-08/03/2011	168,08	<input type="checkbox"/>
1-2091816	1-1-227783	ACCIDENTES PERSONALES	20/10/2010-20/03/2011	230,41	<input type="checkbox"/>



(\*) Le recordamos que el 1ro de enero de 2008 se realizó el proceso de conversión de la moneda, por ende todos los montos presentados a partir de esta fecha se encuentran expresados en Bolívares Fuertes.

## 6 Paso Seleccione su Instrumento de Pago:

- ✓ Tarjeta de Débito Mercantil Banco
- ✓ Tarjeta de Crédito Cualquier Banco Nacional



## 7 Paso Registre los datos según su instrumento seleccionado



## 8 Paso Revise la operación realizada e Imprima su “Comprobante de Pago”

