


POLIZA DE ACCIDENTES PERSONALES ESTUDIANTES UCAB AFILIACION AL PORTAL SEGUROS MERCANTIL

1 Paso

Si no está afiliado, ingrese a www.segurosmercantil.com y Afíliese al Portal:



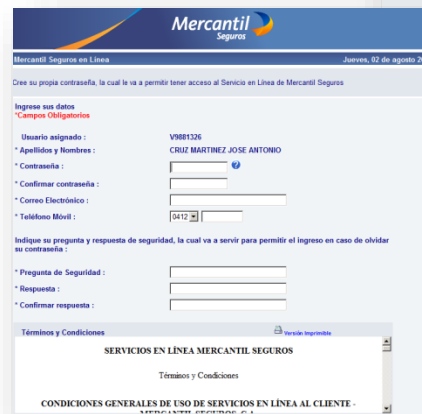
2 Paso

Ingrese su cédula y número de póliza **01-01-595478**



3 Paso

Responda las preguntas y cree su clave alfanumérica



ⓘ Importante:

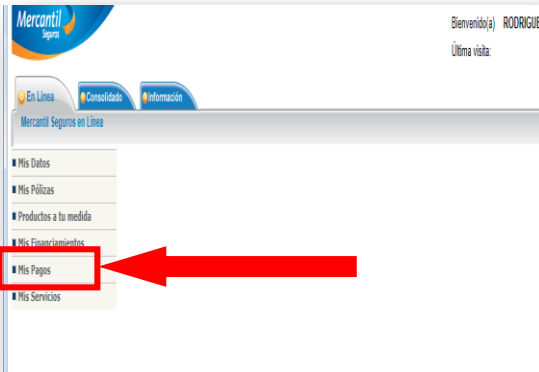
Si la información ingresada no posee registro asociado se desplegará un mensaje que no le permitirá avanzar. En este caso, verifique e inserte nuevamente los datos y en caso de que persista el mensaje puede contactarnos a través de:

- ✓ pagesucab@pagesasociados.com o
- ✓ **Por el teléfono 0212-277-18-11 o 0424-2284411**

POLIZA DE ACCIDENTES PERSONALES ESTUDIANTES UCAB PAGO EN LINEA

4 Paso

Seleccione la Opción “Mis Pagos” y seguidamente “Contado”



5 Paso Para Realizar el Pago de su Póliza:

✓ Seleccione el documento a “Cancelar”

✓ Presione el Botón:



Seleccione los recibos que desea cancelar.

| Recibo | Póliza | Ramo | Vigencia desde-hasta | Monto (') | Selección |
|-----------|-------------|-----------------------|-----------------------|-----------|--------------------------|
| 1-2091720 | 1-78-100078 | RENTA VITAL MERCANTIL | 08/12/2010-08/03/2011 | 168,08 | <input type="checkbox"/> |
| 1-2091816 | 1-1-227763 | ACCIDENTES PERSONALES | 20/10/2010-20/03/2011 | 230,41 | <input type="checkbox"/> |



(*) Le recordamos que el 1ro de enero de 2008 se realizó el proceso de conversión de la moneda, por ende todos los montos presentados a partir de esta fecha se encuentran expresados en Bolívares Fuertes.

6 Paso Seleccione su Instrumento de Pago:

- ✓ Tarjeta de Débito Mercantil Banco
- ✓ Tarjeta de Crédito Cualquier Banco Nacional



7 Paso Registre los datos según su instrumento seleccionado



8 Paso Revise la operación realizada e Imprima su “Comprobante de Pago”

