

# Venezuela: Reporte Semanal de Coyuntura



Semana del  
del 8-12 al 12-12 de 2025

# ÍNDICE

3	ÍNDICE DE TABLAS Y FIGURAS	19	SECTOR EXTERNO
4	ABREVIACIONES Y ACRÓNIMOS	21	AGREGADOS MONETARIOS
5	NOTICIAS RELEVANTES	22	AGREGADOS FISCALES
14	CONTEXTO INTERNACIONAL	23	RESUMEN MENSUAL
15	SECTOR PETROLERO	24	MEDIDAS DE POLÍTICA ECONÓMICA
17	SECTOR REAL	26	REFERENCIAS Y FUENTES DE INFORMACIÓN

Tablas

1. Contexto Internacional

14

T.1.1: PIB real - FMI (variación %)

14

T.1.2: Tasas de inflación - FMI (%)

14

T.1.3: PIB real - BM (variación%)

14

T.1.4: Tasas de interés (%)

14

3. Sector Real

17

T.3.1: Coeficientes de variación

17

4. Sector externo

17

T.4.1: Intervención del BCV en el mercado cambiario

17

7. Resumen mensual

23

T.7.1: Evolución de indicadores

23

8. Medidas de política económica

24

T.8.1: Decisiones de política económica

24

T.8.2: Créditos presupuestarios - Ley de Presupuesto 2025

25

Figuras

2. Sector petrolero

15

F.2.1: Precios diarios de los marcadores del petróleo (\$/b)

15

F.2.2: Precios mensuales de los marcadores del petróleo (\$/b)

15

F.2.3: Precio futuros del WTI (\$/b)

15

F.2.4: Precios futuros del WTI - Fin de mes (\$/b)

15

F.2.5: Producción petrolera de Venezuela por fuentes oficiales y secundarias (promedio mensual, mbd)

16

F.2.6: Exportaciones petroleras de Venezuela (promedio mensual, mbd)

16

F.2.7: Exportaciones petroleras (variación % intermensual)

16

3. Sector real

17

F.3.1: IVPM Mejores desempeños (1)

17

F.3.2: IVPM Mejores desempeños (2)

17

F.3.3: IVPM Peores desempeños (1)

17

F.3.4: IVPM Peores desempeños (2)

17

F.3.5: IVPM Pequeña, mediana y gran empresa

18

4. Sector externo

19

F.4.1: Tipo de cambio diario (Bs/\$)

19

F.4.2: Tasa de depreciación mensual del TCO (%)

19

F.4.3: Reservas internacionales (saldo diario mmm\$ y variación %)

19

F.4.4: Reservas internacionales por componentes (mmm\$)

20

5. Agregados monetarios

21

F.5.1: Base y liquidez monetaria (promedio semanal mmmBs)

21

F.5.2: Base y liquidez monetaria (variación % semanal)

21

F.5.3: Multiplicador monetario

21

F.5.4: Posición de encaje legal, saldo en cuenta corriente y disponibilidad bancaria semanal (mmmBs)

21

6. Agregados fiscales

22

F.6.1: Recaudación tributaria por componentes (mm\$)

22

<b>BCV</b>	Banco Central de Venezuela
<b>Brent</b>	Precio petrolero marcador Mar del Norte
<b>Bs</b>	Bolívares de la expresión monetaria vigente desde 1-10-2021
<b>CIC</b>	Coeficiente de intermediación crediticia
<b>Conindustria</b>	Confederación Venezolana de Industriales
<b>CT</b>	Captaciones totales
<b>CUPN</b>	Cartera Única Productiva Nacional
<b>EMBI</b>	Índice de bonos de mercados emergentes
<b>ENCOVI</b>	Encuesta Nacional de Condiciones de Vida
<b>EUR</b>	Euro
<b>F</b>	Figura
<b>FGPMI</b>	Fondo de garantía para pago móvil bancario
<b>FMI</b>	Fondo Monetario Internacional (International Monetary Fund - IMF)
<b>IEA</b>	International Energy Agency (Agencia Internacional de Energía)
<b>IIES</b>	Instituto de Investigaciones Económicas y Sociales
<b>INPC</b>	Índice Nacional de Precios al Consumidor
<b>ITCRO</b>	Índice de Tipo de Cambio Oficial en términos reales
<b>IGTF</b>	Impuesto General a las Grandes Transacciones Financieras
<b>IVPM</b>	Índice de volumen de producción manufacturera
<b>ISLR</b>	Impuesto sobre la Renta
<b>IVA</b>	Impuesto al Valor Agregado
<b>M2</b>	Liquidez monetaria
<b>OIT</b>	Organización Internacional del Trabajo
<b>ONU</b>	Organización de las Naciones Unidas
<b>OPEP</b>	Organización de Países Exportadores de Petróleo
<b>OPEP+</b>	Organización de Países Exportadores de Petróleo ampliada con la asociación 10 países no miembros (OPEP Plus)

<b>PDVSA</b>	Petróleos de Venezuela Sociedad Anónima
<b>PIB</b>	Producto Interno Bruto
<b>PPP</b>	Paridad de poder adquisitivo
<b>Rem</b>	Remuneraciones
<b>RBE</b>	Reservas bancarias excedentes
<b>ROE</b>	Rentabilidad sobre acciones
<b>SENIAT</b>	Servicio Nacional Integrado de Administración Aduanera y Tributaria
<b>Sudeban</b>	Superintendencia de Bancos
<b>T</b>	Tabla
<b>TCNO</b>	Tipo de cambio oficial en términos nominales
<b>UCAB</b>	Universidad Católica Andrés Bello
<b>UCI</b>	Utilización de capacidad instalada
<b>USD</b>	Dólar de los Estados Unidos de Norteamérica
<b>UT</b>	Unidad tributaria
<b>UVC</b>	Unidad de valor de Crédito
<b>WTI</b>	Precio petrolero marcador West Texas Intermediate

### Unidades de medida

<b>m</b>	Miles
<b>mbd</b>	Miles de barriles diarios
<b>mm</b>	Millones
<b>mmbd</b>	Millones de barriles diarios
<b>mmm</b>	Miles de millones
<b>pp</b>	Puntos porcentuales

## Contexto internacional

### **Reserva Federal recorta tasas en 25 puntos básicos y mantiene postura cautelosa**

El Comité Federal de Mercado Abierto (FOMC) cumplió las expectativas del mercado al reducir la tasa de fondos federales en 25 puntos básicos, ubicándola en el rango de 3,50% - 3,75%. A pesar de la flexibilización, el comunicado oficial enfatizó que las futuras decisiones dependerán estrictamente de los datos económicos entrantes. La autoridad monetaria señaló que la fortaleza del mercado laboral y las proyecciones de crecimiento para 2026 reducen la urgencia de realizar recortes agresivos en el corto plazo.

*10 de diciembre de 2025*

*<https://www.advisorperspectives.com/dshort/updates/2025/12/10/feds-interest-rate-decision-december-10-2025>*

### **EE. UU. autoriza exportación limitada de chips de inteligencia artificial a China**

La administración estadounidense aprobó que Nvidia comercialice sus chips avanzados H200 a una lista específica de clientes corporativos en China, suavizando parcialmente las restricciones tecnológicas vigentes. Esta medida busca equilibrar la competitividad de las empresas estadounidenses con los intereses de seguridad nacional, estableciendo controles de destino final para evitar el uso militar de estos componentes, en respuesta a la presión del sector privado por mantener su participación en el mercado asiático.

*8 de diciembre de 2025*

*<https://www.bbc.com/news/articles/ckg9q635q6po>*

## Contexto internacional

### Goldman Sachs estima subvaluación del yuan y prevé apreciación en 2026

En su informe de perspectivas, Goldman Sachs identificó al yuan chino como una oportunidad clave de inversión, calculando que la moneda está subvaluada en un 25% en términos comerciales. El análisis proyecta una apreciación del renminbi impulsada por el sólido superávit en cuenta corriente de China y su productividad relativa frente a Estados Unidos, factores que los analistas consideran más determinantes para el tipo de cambio que la actual debilidad de la demanda interna china.

10 de diciembre de 2025

<https://www.bloomberg.com/news/articles/2025-12-10/china-s-yuan-is-25-undervalued-on-trade-basis-goldman-says?srnd=phx-economics-v2&embedded-checkout=true>

### Banco Central de Noruega pausa desarrollo de moneda digital por eficiencia del sistema actual

El Norges Bank decidió suspender indefinidamente la introducción de una Moneda Digital de Banco Central (CBDC) tras concluir que no existe una necesidad urgente para su implementación. La evaluación técnica determinó que la infraestructura de pagos actual de Noruega ya es suficientemente segura, eficiente y accesible. No obstante, la entidad mantendrá la investigación tecnológica activa para poder reaccionar si el panorama financiero internacional o la estabilidad del sistema lo requieren en el futuro.

10 de diciembre de 2025

<https://www.bloomberg.com/news/articles/2025-12-10/norway-central-bank-puts-digital-currency-considerations-on-ice?srnd=phx-economics-v2>

## Contexto internacional

### Alerta sobre riesgo de incautación de buques petroleros sancionados en el Caribe

Reportes de mercado advierten que más de 30 tanqueros petroleros, sancionados por Estados Unidos y la Unión Europea por transportar crudo venezolano, enfrentan un alto riesgo de incautación si operan en aguas del Caribe. Esta situación, agravada tras la reciente retención del buque "Skipper", podría complicar la logística de exportación de PDVSA, limitando la disponibilidad de transporte y elevando los costos de los fletes debido a la mayor percepción de riesgo en las operaciones.

*11 de diciembre de 2025*

<https://www.bancaynegocios.com/reuters-mas-de-30-buques-petroleros-sancionados-podrian-ser-incautados-cerca-de-venezuela/>

### FMI insta a China a corregir desequilibrios ante superávit comercial récord

El Fondo Monetario Internacional advirtió que la economía china, dado su tamaño actual, no puede depender exclusivamente de las exportaciones como motor de crecimiento, especialmente en un contexto de crecientes tensiones comerciales y aranceles. La advertencia surge tras conocerse que el superávit comercial de China superó el billón de dólares en 2025, lo que podría exacerbar la fricción con socios comerciales clave si no se estimula la demanda interna.

*10 de diciembre de 2025*

<https://apnews.com/article/imf-china-economy-trade-tariffs-b6ef6674ea4b1c38b28fee89618188bc>

## Contexto internacional

### **Divergencia en política monetaria europea: El BoE se prepara para recortes mientras el BCE mantiene el rumbo**

Analistas anticipan que el Banco de Inglaterra (BoE) procederá con un recorte de tasas de interés, contrastando con la postura del Banco Central Europeo (BCE), que considera haber alcanzado un punto de equilibrio ("good place") tras evitar una recesión inducida por aranceles. La atención de los mercados globales permanece centrada en los datos de empleo e inflación de EE. UU., que serán determinantes para las próximas decisiones de la Reserva Federal.

*15 de diciembre de 2025*

<https://www.morningstar.com/news/dow-jones/202512153320/boe-expected-to-cut-as-ecb-settles-into-its-good-place-us-data-in-focus>

### **Protestas agrícolas en Francia amenazan con paralizar el acuerdo comercial UE-Mercosur**

Agricultores franceses han intensificado sus movilizaciones en rechazo al tratado de libre comercio entre la Unión Europea y Mercosur, un pacto negociado durante más de dos décadas (con un acuerdo de principio alcanzado en 2019) que busca eliminar la mayoría de los aranceles para crear un mercado integrado de más de 700 millones de personas. El sector agrario argumenta que la apertura a productos sudamericanos, diseñada para favorecer las exportaciones industriales europeas, introduce una competencia desleal debido a las asimetrías en estándares ambientales y sanitarios. Respaldando esta postura, el gobierno francés ha calificado el acuerdo de "inaceptable" en su forma actual, complicando la estrategia de la Comisión Europea de ratificar el texto final antes del cierre del año.

*4 de diciembre de 2025*

<https://www.newsday.com/business/mercosur-france-trade-eu-protest-france-farmers-h23166>

## Contexto internacional

### **BID: Fomentar la competencia en América Latina podría elevar el PIB en un 11%**

Un nuevo informe del Banco Interamericano de Desarrollo (BID) revela que la implementación de políticas para fortalecer la competencia en los mercados de América Latina y el Caribe tiene el potencial de incrementar el PIB per cápita regional en un 11% y reducir la desigualdad en un 6%. El estudio, titulado "Mercados para el Desarrollo", señala que la alta concentración empresarial y las barreras regulatorias actuales frenan la productividad y la innovación, y sugiere que equiparar la competitividad de los mercados laborales con la de economías avanzadas podría disparar el crecimiento del PIB hasta en un 25%, mejorando sustancialmente los salarios y el bienestar del consumidor.

*11 de diciembre de 2025*

<https://www.iadb.org/en/news/increasing-competition-could-boost-gdp-11-and-reduce-inequality-6-latin-america-and-caribbean-idb>

### **Auge de la industria de blindaje en Brasil alcanza cifra récord de USD 660 millones**

El sector de blindaje automotriz en Brasil experimenta un crecimiento sin precedentes, moviendo cerca de 660 millones de dólares anuales. Este dinamismo responde a la persistente preocupación por la seguridad urbana, transformando un servicio de lujo en una necesidad creciente para diversos segmentos de la población y consolidando al país como líder regional en este mercado especializado.

*15 de diciembre de 2025*

<https://www.bloomberg.com/news/features/2025-12-15/la-industria-de-los-coches-blindados-en-brasil-atraviesa-un-boom-de-us-660-millones?srnd=phx-economics-v2>

## Agregados fiscales

## Sector real

### Ejecutivo Nacional prorroga por 60 días el Estado de Emergencia Económica

El Gobierno extendió la vigencia del Estado de Emergencia Económica por 60 días adicionales, manteniendo la facultad del Ejecutivo para decretar medidas extraordinarias en materia financiera y social. El decreto busca dotar al Estado de herramientas para enfrentar la coyuntura actual, incluyendo mecanismos para la defensa de la moneda y la agilización de procesos administrativos para la importación de bienes esenciales.

*13 de diciembre de 2025*

<https://www.bancaynegocios.com/atencion-gobierno-prorroga-por-60-dias-mas-estado-de-emergencia-economica-detalles/>

### Canasta Alimentaria de Maracaibo registra alza y se ubica en USD 630

La Cámara de Comercio de Maracaibo reportó que el costo de la canasta alimentaria familiar alcanzó los 630 dólares en noviembre, manteniendo una tendencia alcista. Este incremento refleja la persistencia de presiones inflacionarias en bienes básicos, afectando el poder adquisitivo de los hogares en la región occidental y elevando los costos operativos de reposición para el sector comercial.

*12 de diciembre de 2025*

<https://www.bancaynegocios.com/canasta-alimentaria-de-maracaibo-mantuvo-tendencia-alcista-y-cerro-noviembre-en-us630/>

## Sector real

### **Ventas de vehículos nuevos acumulan apenas 100.000 unidades en la última década**

Cifras de la Cámara de Fabricantes Venezolanos de Productos Automotores (Favenpa) revelan una contracción estructural severa en el sector automotriz, con solo 100.000 vehículos nuevos vendidos en los últimos diez años. La industria de autopartes opera actualmente al 30% de su capacidad instalada, afectada por la caída de la demanda interna y la competencia de productos importados exentos de aranceles.

*11 de diciembre de 2025*

*<https://www.bancaynegocios.com/favenpa-en-venezuela-se-vendieron-cien-mil-vehiculos-nuevos-en-los-ultimos-diez-anos/>*

### **Consecomercio propone uso de aerolíneas nacionales para ampliar conectividad internacional**

El Consejo Nacional del Comercio y los Servicios (Consecomercio) planteó la necesidad de expandir las rutas internacionales aprovechando la flota de aerolíneas venezolanas. La propuesta busca mitigar el aislamiento aéreo, asegurar la conectividad con mercados clave y fomentar el turismo receptivo y de negocios como dinamizador de la economía nacional.

*13 de diciembre de 2025*

*<https://www.bancaynegocios.com/consecomercio-plantea-ampliar-rutas-internacionales-con-aerolineas-venezolanas-para-asegurar-conectividad/>*

## Sector real

### **40% de los ingresos de los hogares en Venezuela se destinan a consumo de alimentos y cuidado del hogar**

Un análisis de Atenas Grupo Consultor señala que, en promedio, el 40% de los ingresos de los hogares venezolanos se dirige a gastos de alimentación y cuidado del hogar. El estudio destaca que el transporte absorbe otro 20% del presupuesto, evidenciando una estructura de gasto concentrada en la subsistencia y servicios básicos, con poco margen para el ahorro o el consumo discrecional.

*15 de diciembre de 2025*

*<https://www.bancaynegocios.com/venezolanos-designan-el-40-porciento-de-sus-ingresos-a-gastos-del-hogar-segun-estudio/>*

### **Fallas eléctricas impactan operatividad del 69% de las empresas**

Según la última encuesta cualitativa de Fedecámaras, el 69% de las empresas reportó afectaciones operativas debido a interrupciones en el servicio eléctrico. El sector turismo fue el más golpeado, con más del 75% de los operadores reportando incidencias negativas, lo que subraya la vulnerabilidad del tejido empresarial ante la inestabilidad de los servicios públicos básicos.

*10 de diciembre de 2025*

*<https://www.elnacional.com/2025/10/encuesta-de-fedecamaras-cortes-electricos-afectaron-al-69-de-las-empresas-venezolanas/>*

## Sector real

### **Informalidad laboral en Monagas abarca a más de la mitad de la fuerza de trabajo**

Representantes gremiales advierten que el empleo informal en el estado Monagas supera el 50% de la fuerza laboral activa. Esta cifra refleja la precarización del mercado de trabajo regional y la incapacidad del sector formal para absorber la demanda de empleo, impulsando a una mayoría de trabajadores hacia actividades por cuenta propia sin seguridad social.

*12 de diciembre de 2025*

*<https://www.elnacional.com/2025/12/trabajo-informal-en-monagas-supera-la-mitad-de-la-fuerza-laboral/>*

## Sector externo

### **Intercambio comercial binacional con Colombia crecería entre 10% y 12% en 2025**

Proyecciones de Procolombia estiman que la balanza comercial entre Venezuela y Colombia experimentará una expansión de entre 10% y 12% para el cierre de 2025. A pesar de los desafíos logísticos y normativos, se espera una mayor integración de las cadenas productivas fronterizas y un repunte en el flujo de mercancías impulsado por la normalización gradual de las relaciones comerciales.

*11 de diciembre de 2025*

*<https://www.bancaynegocios.com/estiman-que-balanza-comercial-entre-venezuela-y-colombia-tendra-un-crecimiento-entre-un-10-y-12-porciento-en-2025/>*

Tabla 1.1: PIB real - FMI (variación %)

región/país	2022	2023	2024	2025 (10/25)*	2026 (10/25)*	Diferencia en proyecciones WEO 10/25 - WEO 07/25	
						2025	2026
Mundo	3,8	3,5	3,3	3,2	3,1	0,2	0,0
Economías Desarrolladas	3,0	1,7	1,8	1,6	1,6	0,1	0,0
Economías en Desarrollo	4,3	4,7	4,3	4,2	4,0	0,1	0,0
América Latina y el Caribe	4,3	2,4	2,4	2,4	2,3	0,2	-0,1
EE.UU.	2,5	2,9	2,8	2,0	2,1	0,1	0,1
Japón	1,0	1,2	0,1	1,1	0,6	0,4	0,1
Zona Euro	3,6	0,4	0,9	1,2	1,1	0,2	-0,1
China	3,2	5,4	5,0	4,8	4,2	0,0	0,0
Rusia	-1,4	4,1	4,3	0,6	1,0	-0,3	0,0
India	7,6	9,2	6,5	6,6	6,2	0,2	-0,2
Brasil	3,0	3,3	3,4	2,4	1,9	0,1	-0,2
México	3,7	3,4	1,4	1,0	1,5	0,8	0,1
Argentina	6,0	-1,9	-1,3	4,5	4,0	-1,0	-0,5
Chile	2,2	0,5	2,6	2,5	2,0	0,5	-0,2
Colombia	7,3	0,7	1,6	2,5	2,3	0,1	-0,3
Perú	2,8	-0,4	3,3	2,9	2,7	0,1	0,1

\*Proyección  
Fuente: Fondo Monetario Internacional, 2025

Tabla 1.2: Tasas de inflación - FMI (%)

región/país	2022	2023	2024	2025 (10/25)*	2026 (10/25)*	Diferencia en proyecciones WEO 10/25 - WEO 07/25	
						2025	2026
Mundo	8,7	6,7	5,8	4,2	3,7	0,0	0,1
Economías Desarrolladas	7,3	4,6	2,6	2,5	2,2	0,0	0,0
Economías en Desarrollo	9,7	8,2	7,9	5,3	4,7	-0,2	0,1
América Latina y el Caribe	14,2	14,8	16,6	7,6	5,0	0,4	0,2
EE.UU.	8,0	4,1	3,0	2,7	2,2	-0,1	-0,3
Japón	2,5	3,3	2,7	3,3	2,1	0,0	0,0
Zona Euro	8,4	5,4	2,4	2,1	1,9	0,1	0,1
China	2,0	0,2	0,2	0,0	0,7	0,0	0,0
Rusia	13,8	5,9	8,4	9,0	5,2	-0,3	-0,3
India	6,7	5,4	4,6	2,8	4,0	-1,4	-0,1
Brasil	9,3	4,6	4,4	5,2	4,0	-0,1	-0,3
México	7,9	5,5	4,7	3,9	3,3	0,4	0,2
Argentina	72,4	133,5	219,9	41,3	16,4	5,4	1,8
Chile	11,6	7,6	3,9	4,3	3,1	-0,1	0,0
Colombia	10,2	11,7	6,6	4,9	3,5	0,2	0,4
Perú	7,9	6,3	2,4	1,7	1,9	0,1	-0,1

\*Proyección  
Fuente: Fondo Monetario Internacional, 2025

Tabla 1.3: PIB real - BM (variación %)

región/país	2022	2023	2024e	2025f	2026f	2027f	Diferencia sobre proyecciones 01/25	
							2025f	2026f
Mundo	3,3	2,8	2,8	2,3	2,4	2,6	-0,4	-0,3
Economías Desarrolladas	2,9	1,7	1,7	1,2	1,4	1,5	-0,5	-0,4
Economías en Desarrollo	3,8	4,4	4,2	3,8	3,8	3,9	-0,3	-0,2
América Latina y Caribe	4,0	2,4	2,3	2,3	2,4	2,6	-0,2	-0,2
E.E.U.U.	2,5	2,9	2,8	1,4	1,6	1,9	-0,9	-0,4
Japón	0,9	1,4	0,2	0,7	0,8	0,8	-0,5	-0,1
Zona Euro	2,5	2,9	2,8	1,4	1,6	1,9	-0,9	-0,4
China	3,1	5,4	5,0	4,5	4,0	3,9	0,0	0,0
Rusia	-1,4	4,1	4,3	1,4	1,2	1,2	-0,2	0,1
India	7,6	9,2	6,5	6,3	6,5	6,7	-0,4	-0,2
Brasil	3,0	3,2	3,4	2,4	2,2	2,3	0,2	-0,1
México	3,7	3,3	1,5	0,2	1,1	1,8	-1,3	-0,5
Argentina	5,3	-1,6	-1,8	5,5	4,5	4,0	0,5	-0,2
Chile	2,2	0,5	2,6	2,1	2,2	2,1	-0,1	0,0
Colombia	7,3	0,7	1,6	2,5	2,7	2,9	-0,5	-0,2
Perú	2,8	-0,4	3,3	2,9	2,5	2,5	0,4	0,0

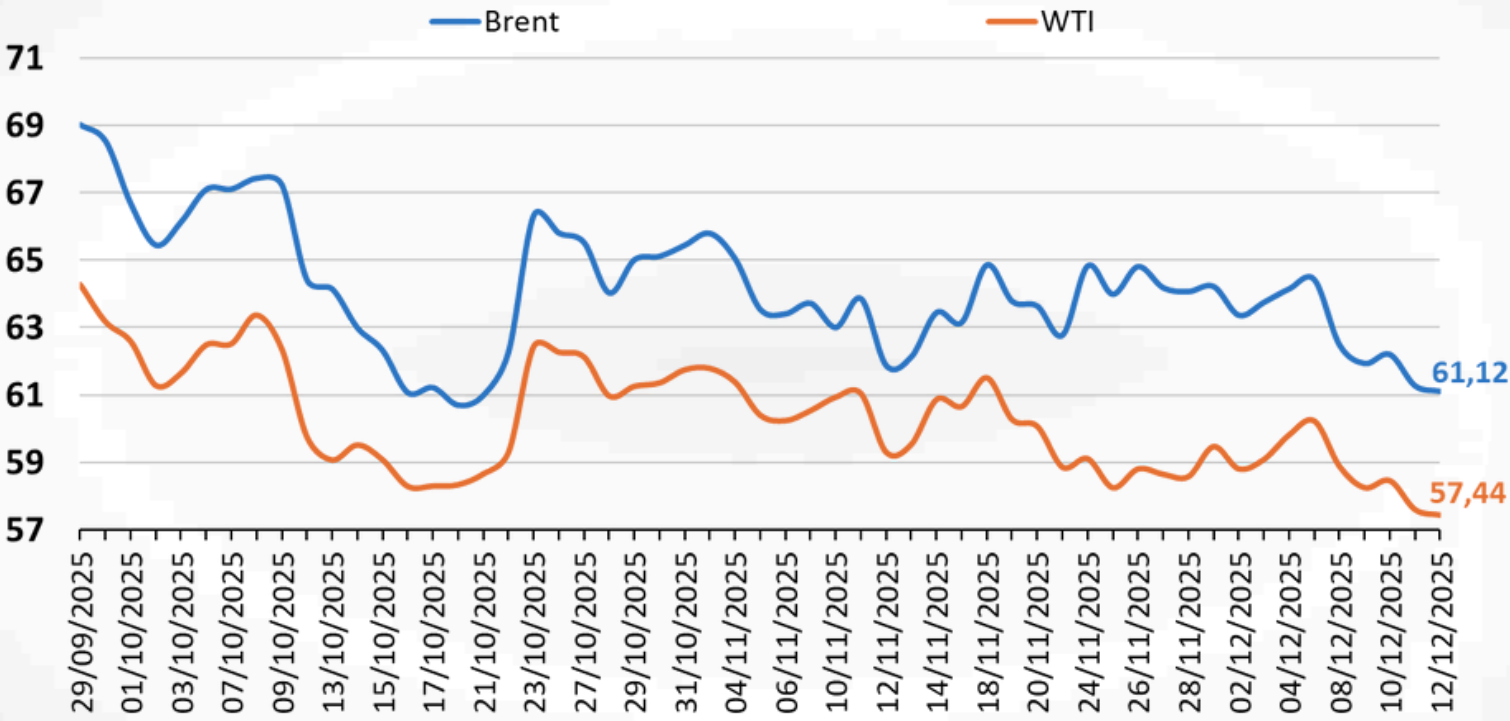
Fuente: Banco Mundial, 2025

Tabla 1.4: Tasas de interés internacionales (%)

mes/año	EE.UU.	Zona Euro	Brasil	Colombia	Chile	México	Perú
Ago-24	5,33	4,25	10,50	10,75	5,50	10,75	5,50
Sep-24	5,13	3,65	10,75	10,75	5,50	10,75	5,25
Oct-24	4,83	3,40	10,75	10,25	5,25	10,50	5,25
Nov-24	4,64	3,40	11,25	9,75	5,25	10,25	5,00
Dic-24	4,48	3,15	12,25	9,50	5,00	10,00	5,00
Ene-25	4,33	3,15	12,25	9,50	5,00	10,00	4,75
Feb-25	4,33	2,90	13,25	9,50	5,00	10,00	4,75
Mar-25	4,33	2,65	14,25	9,50	5,00	9,50	4,75
Abr-25	4,33	2,40	14,25	9,50	5,00	9,00	4,75
May-25	4,33	2,40	14,75	9,25	5,00	8,50	4,50
Jun-25	4,33	2,15	14,75	9,25	5,00	8,00	4,50
Jul-25	4,33	2,15	15,00	9,25	5,00	8,00	4,50
Ago-25	4,33	2,15	15,00	9,25	4,75	7,75	4,50
Sep-25	4,22	2,15	15,00	9,25	4,75	7,50	4,25
Oct-25	4,09	2,15	15,00	9,25	4,75	7,50	4,25
Nov-25	3,88	2,15	15,00	9,25	4,75	7,25	4,25

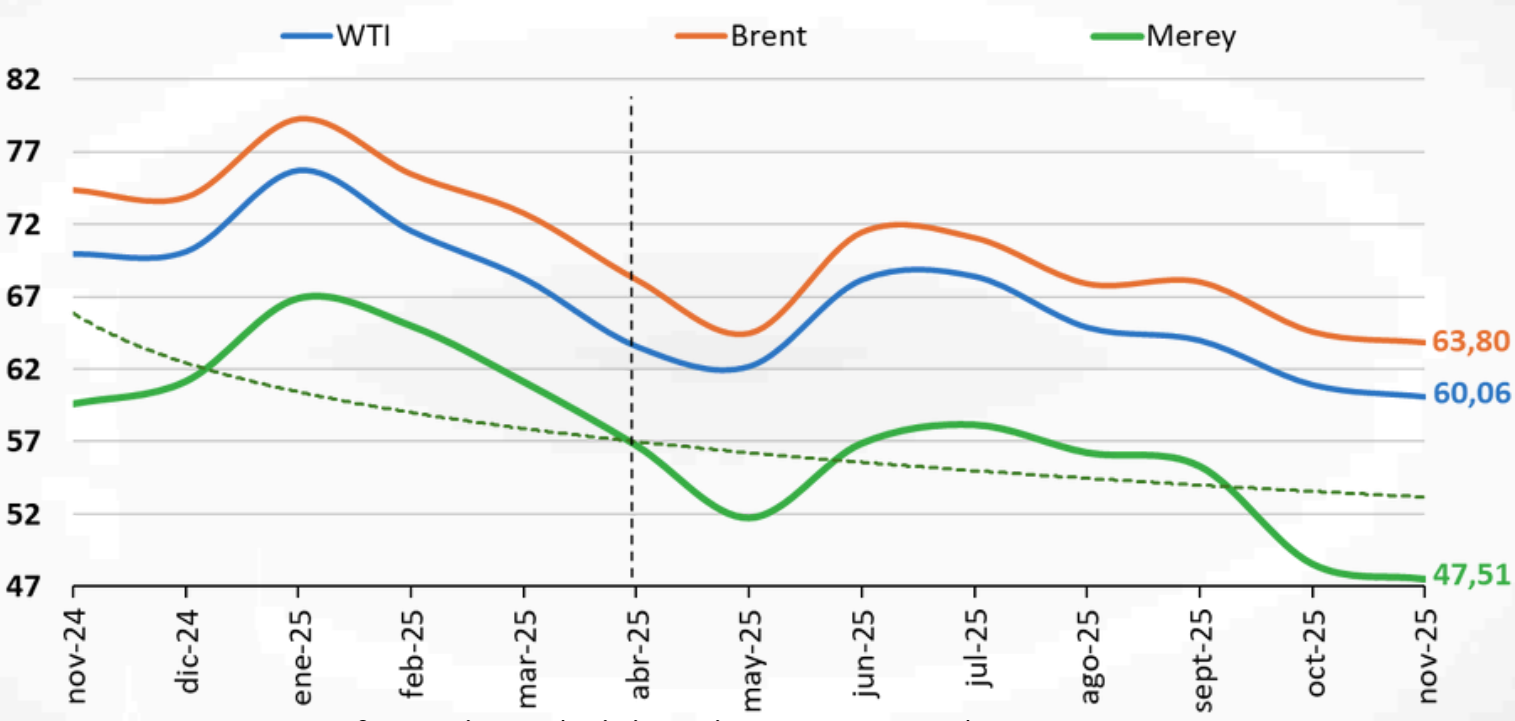
Fuente: Federal Reserve Bank of St. Louis, 2025; European Central Bank, 2025; Banco Central Do Brasil, 2025; Trading Economics, 2025; Banco Central de Chile, 2025; Banco de México, 2025; Banco Central del Reserva del Perú, 2025

Figura 2.1: Precios diarios de los marcadores del petróleo (\$/b)



NOTA: desde el 08/12/2025 hasta el 12/12/2025 las cifras son tomadas de oil price charts  
Fuente: Energy Information Administration 2025a, 2025b; Oil price charts, 2025

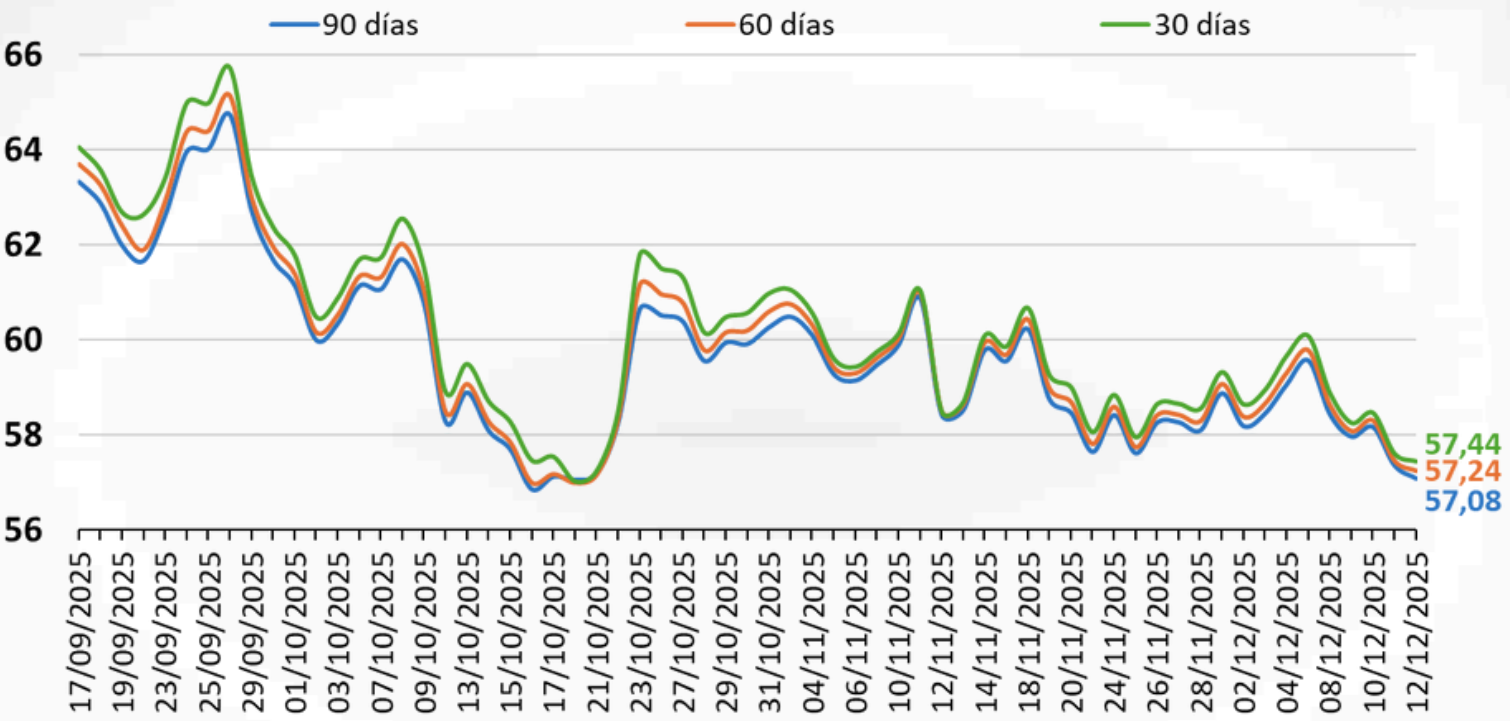
Figura 2.2: Precios mensuales de los marcadores del petróleo (\$/b)



Fuentes: Energy Information Administration, 2025a, 2025b; OPEC, 2025

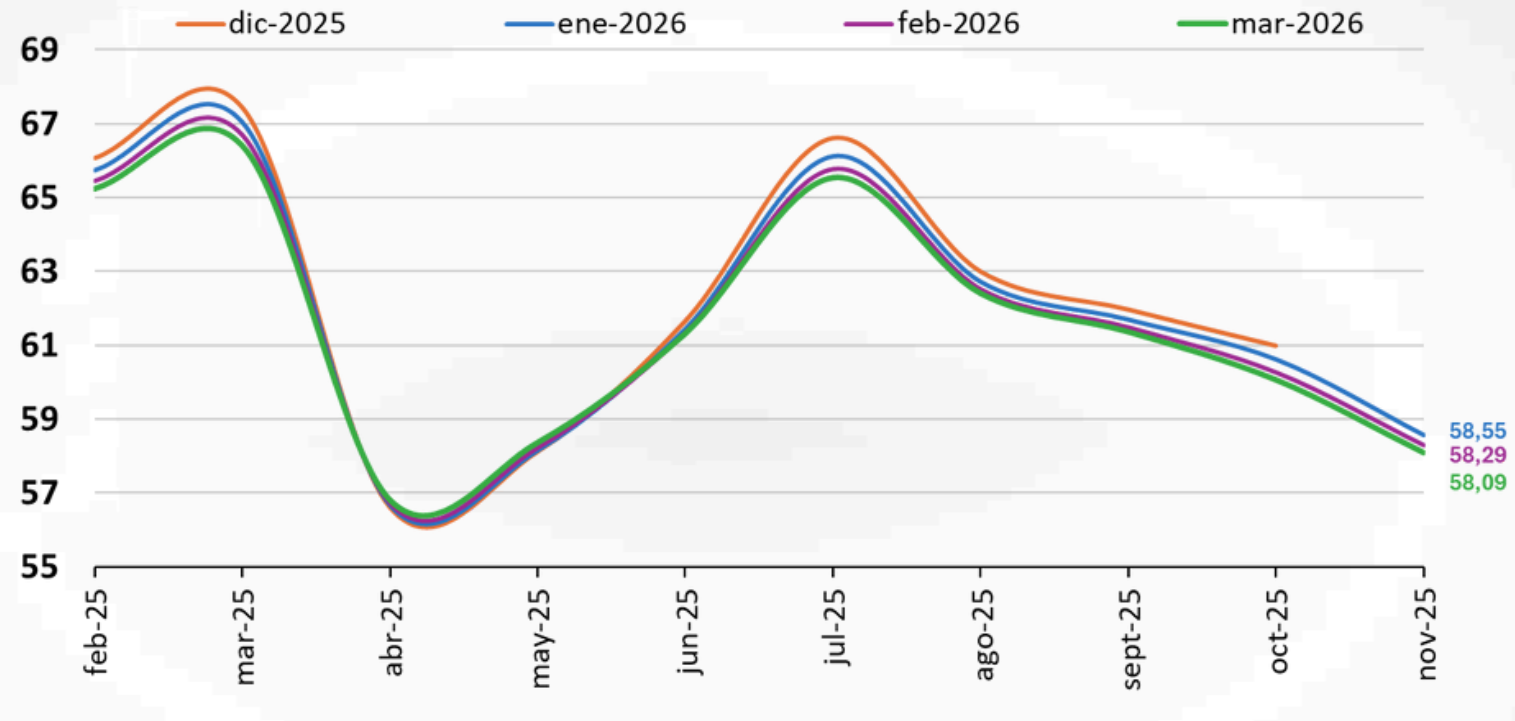
Evolución indicador

Figura 2.3: Precio futuros del WTI (\$/b)



Fuente: Wall Street Journal, 2025a, 2025b, 2025c

Figura 2.4: Precios futuros del WTI - fin de mes (\$/b)



Fuente: Wall Street Journal, 2025a, 2025b, 2025c

Figura 2.5: **Producción petrolera de Venezuela por fuentes oficiales y secundarias (promedio mensual, mbd)**

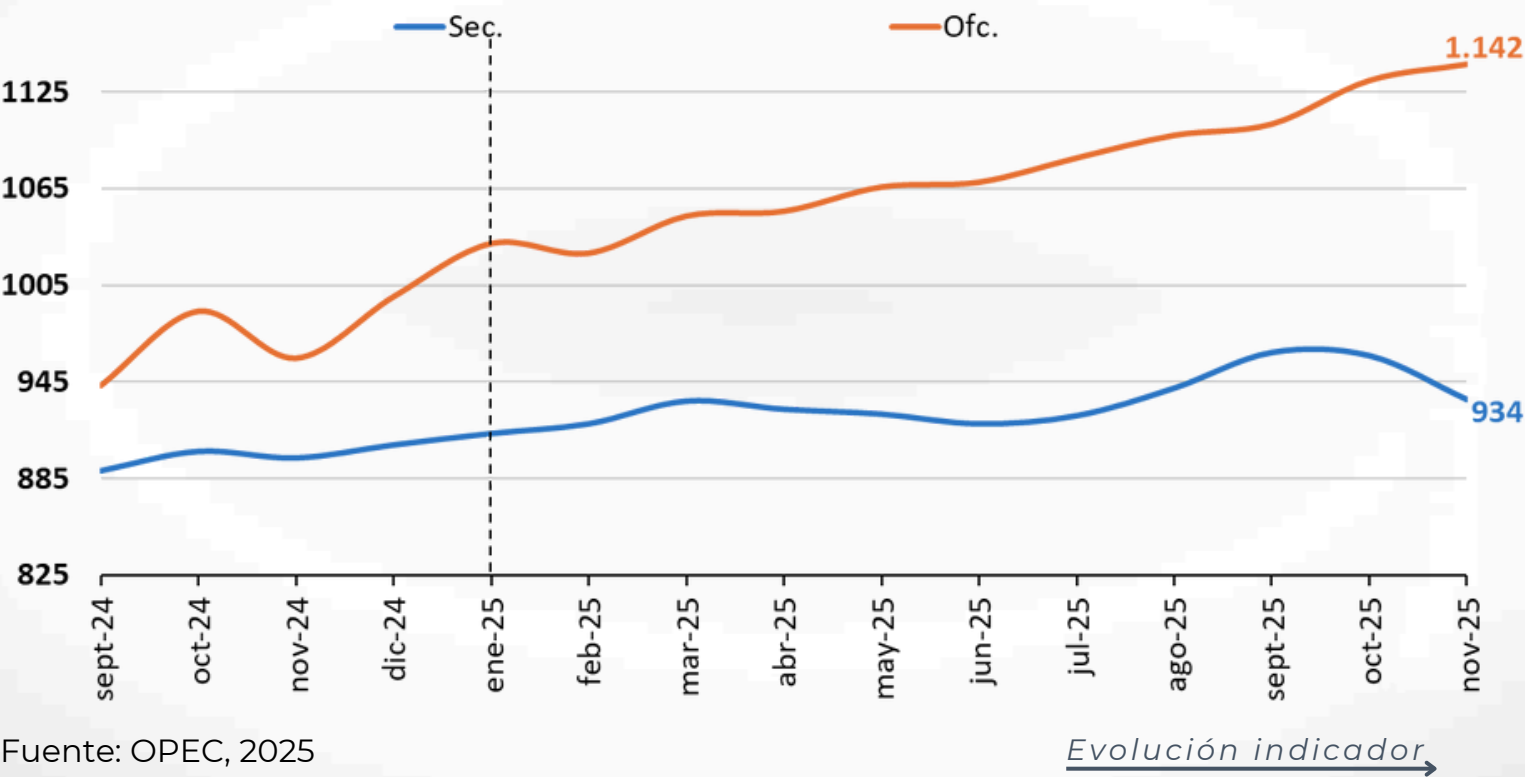


Figura 2.6: **Volumen de exportaciones petroleras de Venezuela (promedio mensual, mbd)**

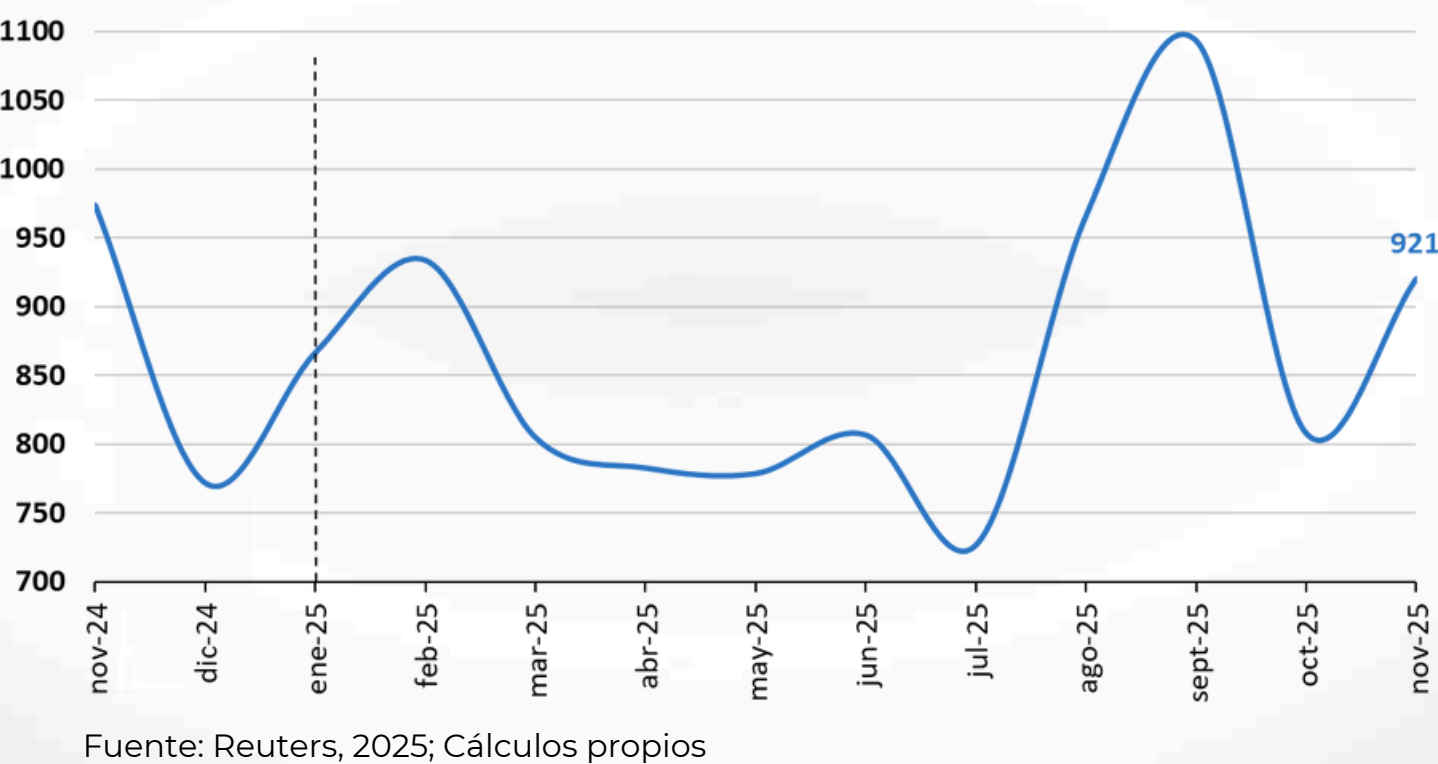
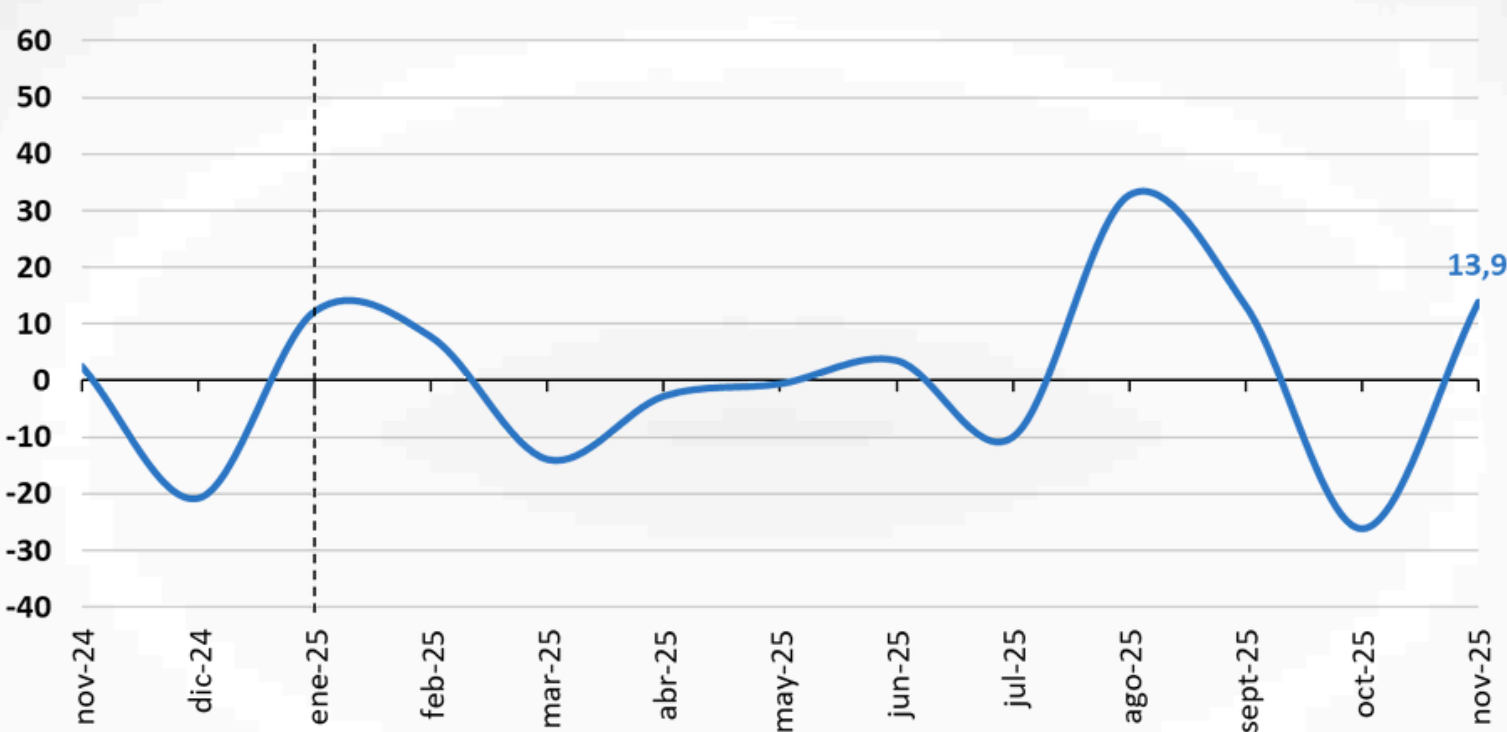
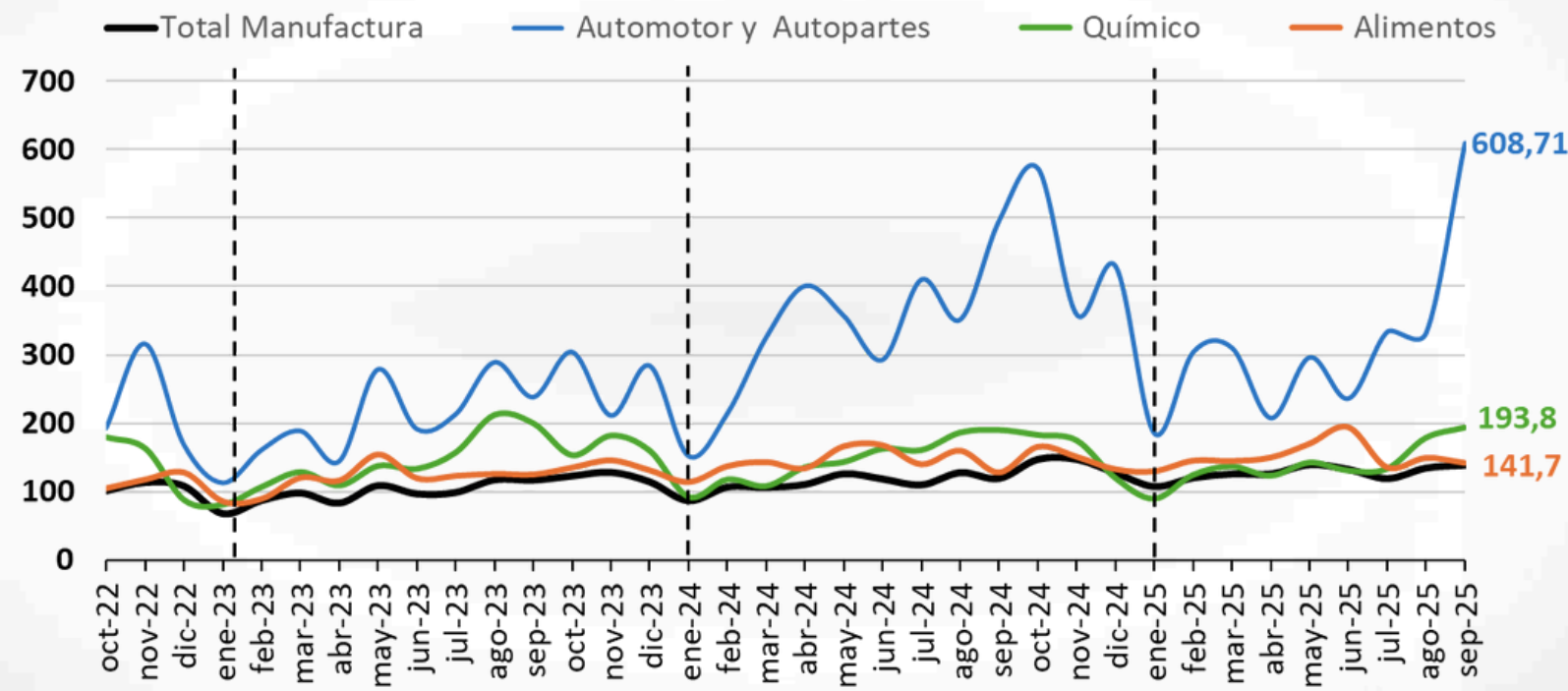


Figura 2.7: **Volumen de exportaciones petroleras de Venezuela (variación % intermensual)**



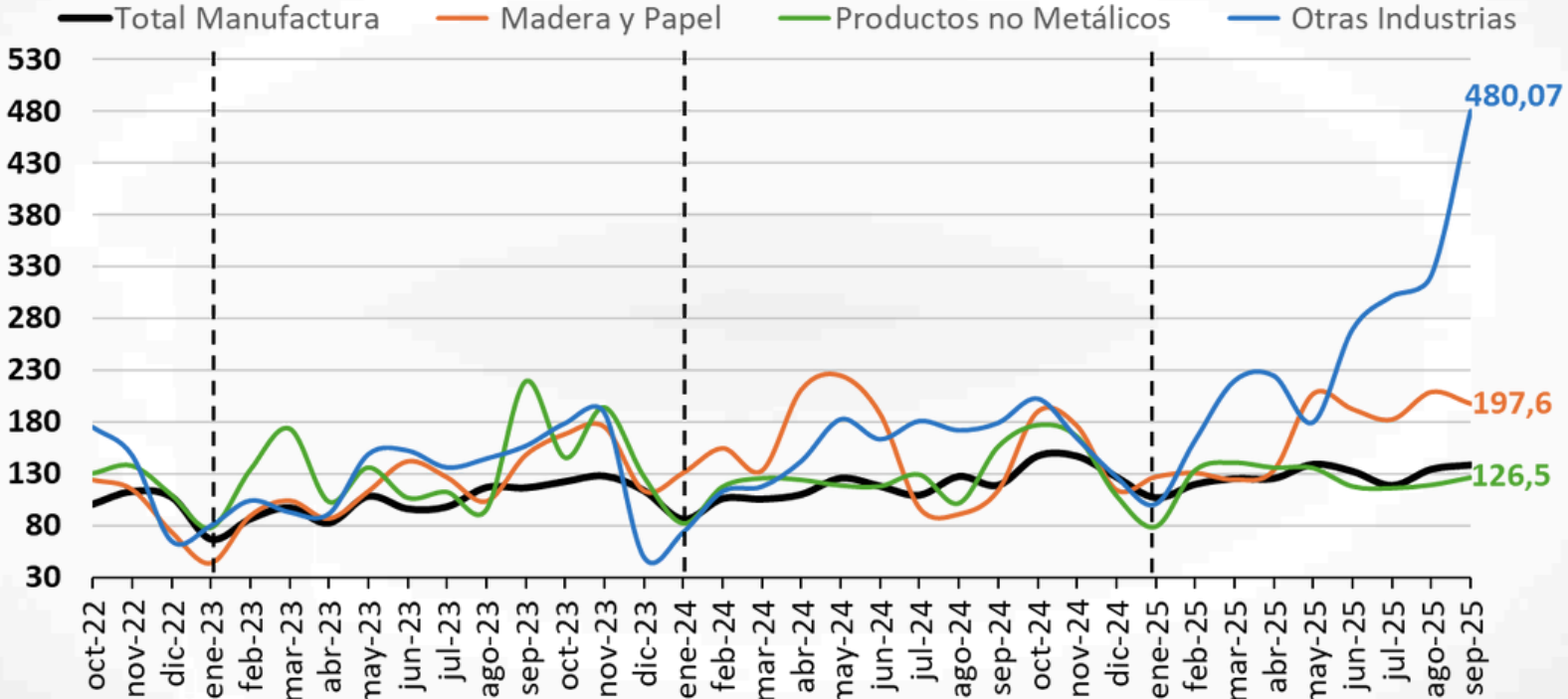
Índices de volumen de producción manufacturera (IVPM) 2021=100

Figura 3.1: Mejores desempeños (1)



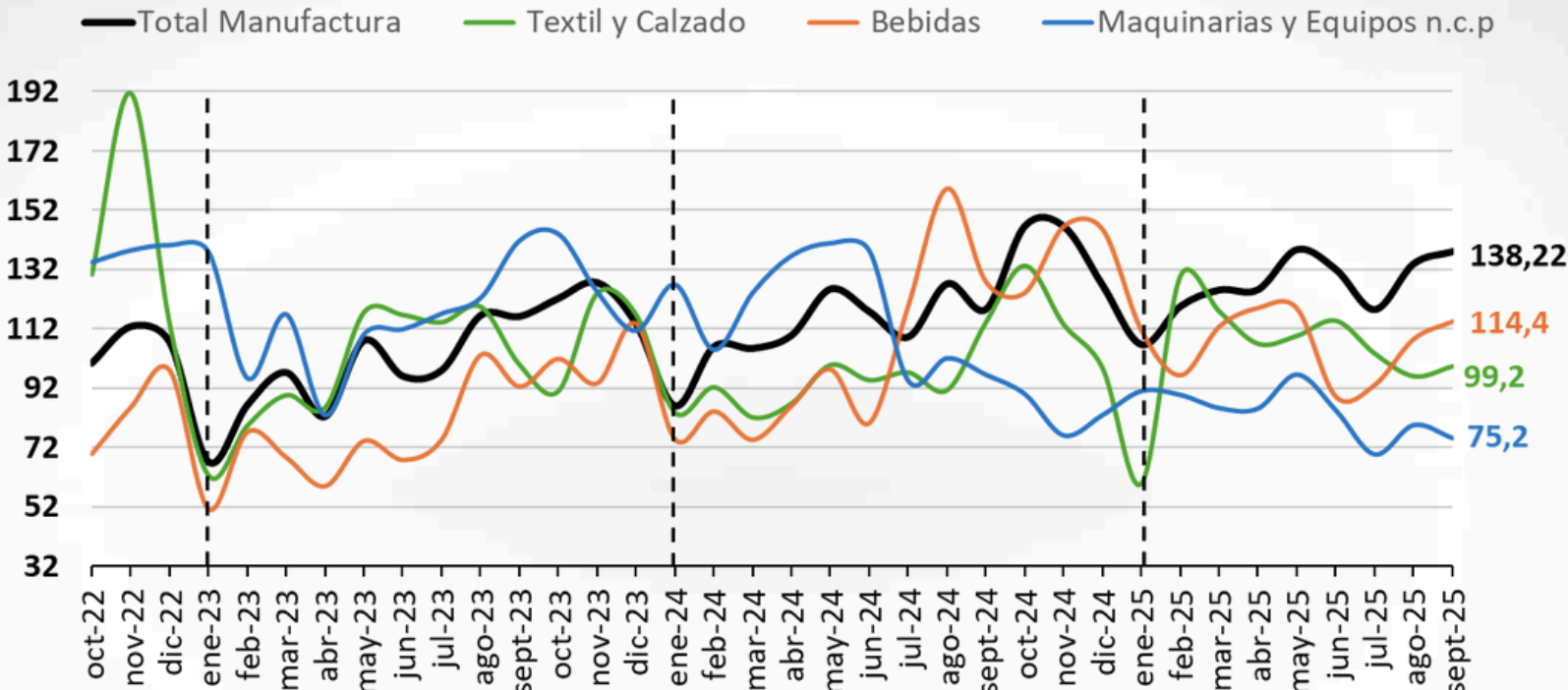
Fuente: CONINDUSTRIA, 2025

Figura 3.2: Mejores desempeños (2)



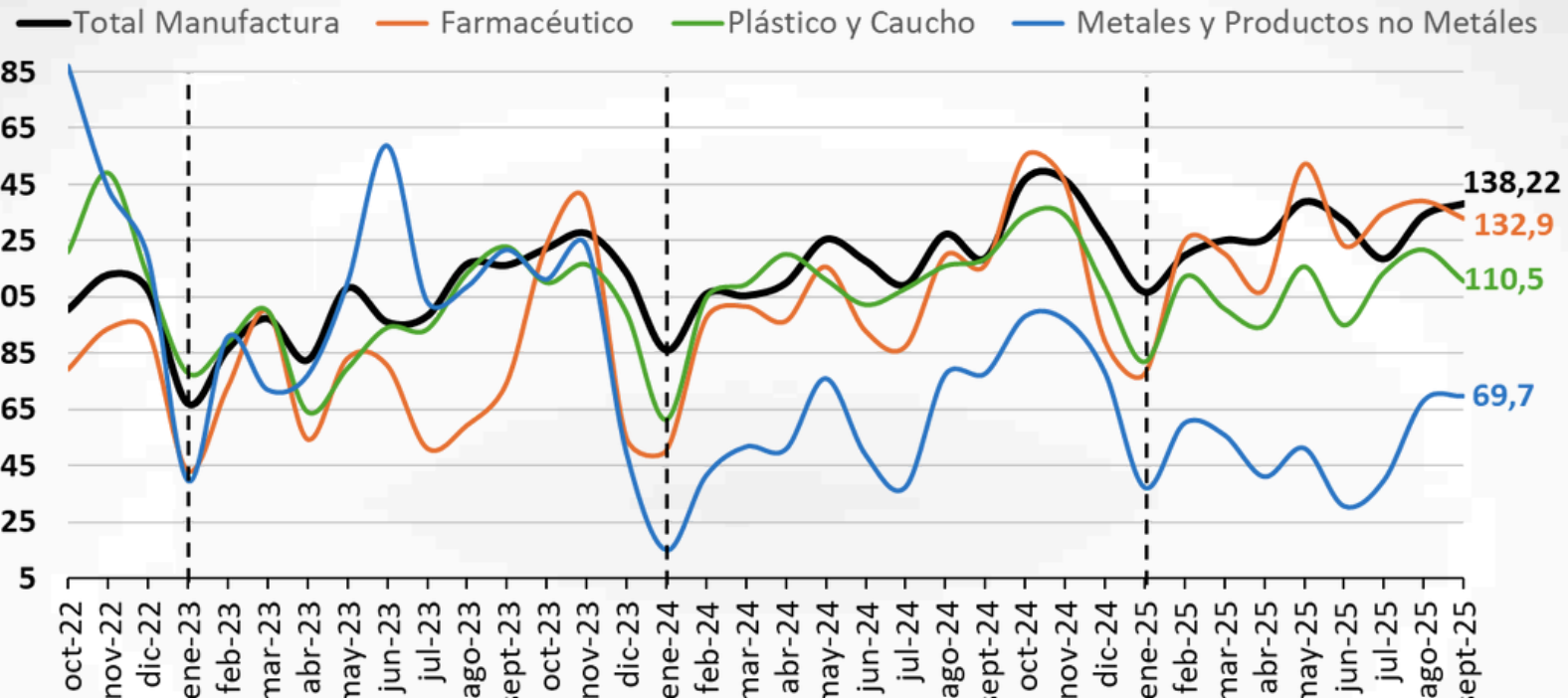
Fuente: CONINDUSTRIA, 2025

Figura 3.3: Peores desempeños (1)



Fuente: CONINDUSTRIA, 2025

Figura 3.4: Peores desempeños (2)



Fuente: CONINDUSTRIA, 2025

Índices de volumen de producción manufacturera (IVPM) 2021=100

Figura 3.5: Pequeña, mediana y gran empresa

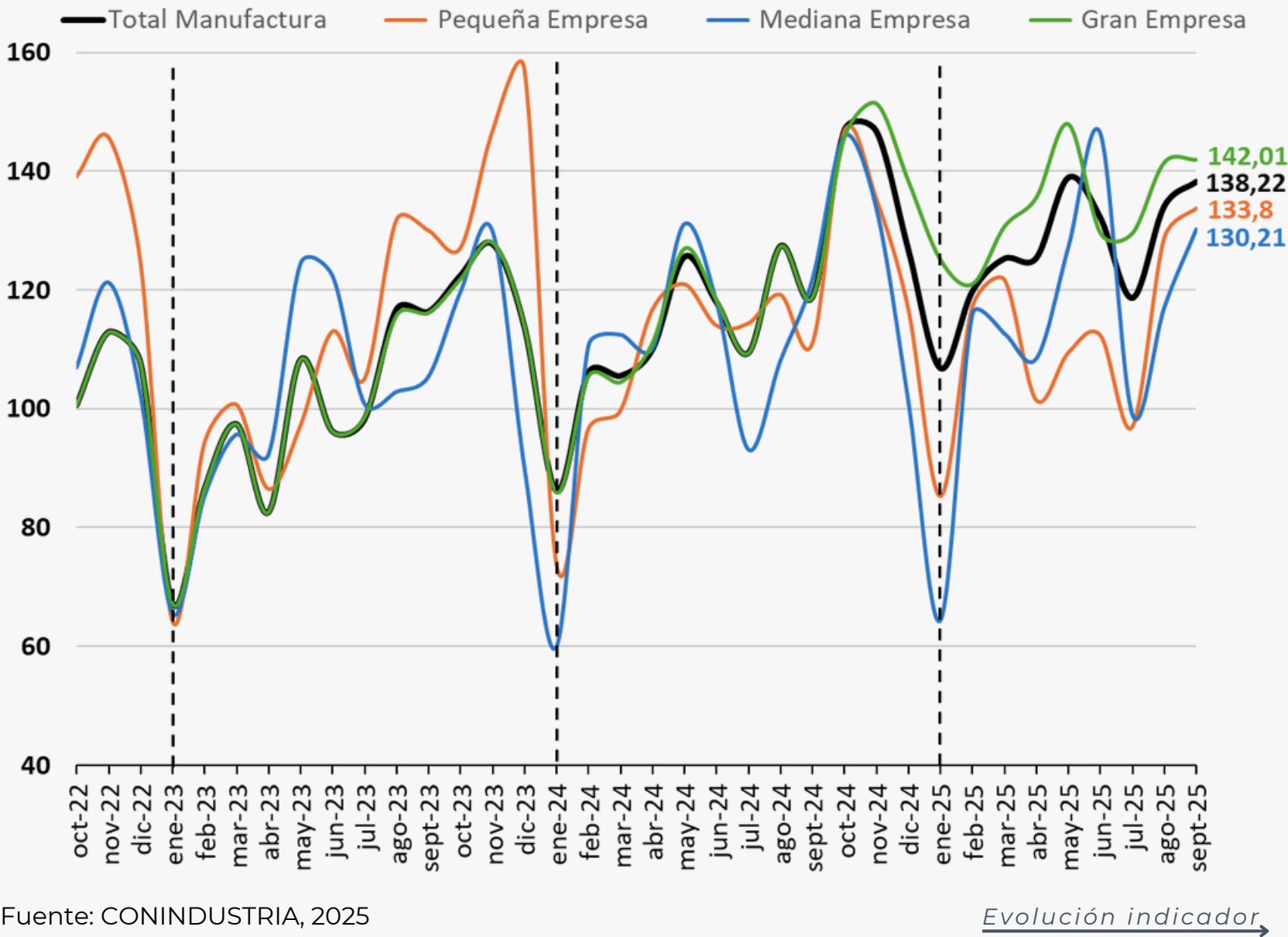


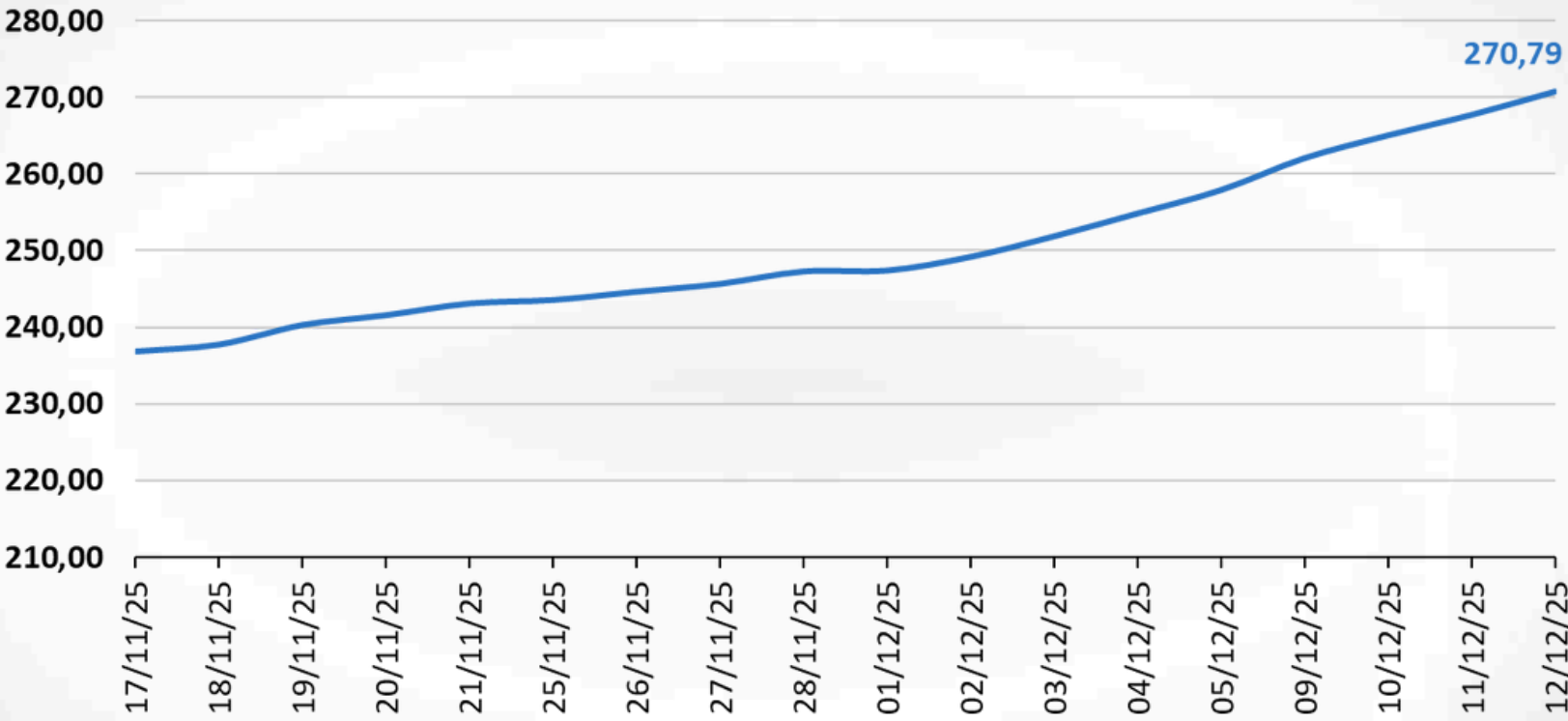
Tabla 3.1: Coeficientes de variación  
(Desde oct-2022 hasta sep-2025)

Sector	
Metales y Productos de Metales	0,49
Otras Industrias	0,48
Automotor y Autopartes	0,39
Madera y Papel	0,31
Farmacéutico	0,31
Bebidas	0,25
Químico	0,24
Productos No Metálicos	0,23
Textil y Calzado	0,22
Maquinarias y Equipos n.c.p	0,21
Mediana Empresa	0,18
Pequeña Empresa	0,18
Plástico y Caucho	0,17
Gran Empresa	0,17
Alimentos	0,16
Indice de Volumen Manufactura Total	0,15

NOTA: Para el calculo se utiliza toda la data disponible desde octubre de 2022 hasta el más reciente

Fuente: CONINDUSTRIA, 2025; Cálculos propios

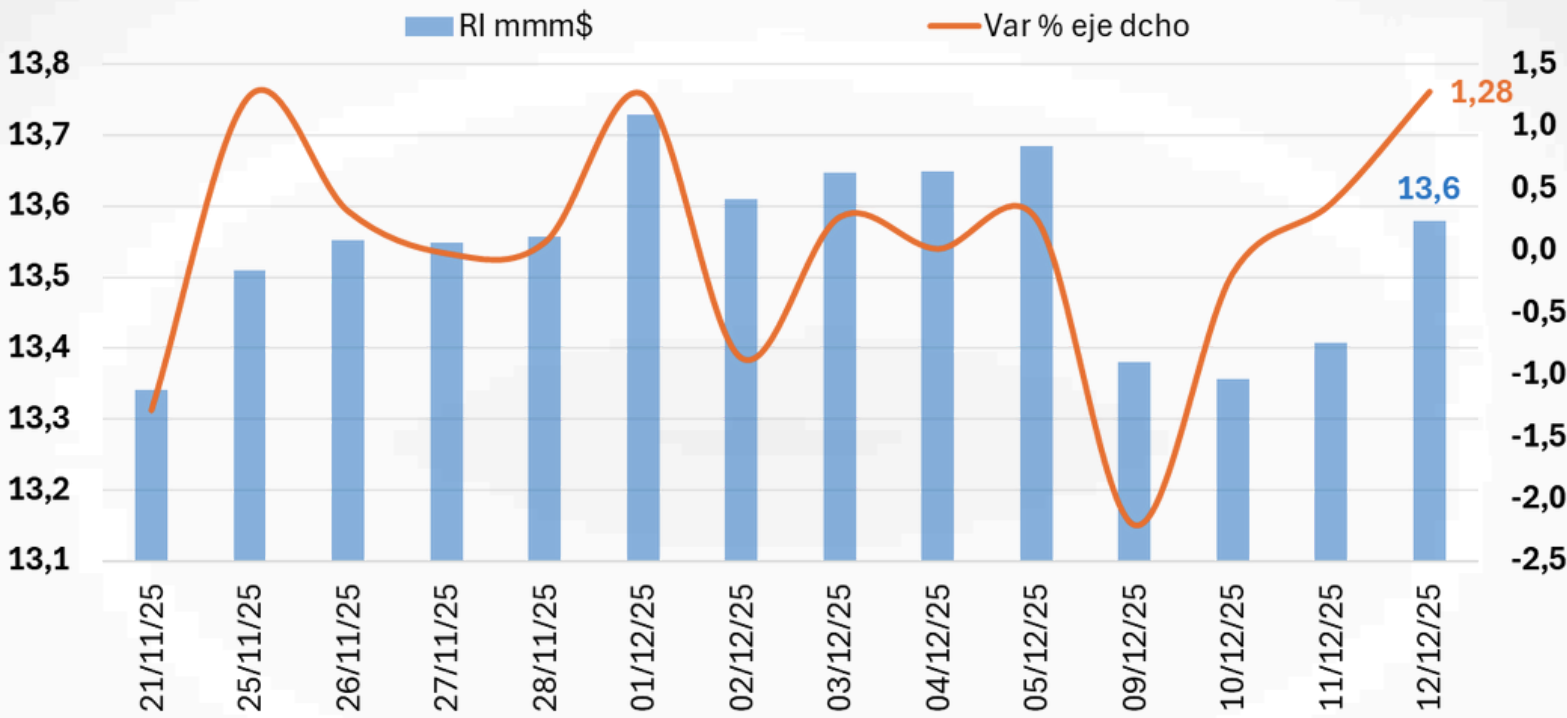
Figura 4.1: Tipo de cambio diario (Bs/\$)



Fuentes: Banco Central de Venezuela, 2025a

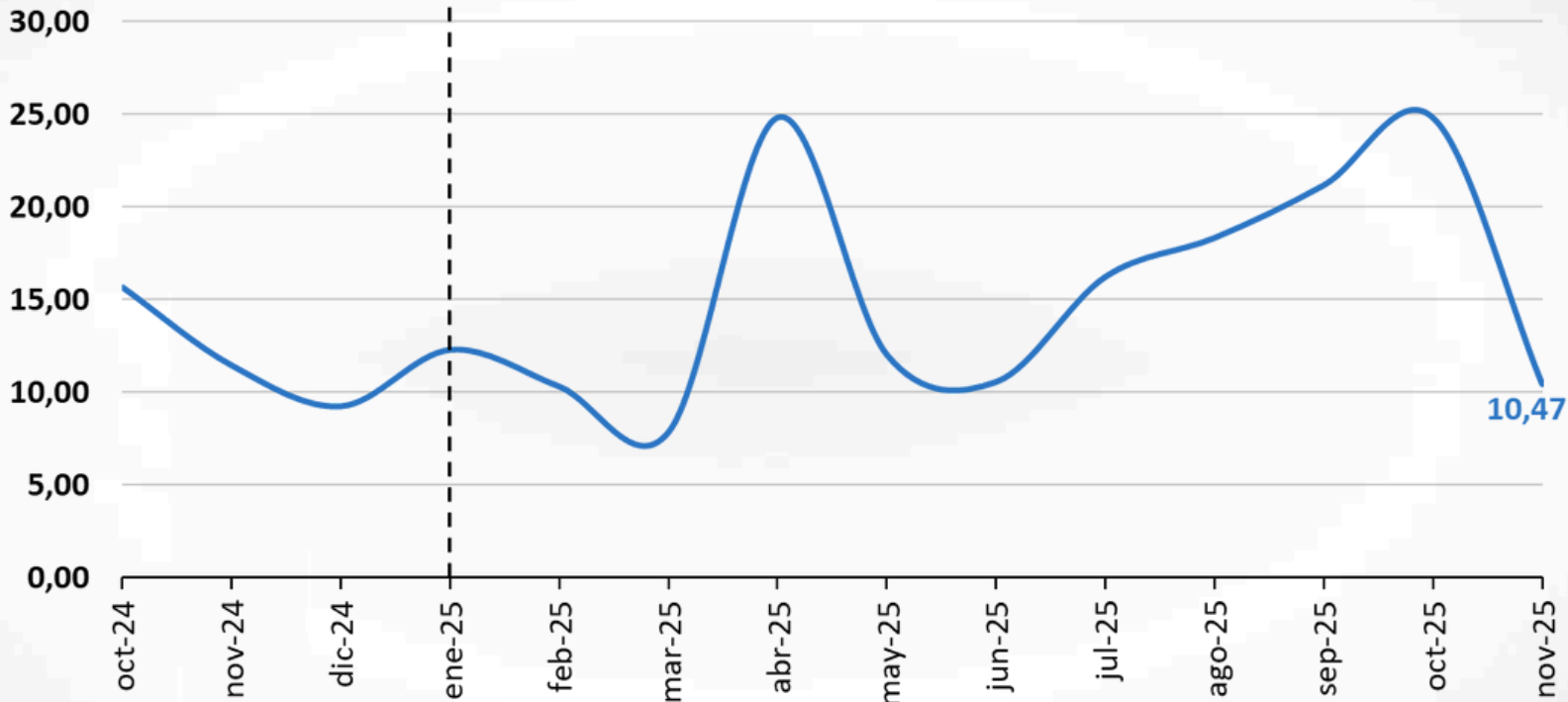
Evolución indicador

Figura 4.3: Reservas internacionales (saldo diario mmm\$ y variación %)



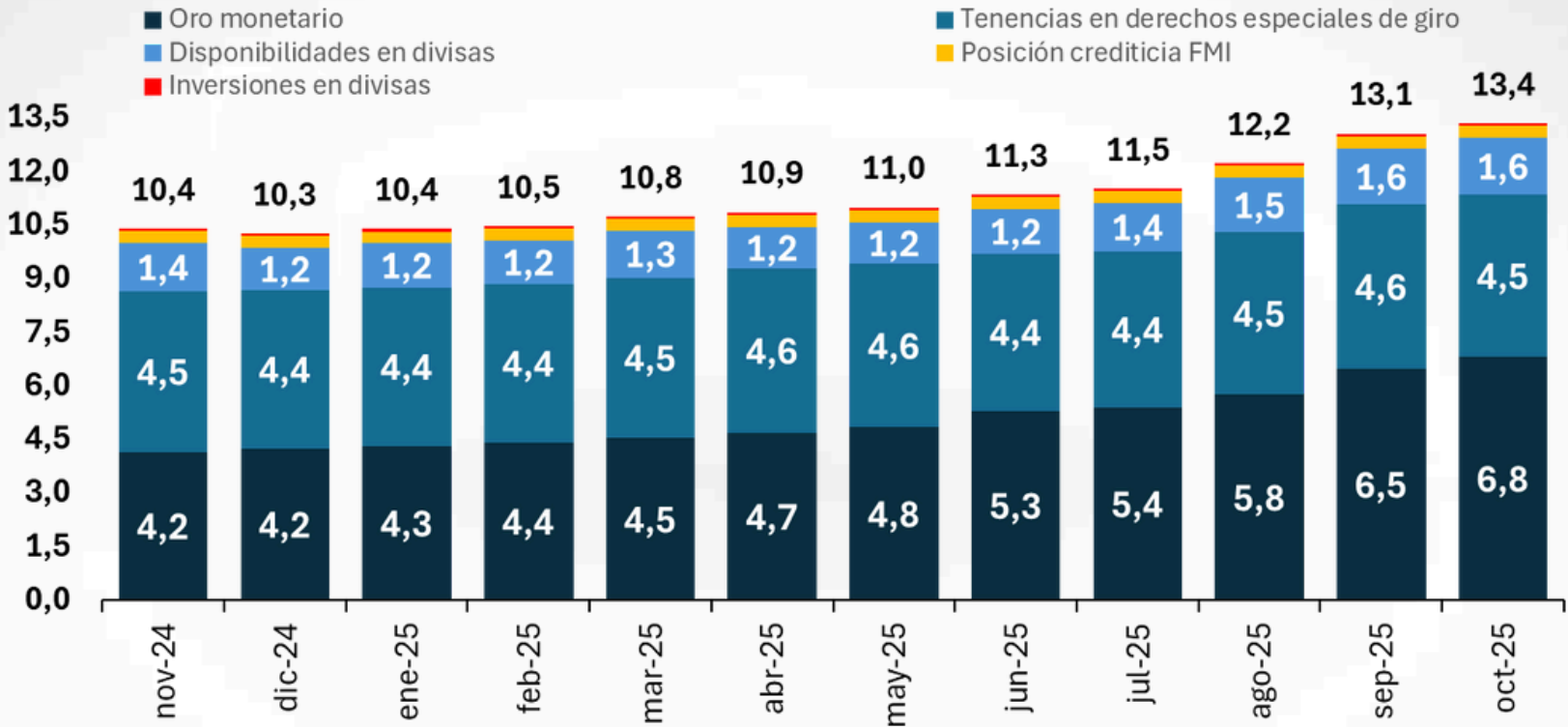
Fuente: Banco Central de Venezuela, 2025b

Figura 4.2: Tasa de depreciación mensual del TCO (%)



Fuentes: Banco Central de Venezuela, 2025a; Cálculos propios

Figura 4.4: Reservas internacionales por componentes (mmm\$)



Fuente: Banco Central de Venezuela, 2025b

Tabla 4.1: Intervención del BCV en el mercado cambiario

Fecha	Intervención (mm\$)	TCO (Bs/\$)
30/12/2024 - 5/1/2025	50,00	53,85
6/1/2025 - 12/1/2025	57,00	52,57
13/1/2025 - 19/1/2025	50,00	53,85
20/1/2025 - 26/1/2025	80,00	54,76
27/1/2025 - 2/2/2025	40,00	56,65
3/2/2025 - 9/2/2025	40,00	57,97
10/2/2025 - 16/2/2025	40,00	60,14
17/2/2025 - 23/2/2025	90,00	61,82
24/2/2025 - 2/3/2025	60,00	63,41
3/3/2025 - 9/3/2025	50,00	64,25
10/3/2025 - 16/3/2025	45,14	64,74
17/3/2025 - 23/3/2025	17,40	66,44
24/3/2025 - 30/3/2025	17,40	67,86
31/3/2025 - 6/4/2025	69,72	69,44
7/4/2025 - 13/4/2025	17,40	70,58
14/4/2025 - 20/4/2025	110,00	77,26
21/4/2025 - 27/4/2025	150,00	79,78
28/4/2025 - 4/5/2025	50,00	84,42
5/5/2025 - 11/5/2025	97,51	87,77
12/5/2025 - 18/5/2025	80,00	92,83
19/5/2025 - 25/5/2025	117,43	94,39
26/5/2025 - 1/6/2025	140,00	94,97
2/6/2025 - 8/6/2025	120,00	96,86
9/6/2025 - 15/6/2025	ND	

Fuente: Banca y Negocios, 2025

Evolución indicador→

Fecha	Intervención (mm\$)	TCO (Bs/\$)
16/6/2025 - 22/6/2025	100,00	101,08
23/6/2025 - 29/6/2025	111,00	104,54
30/6/2025 - 6/7/2025	48,00	108,19
7/7/2025 - 13/7/2025	96,00	111,35
14/7/2025 - 19/7/2025	220,00	115,13
21/7/2025 - 27/7/2025	96,00	118,98
28/7/2025 - 3/8/2025	80,00	123,56
4/8/2025 - 10/8/2025	60,00	125,96
11/8/2025 - 17/8/2025	80,00	130,80
18/8/2025 - 24/8/2025	155,00	134,14
25/8/2025 - 31/8/2025	ND	
01/9/2025 - 07/9/2025	45,00	148,07
8/9/2025 - 14/9/2025	15,00	154,01
15/9/2025 - 21/9/2025	15,00	160,45
22/9/2025 - 28/9/2025	15,00	168,42
29/9/2025 - 5/10/2025	15,00	177,61
6/10/2025-12/10/2025	17,50	187,30
13/10/2025-19/10/2025	17,50	197,25
20/10/2025-26/10/2025	69,00	214,42
27/10/2025-2/11/2025	47,00	221,74
3/11/2025-9/11/2025	34,50	224,38
10/11/2025-16/11/2025	34,50	231,09
17/11/2025-23/11/2025	34,50	236,84
24/11/2025-30/11/2025	34,50	243,11
TOTAL DEL AÑO	3029,00	

Figura 5.1: Base y liquidez monetaria  
Promedio semanal (mmmBs)

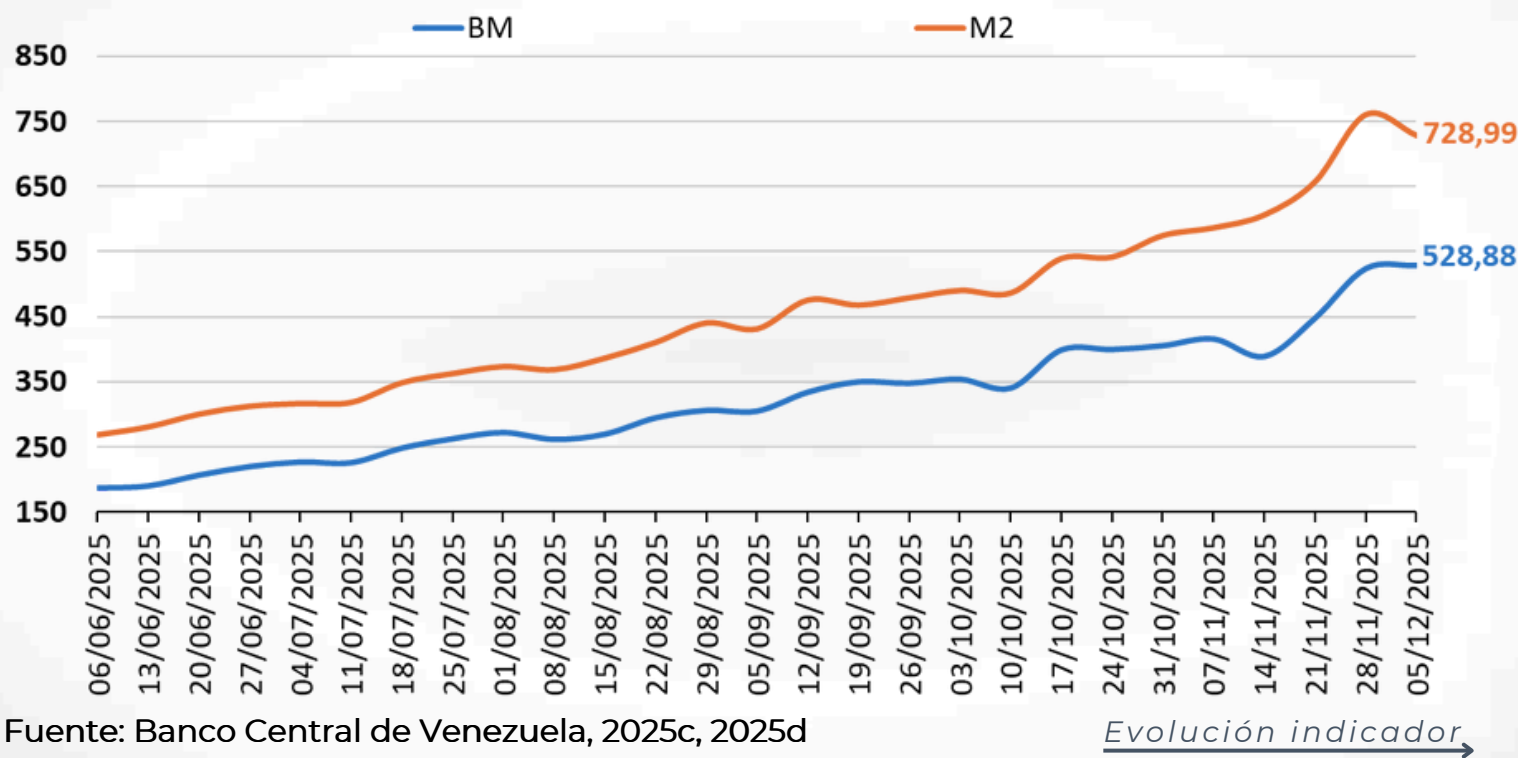


Figura 5.3: Multiplicador monetario

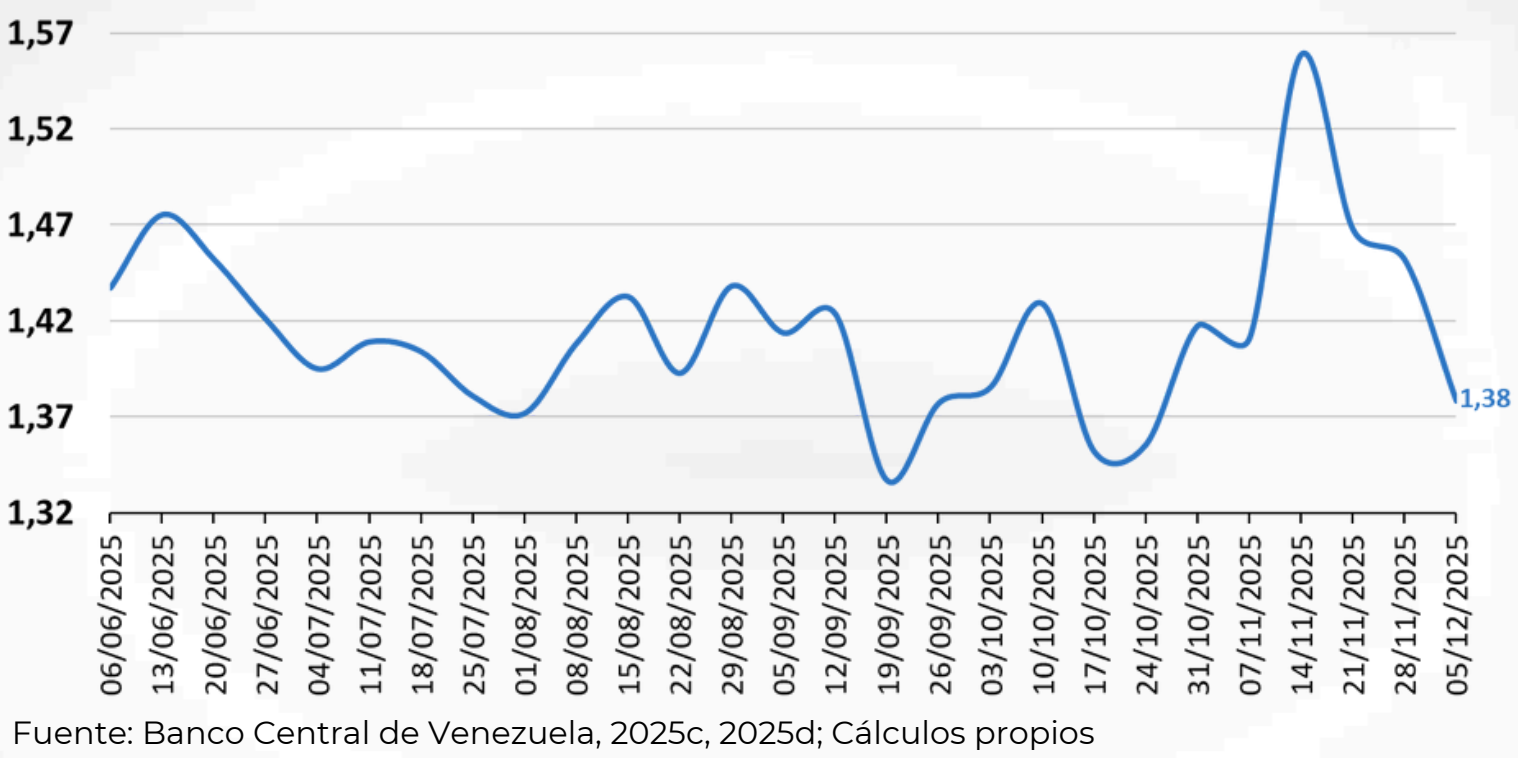


Figura 5.2: Base y liquidez monetaria  
(variación % semanal)

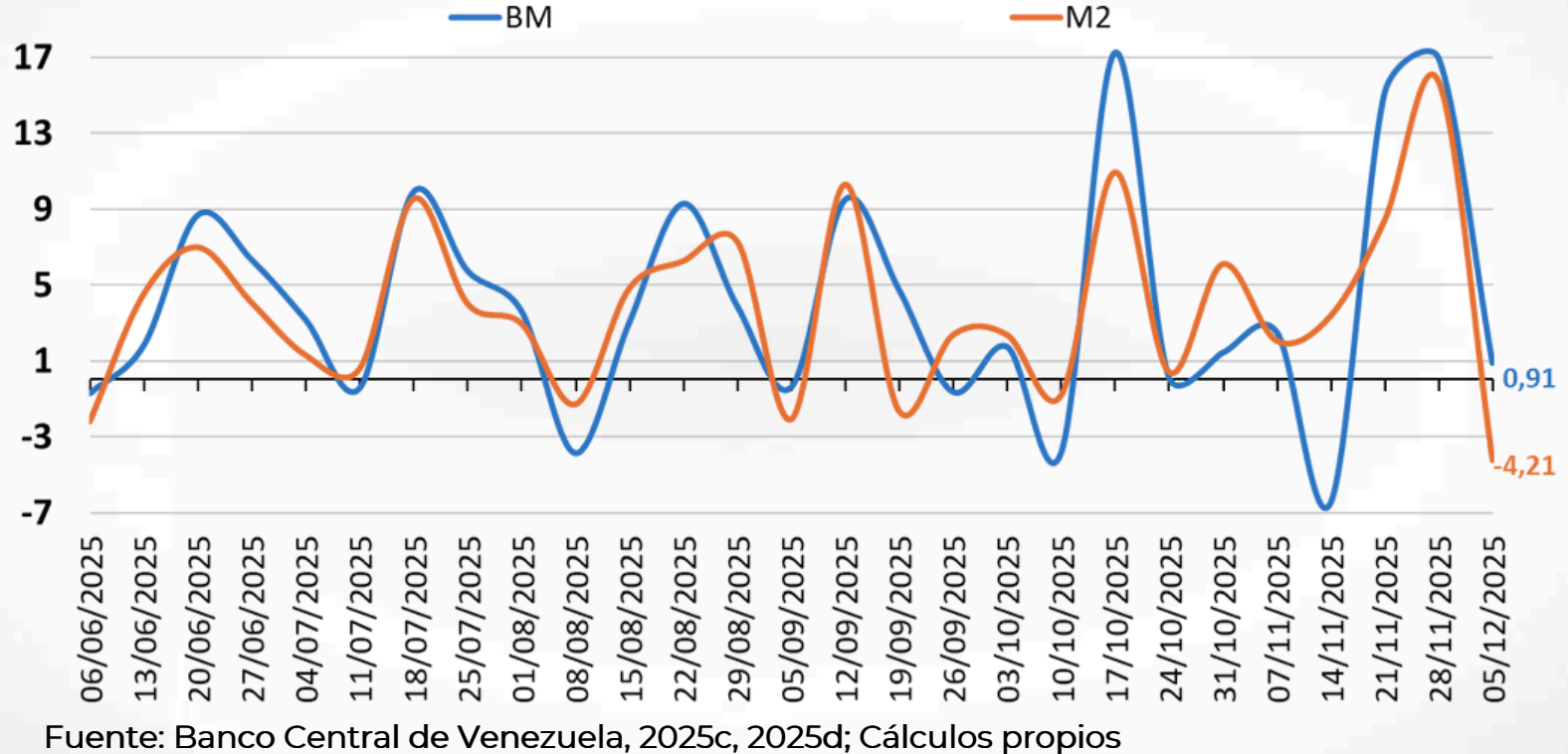


Figura 5.4: Posición de encaje legal, saldo en cuenta corriente y disponibilidad bancaria semanal (mmmBs)

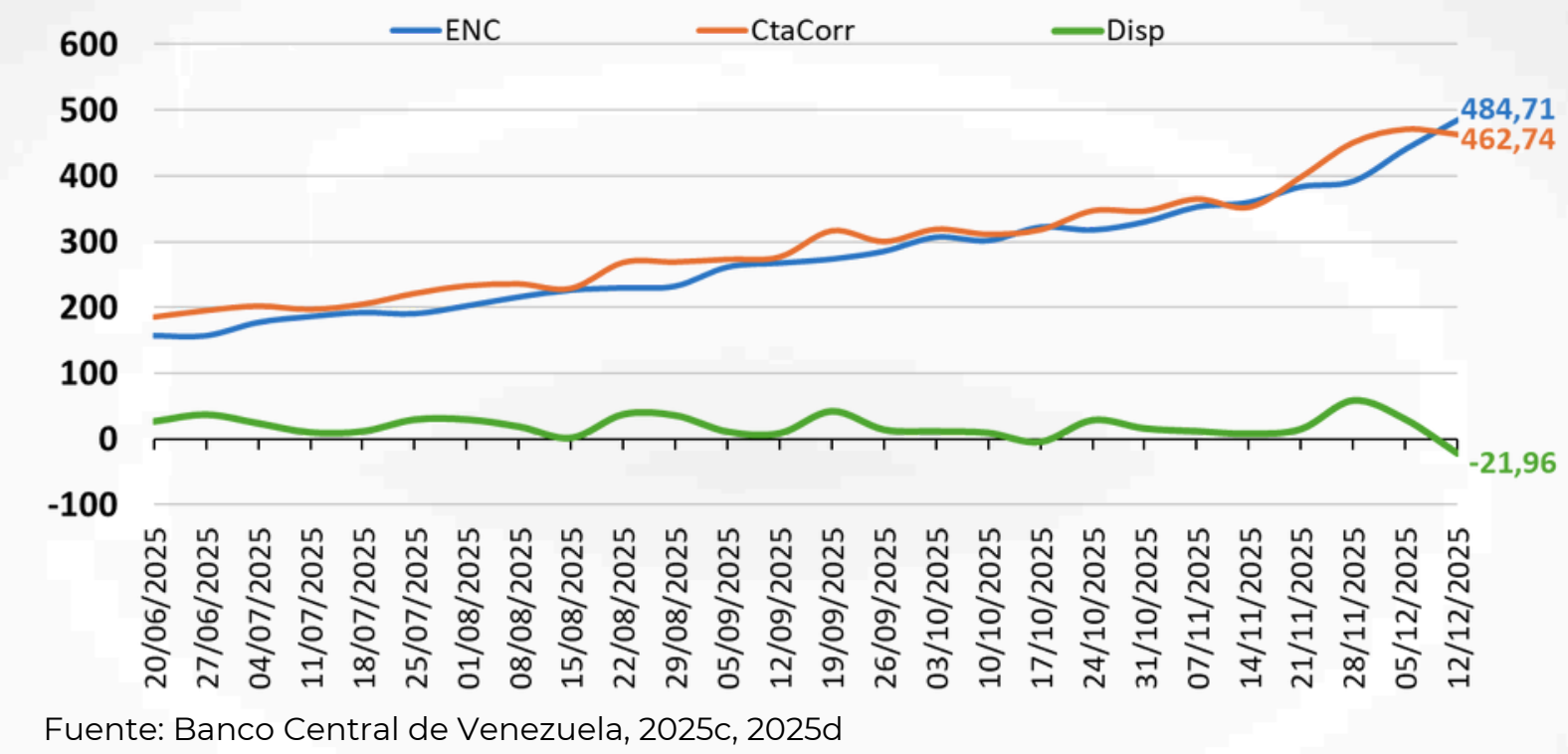
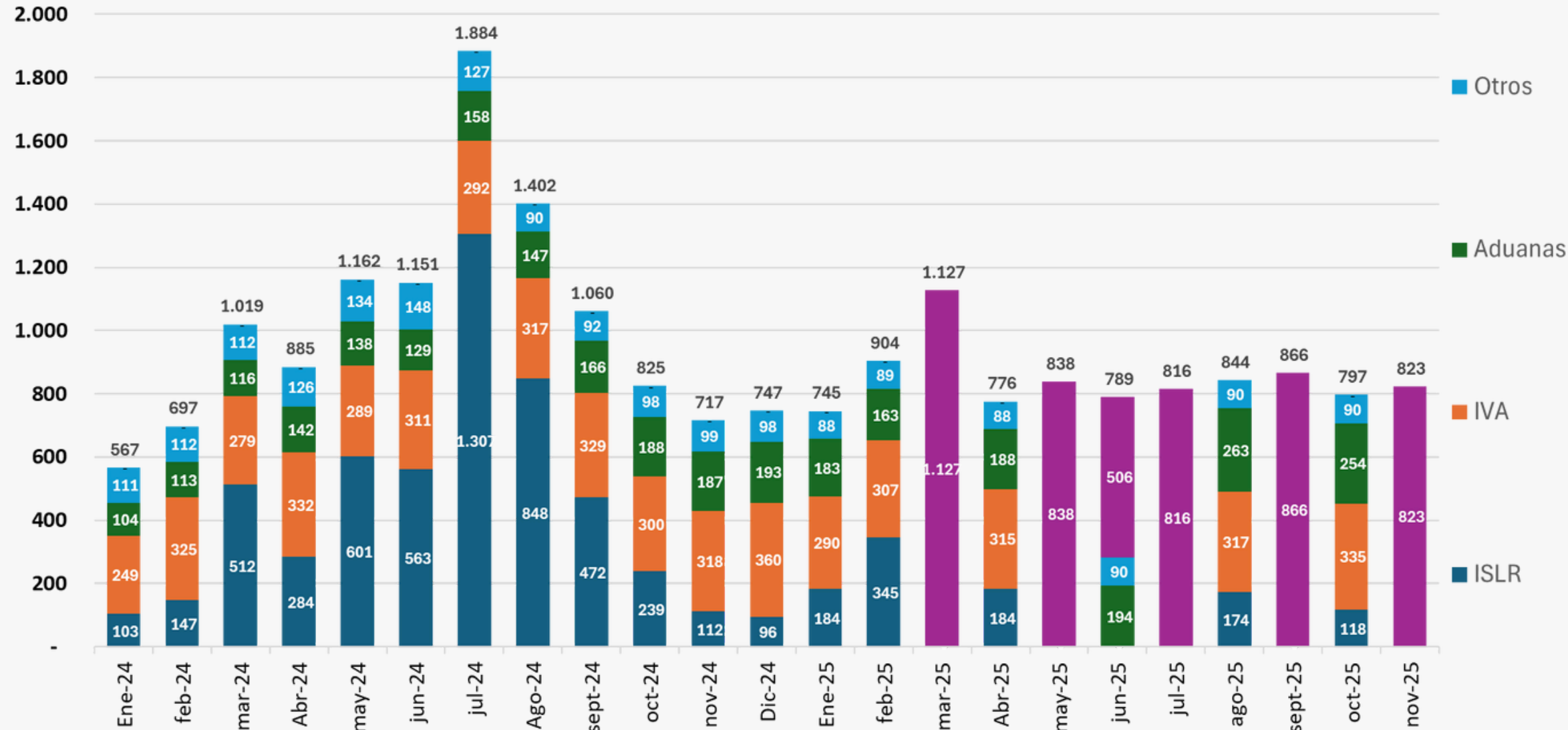


Figura 6.1: Recaudación tributaria por componentes (mm\$)



**NOTA:** Para los meses de marzo, mayo, julio, septiembre y noviembre de 2025 solo se publicó el total de la recaudación tributaria, sin considerar a qué categoría pertenecía dicha recaudación; tales meses están representados en morado. En el mes de junio, solo se publicó el total recaudado, aduanas y otras rentas. Fuente: SENIAT, 2025

Tabla 7.1: Evolución indicadores

Sector	Indicador		Fecha	Valor	Dif % 1 mes	Dif % 3 meses	Dif % 6 meses
Real	IVPM total 2021=100	<sup>a</sup>	30/09/2025	138,22	3,06	4,59	10,33
Petrolero	Precio spot crudo WTI (\$/b)	<sup>b</sup>	11/2025	60,06	-1,36	-7,40	-3,39
	Precio spot crudo Brent (\$/b)	<sup>b</sup>	11/2025	63,80	-1,15	-6,00	-1,01
	Precio spot crudo Merey 16 (\$/b)	<sup>b</sup>	11/2025	47,51	-2,16	-15,49	-8,16
	Producción de crudo Venezuela (fuentes secundarias mbd)	<sup>b</sup>	11/2025	934,00	-2,81	-0,74	0,97
	Volumen de exportaciones de petroleo Venezolano (mbd)	<sup>b</sup>	11/2025	920,68	13,95	-4,74	18,19
Externo	TCO (bs/\$)	<sup>a</sup>	30/11/2025	247,30	10,42	67,02	155,32
	Reservas internacionales (mm\$)	<sup>a</sup>	30/11/2025	13558,00	1,17	9,92	23,24
	Intervenciones cambiarias (mm\$)	<sup>c</sup>	30/11/2025	138,00	-8,61	-53,22	-68,27
Monetario	Liquidez monetaria (mmmbs)	<sup>a</sup>	30/10/2025	575,13	11,88	54,23	168,63
	Base monetaria (mmmbs)	<sup>a</sup>	30/10/2025	405,59	10,72	50,78	141,27

<sup>a</sup> Valor al día <sup>b</sup> Valor promedio del mes <sup>c</sup> Valor acumulado del mes

Tabla 8.1: Decisiones de política económica

Area de política	Medida	Objetivo	Gaceta	Fecha
Desarrollo insdutrial y ordenación del territorio	Resolución emitida por el Ministerio del Poder Popular para la Economía, Finanzas y Comercio Exterior, mediante la cual se establecen las normas del Régimen de Incentivos, se detallan los procedimientos para la solicitud de incentivos, los requisitos de elegibilidad y los beneficios fiscales aplicables a proyectos de inversión aplicables a las Zonas Económicas Especiales	Se busca dinamizar el aparato productivo nacional y fomentar la generación de empleo y tecnología.	43.124	09/05/2025
Exterior	Resolución del Ministerio del Poder Popular para la Economía, Finanzas y Comercio Exterior que establece el marco normativo para el funcionamiento de la industria automotriz nacional, se aplican beneficios arancelarios conforme al artículo 98 de la Ley Orgánica de Aduanas.	Impulsar el desarrollo de la industria automotriz venezolana, fortaleciendo su capacidad productiva y competitiva	43.125	12/05/2025
Fiscal	La Providencia N° SNAT/2025/000048, dictada por el SENIAT, reajusta el valor de la Unidad Tributaria (UT) de Bs. 9,00 a Bs. 43,00, lo que representa un incremento del 378%. Este nuevo valor es de uso exclusivo para la determinación de tributos nacionales cuya recaudación y control son competencia del SENIAT.	Ajustar los parámetros fiscales a la realidad económica, impactando la determinación de impuestos nacionales	43.140	02/06/2025
Exterior	Publicación de la Ley Aprobatoria que incorpora al ordenamiento jurídico venezolano la Convención sobre el Establecimiento de la Organización Internacional para la Mediación.	Fortalecer el marco jurídico para la resolución de disputas comerciales internacionales	6.916	20/06/2025
Económica	El Decreto N° 5.157 declara el Estado de Emergencia Económica por un período de 60 días, prorrogables. Durante su vigencia, el Presidente de la República podrá dictar medidas necesarias para garantizar el desarrollo y crecimiento económico, incluyendo la suspensión de aplicación y cobro de tributos y el establecimiento de mecanismos de compra obligatoria de producción nacional.	Preservar el equilibrio económico y garantizar a la población el pleno disfrute de sus derechos	6.924	08/08/2025
Financiera	El aviso oficial mediante el cual informa a las instituciones bancarias, a las Casas de Cambio y a los proveedores no bancarios de terminales de puntos de venta, los límites máximos de las comisiones, tarifas y/o recargos que podrán cobrar por las operaciones y actividades.	Actualizacion del tarifario de los serivicos de la banca	43.231	09/10/2025

Fuente: Imprenta Nacional, 2025

Tabla 9.2: Créditos presupuestarios - Ley de Presupuesto 2025

Organismo	Gaceta	Fecha	Monto en Bs
Ley de presupuesto 2025	ND		906.459.117.540
Ministerio del Poder Popular para la Defensa	42798	15/01/2024	393.440
Ministerio del Poder Popular para la Defensa	42842	19/03/2024	1.116.869
Ministerio del Poder Popular para el Transporte	42889	29/05/2024	28.000.000
Ministerio del Poder Popular de Economía, Finanzas y Comercio Exterior	42889	29/05/2024	11.700.000
Ministerio del Poder Popular para la Defensa	42890	30/05/2024	38.510
Ministerio del Poder Popular para Ciencia y Tecnología	6811	06/06/2024	171.248.022
Ministerio del Poder Popular de Economía, Finanzas y Comercio Exterior	42895	06/06/2024	724.600.000
Ministerio del Poder Popular para la Defensa	42904	19/06/2024	267.621
Ministerio del Poder Popular para la Defensa	42919	12/07/2024	335.691
Ministerio del Poder Popular para la Defensa	42951	28/08/2024	1.503.330
Ministerio del Poder Popular para la Defensa	42951	28/08/2024	1.517.620
Ministerio del Poder Popular para la Defensa	42971	25/09/2024	1.185.993
Ministerio del Poder Popular para los Pueblos Indígenas	42998	01/11/2024	948.780
Ministerio del Poder Popular para la Defensa	43006	13/11/2024	1.530.602
Ministerio del Poder Popular para la Defensa	43029	16/12/2024	614.730
Ministerio del Poder Popular para las Comunas	43036	27/12/2024	1.217.443.772
Ministerio del Poder Popular para la Defensa	43058	30/01/2025	6.813.483
Ministerio del Poder Popular para los Pueblos Indígenas	43086	10/03/2025	720.000
Ministerio del Poder Popular para la Defensa	43119	02/05/2025	524.160
Ministerio del Poder Popular de Economía, Finanzas y Comercio Exterior	43121	06/05/2025	558.000
Ministerio del Poder Popular de Economía, Finanzas y Comercio Exterior	43122	07/05/2025	13.500.000
Ministerio del Poder Popular para la Defensa	43168	11/07/2025	31.056
Ministerio del Poder Popular de Industrias y Producción Nacional	43242	27/10/2025	23.917.953

Fuente: Imprenta Nacional, 2025; Asamblea Nacional, 2025

Asamblea Nacional. (2025). Poder Legislativo sanciona Ley de Presupuesto Nacional 2025. <https://asambleanacional.gob.ve/noticias/poder-legislativo-sanciona-presupuesto-nacional-2025>

Banca y Negocios. (2025). Intervención cambiaria – [bancaynegocios.com](https://www.bancaynegocios.com). Banca y Negocios. <https://www.bancaynegocios.com/tag/intervencion-cambiaria/>

Banco Central de Chile. (2025). Indicadores diarios. [https://si3.bcentral.cl/Indicadorssiete/secure/Serie.aspx?gcode=TIP\\_BASE\\_1&param=RQBxAGsAWgBEAHEAdQA2ADcALQBBAGUANgBIADkAOQBAGUATwBhAEcAdgBfAGQAXwAjAHcAdQBKAEOAUQA3AEgARABSAGoAOQBBRAFAAdQBLADUAIwBQAHkASABSAG0AUgA1AEoANABhAHkAYwA0AHkARgBjAEkAUQAwAEAEeQBLAGwAYgB4AGoATQB1AE8AaAAwAHkAMgBPADMAaQBjAEoAZwB3ADUAagBSADYAXwBxAE4AcABEAEMATQBWAE4AcwA=](https://si3.bcentral.cl/Indicadorssiete/secure/Serie.aspx?gcode=TIP_BASE_1&param=RQBxAGsAWgBEAHEAdQA2ADcALQBBAGUANgBIADkAOQBAGUATwBhAEcAdgBfAGQAXwAjAHcAdQBKAEOAUQA3AEgARABSAGoAOQBBRAFAAdQBLADUAIwBQAHkASABSAG0AUgA1AEoANABhAHkAYwA0AHkARgBjAEkAUQAwAEAEeQBLAGwAYgB4AGoATQB1AE8AaAAwAHkAMgBPADMAaQBjAEoAZwB3ADUAagBSADYAXwBxAE4AcABEAEMATQBWAE4AcwA=)

Banco Central de Reserva del Perú. (2025). Tasa de Referencia de la Política Monetaria. <https://estadisticas.bcrp.gob.pe/estadisticas/series/mensuales/resultados/PD04722MM/html>

Banco Central de Venezuela. (2025a). Tipo de Cambio de Referencia SMC (Sistema del Mercado Cambiario). <https://www.bcv.org.ve/estadisticas/tipo-cambio-de-referencia-smc>

Banco Central de Venezuela. (2025b). Reservas Internacionales. <https://www.bcv.org.ve/estadisticas/reservas-internacionales>

Banco Central de Venezuela. (2025c). Base Monetaria. <https://www.bcv.org.ve/estadisticas/base-monetaria>

Banco Central de Venezuela. (2025d). Liquidez Monetaria. <https://www.bcv.org.ve/estadisticas/liquidez-monetaria>

Banco Central de Venezuela. (2025e). INPC desde 2008. <https://www.bcv.org.ve/node/1583>

Banco Central de Venezuela. (2025f). Índice de Remuneraciones | Banco Central de Venezuela. <https://www.bcv.org.ve/estadisticas/indice-de-remuneraciones>

Banco Central Do Brasil. (2025). Selic interest rate. <https://www.bcb.gov.br/en/monetarypolicy/selicate>

Banco de México. (2025). Consulta de cuadro resumen (SIE, Banco de México). <https://www.banxico.org.mx/SielInternet/consultarDirectorioInternetAction.do?sector=18&accion=consultarCuadroAnalitico&idCuadro=CA51&locale=es>

Banco Mundial. (2025). Perspectivas Económicas Mundiales. <https://www.bancomundial.org/es/publication/global-economic-prospects>

CONINDUSTRIA. (2025). Estadísticas—Consulta Estadísticas Económicas y de Manufactura de Venezuela. Conintranet.com. <https://conintranet.com>

Encuesta de Coyuntura Industrial (ECI). (2024). [https://www.conintranet.com/img/gaceta/Informe\\_de\\_Coyuntura\\_Primer\\_Trimestre\\_2024\\_1.pdf](https://www.conintranet.com/img/gaceta/Informe_de_Coyuntura_Primer_Trimestre_2024_1.pdf)

Energy Information Administration, E. (2025a). Cushing, OK WTI Spot Price FOB (Dollars per Barrel). <https://www.eia.gov/dnav/pet/hist/RWTCD.htm>

Energy Information Administration, E. (2025b). Europe Brent Spot Price FOB (Dollars per Barrel). <https://www.eia.gov/dnav/pet/hist/RBRTED.htm>

European Central Bank. (2025). Official interest rates. European Central Bank. [https://www.ecb.europa.eu/stats/policy\\_and\\_exchange\\_rates/key\\_ecb\\_interest\\_rates/html/index.es.html](https://www.ecb.europa.eu/stats/policy_and_exchange_rates/key_ecb_interest_rates/html/index.es.html)

Federal Reserve Bank of St. Louis. (2025). Federal Funds Effective Rate. <https://fred.stlouisfed.org/series/fedfunds>

Fondo Monetario Internacional. (2025). Actualización de Perspectivas de la economía mundial de julio de 2025 (WEO Update). <https://www.imf.org/es/Publications/WEO/Issues/2025/07/29/world-economic-outlook-update-july-2025>

Griffin, J., Quinn, M., MacNeill, M., Murphy, R., Bayer, C., Birnbach, A., Starnegg, T., Jung, S., & Kudashev, B. (2025). OPEC Monthly Oil Market Report. <https://www.opec.org/monthly-oil-market-report.html>

IMPRENTA NACIONAL. (2025). <http://www.imprentanacional.gob.ve/>

Párraga, M., & Guanipa, M. (2024). Venezuela's oil exports climb to four-year high in August. Reuters. <https://www.reuters.com/markets/commodities/venezuelas-oil-exports-climb-four-year-high-august-2024-09-05/>

SENIAT. (2025, septiembre 12). Instagram. [https://www.instagram.com/p/DOENTjzjkGS/?img\\_index=1](https://www.instagram.com/p/DOENTjzjkGS/?img_index=1)

Trading Economics. (2025). Tasa de interés en Colombia | 1998-2025 Datos | 2026-2027 Expectativa. <https://es.tradingeconomics.com/colombia/interest-rate>

Wall Street Journal. (2025a). Crude Oil Dec 2025 Futures Prices and News | CLZ25. <https://www.wsj.com/market-data/quotes/futures/CLZ25>

Wall Street Journal. (2025b). Crude Oil Jan 2026 Futures Prices and News | CLF26. <https://www.wsj.com/market-data/quotes/futures/CLF26>

Wall Street Journal. (2025c). Crude Oil Nov 2025 Futures Prices and News | CLX25. <https://www.wsj.com/market-data/quotes/futures/CLX25>