

Venezuela: Reporte Semanal de Coyuntura



Semana del
del 05-01 al 12-01 de 2026

ÍNDICE

3	ÍNDICE DE TABLAS Y FIGURAS	19	SECTOR EXTERNO
4	ABREVIACIONES Y ACRÓNIMOS	21	AGREGADOS MONETARIOS
5	NOTICIAS RELEVANTES	22	AGREGADOS FISCALES
14	CONTEXTO INTERNACIONAL	23	RESUMEN MENSUAL
15	SECTOR PETROLERO	24	MEDIDAS DE POLÍTICA ECONÓMICA
17	SECTOR REAL	26	REFERENCIAS Y FUENTES DE INFORMACIÓN

Tablas

1. Contexto Internacional	14
T.1.1: PIB real - FMI (variación %)	14
T.1.2: Tasas de inflación - FMI (%)	14
T.1.3: PIB real - BM (variación%)	14
T.1.4: Tasas de interés (%)	14
3. Sector Real	17
T.3.1: Coeficientes de variación	17
4. Sector externo	17
T.4.1: Intervención del BCV en el mercado cambiario	17
7. Resumen mensual	23
T.7.1: Evolución de indicadores	23
8. Medidas de política económica	24
T.8.1: Decisiones de política económica	24
T.8.2: Créditos presupuestarios - Ley de Presupuesto 2025	25

Figuras

2. Sector petrolero	15
F.2.1: Precios diarios de los marcadores del petróleo (\$/b)	15
F.2.2: Precios mensuales de los marcadores del petróleo (\$/b)	15
F.2.3: Precio futuros del WTI (\$/b)	15
F.2.4: Precios futuros del WTI - Fin de mes (\$/b)	15
F.2.5: Producción petrolera de Venezuela por fuentes oficiales y secundarias (promedio mensual, mbd)	16
F.2.6: Exportaciones petroleras de Venezuela (promedio mensual, mbd)	16
F.2.7: Exportaciones petroleras (variación % intermensual)	16

3. Sector real	17
F.3.1: IVPM Mejores desempeños (1)	17
F.3.2: IVPM Mejores desempeños (2)	17
F.3.3: IVPM Peores desempeños (1)	17
F.3.4: IVPM Peores desempeños (2)	17
F.3.5: IVPM Pequeña, mediana y gran empresa	18
4. Sector externo	19
F.4.1: Tipo de cambio diario (Bs/\$)	19
F.4.2: Tasa de depreciación mensual del TCO (%)	19
F.4.3: Reservas internacionales (saldo diario mmm\$ y variación %)	19
F.4.4: Reservas internacionales por componentes (mmm\$)	20
5. Agregados monetarios	21
F.5.1: Base y liquidez monetaria (promedio semanal mmmBs)	21
F.5.2: Base y liquidez monetaria (variación % semanal)	21
F.5.3: Multiplicador monetario	21
F.5.4: Posición de encaje legal, saldo en cuenta corriente y disponibilidad bancaria semanal (mmmBs)	21
6. Agregados fiscales	22
F.6.1: Recaudación tributaria por componentes (mm\$)	22

BCV	Banco Central de Venezuela
Brent	Precio petrolero marcador Mar del Norte
Bs	Bolívares de la expresión monetaria vigente desde 1-10-2021
CIC	Coeficiente de intermediación crediticia
Conindustria	Confederación Venezolana de Industriales
CT	Captaciones totales
CUPN	Cartera Única Productiva Nacional
EMBI	Índice de bonos de mercados emergentes
ENCOVI	Encuesta Nacional de Condiciones de Vida
EUR	Euro
F	Figura
FGPMI	Fondo de garantía para pago móvil bancario
FMI	Fondo Monetario Internacional (International Monetary Fund - IMF)
IEA	International Energy Agency (Agencia Internacional de Energía)
IIES	Instituto de Investigaciones Económicas y Sociales
INPC	Índice Nacional de Precios al Consumidor
ITCRO	Índice de Tipo de Cambio Oficial en términos reales
IGTF	Impuesto General a las Grandes Transacciones Financieras
IVPM	Índice de volumen de producción manufacturera
ISLR	Impuesto sobre la Renta
IVA	Impuesto al Valor Agregado
M2	Liquidez monetaria
OIT	Organización Internacional del Trabajo
ONU	Organización de las Naciones Unidas
OPEP	Organización de Países Exportadores de Petróleo
OPEP+	Organización de Países Exportadores de Petróleo ampliada con la asociación 10 países no miembros (OPEP Plus)

PDVSA	Petróleos de Venezuela Sociedad Anónima
PIB	Producto Interno Bruto
PPP	Paridad de poder adquisitivo
Rem	Remuneraciones
RBE	Reservas bancarias excedentes
ROE	Rentabilidad sobre acciones
SENIAT	Servicio Nacional Integrado de Administración Aduanera y Tributaria
Sudeban	Superintendencia de Bancos
T	Tabla
TCNO	Tipo de cambio oficial en términos nominales
UCAB	Universidad Católica Andrés Bello
UCI	Utilización de capacidad instalada
USD	Dólar de los Estados Unidos de Norteamérica
UT	Unidad tributaria
UVC	Unidad de valor de Crédito
WTI	Precio petrolero marcador West Texas Intermediate

Unidades de medida

m	Miles
mbd	Miles de barriles diarios
mm	Millones
mmbd	Millones de barriles diarios
mmm	Miles de millones
pp	Puntos porcentuales

Contexto internacional

China cierra 2025 con superávit comercial récord de 1,2 billones de dólares

La potencia asiática reportó un superávit comercial histórico al cierre de 2025, impulsado por un auge en las exportaciones que desafió la débil demanda global. Este desbalance comercial podría intensificar las tensiones proteccionistas con sus principales socios económicos, quienes ya evalúan medidas arancelarias adicionales para contrarrestar el flujo masivo de manufacturas chinas.

14 de enero de 2026

<https://www.bloomberg.com/news/articles/2026-01-14/china-ends-2025-with-1-2-trillion-trade-surplus-as-exports-soar?srnd=phx-economics-v2>

Banco Mundial proyecta resiliencia económica global para 2026 pese a tensiones comerciales

En su más reciente informe de perspectivas, el Banco Mundial mantuvo una visión moderadamente optimista sobre el crecimiento global para 2026, desestimando una recesión inminente. No obstante, la institución advirtió que la proliferación de aranceles y la fragmentación geoeconómica continúan restando dinamismo al comercio internacional, limitando el potencial de expansión de las economías emergentes.

13 de enero de 2026

<https://www.reuters.com/business/finance/world-bank-sees-resilient-global-growth-2026-despite-tariffs-fading-dynamism-2026-01-13/>

Contexto internacional

Mercado laboral estadounidense muestra desaceleración con tasa de desempleo del 4,4%

El informe de empleo de diciembre en Estados Unidos reveló una creación de puestos de trabajo menor a la esperada, acompañada de una disminución en la tasa de desempleo al 4,4%. Estos datos mixtos sugieren un enfriamiento controlado de la economía, lo que podría influir en la hoja de ruta de la Reserva Federal respecto a futuros ajustes de tasas de interés.

9 de enero de 2026

<https://www.reuters.com/business/us-job-growth-slows-december-unemployment-rate-eases-44-2026-01-09/>

Banco de Japón reafirma estrategia de normalización monetaria

El gobernador del Banco de Japón (BOJ), Kazuo Ueda, señaló que la institución continuará con el ciclo de alzas de tasas de interés, alejándose de la política ultra-laxa de años anteriores. La decisión se fundamenta en la consolidación de las metas de inflación y el crecimiento salarial, buscando estabilizar el yen y los mercados financieros nipones.

5 de enero de 2026 <https://www.reuters.com/world/asia-pacific/boj-keep-raising-interest-rates-governor-ueda-says-2026-01-05/>

Contexto internacional

Manufactura estadounidense registra contracción al cierre de 2025

El índice ISM manufacturero indicó que la actividad fabril en Estados Unidos cayó a su nivel más bajo en 14 meses al finalizar 2025. La persistente debilidad en la demanda de bienes y los altos costos de financiamiento han impactado negativamente en la producción industrial, lo que plantea desafíos para el sector secundario al inicio de 2026.

5 de enero de 2026

<https://www.reuters.com/world/us/us-factory-sector-slumped-14-month-low-2025-ended-ism-says-2026-01-05/>

Canadá busca distensión diplomática y comercial con China

Tras casi una década de relaciones bilaterales tensas, el Primer Ministro canadiense realizó una visita oficial a China con el objetivo de restablecer canales de diálogo. El acercamiento busca revitalizar los lazos comerciales y la cooperación en áreas estratégicas, en un movimiento que podría reconfigurar las alianzas económicas en el Pacífico Norte.

13 de enero de 2026

<https://www.reuters.com/world/china/canadian-prime-minister-visits-china-after-nearly-decade-tense-relations-2026-01-13/>

Contexto internacional

Oro y plata marcan máximos históricos ante expectativas de política monetaria laxa

Los precios del oro y la plata registraron nuevos récords, impulsados por una robusta demanda de activos refugio y el incremento en las apuestas de mercado sobre inminentes recortes de tasas por parte de la Reserva Federal. La incertidumbre económica global y la búsqueda de cobertura contra la volatilidad financiera han consolidado la tendencia alcista de los metales preciosos en los mercados internacionales.

12 de enero de 2026

<https://www.reuters.com/world/india/gold-silver-notch-record-highs-safe-haven-demand-fed-rate-cut-bets-2026-01-12/>

Prevén contracción de exportaciones petroleras venezolanas a China por presión de sanciones

Analistas del mercado energético proyectan una reducción en los flujos de exportación de crudo venezolano hacia China a partir de febrero. Se estima que el endurecimiento en la aplicación de sanciones y el bloqueo financiero por parte de Estados Unidos complicarán la logística de comercialización, obligando a los intermediarios a reducir sus operaciones debido a los elevados riesgos transaccionales.

12 de enero de 2026

<https://www.bancaynegocios.com/estiman-que-exportaciones-de-petroleo-venezolano-a-china-se-reduciran-a-partir-de-febrero-por-el-bloqueo-de-eeuu/>

Contexto internacional

Crisis social en Irán se agudiza con masivas protestas y amenaza al mercado energético

Reportes internacionales indican una escalada significativa en la inestabilidad política de Irán, con un saldo de más de 3.400 fallecidos y 10.000 detenidos en el marco de protestas antigubernamentales. La situación ha generado preocupación en los mercados energéticos debido al riesgo de interrupciones en la cadena de suministro de hidrocarburos de la región.

14 de enero de 2026

<https://www.elnacional.com/2026/01/mas-de-3-400-muertos-y-10-000-detenidos-en-protestas-en-iran/>

Refinería de Exxon en Luisiana adapta operaciones para procesar crudo venezolano

La planta de ExxonMobil en Baton Rouge, Luisiana, ha iniciado preparativos técnicos para recibir y procesar crudo pesado proveniente de Venezuela. Este movimiento estratégico responde a la necesidad de las refinerías de la Costa del Golfo de sustituir suministros y optimizar márgenes de refinación ante la disponibilidad de crudo venezolano en el mercado estadounidense.

14 de enero de 2026

<https://bitacoraeconomica.com/refineria-de-exxon-en-luisiana-se-prepara-para-procesar-crudo-venezolano/>

OPEC anticipa crecimiento sostenido de la demanda mundial hasta 2027

En su primer pronóstico extendido hacia 2027, la Organización de Países Exportadores de Petróleo (OPEC) proyectó que la demanda global de crudo continuará en ascenso. El organismo desestima una transición energética acelerada que reduzca el consumo de hidrocarburos en el corto plazo, fundamentando su visión en el crecimiento económico de los mercados emergentes.

14 de enero de 2026

<https://www.reuters.com/business/energy/first-look-2027-opec-forecasts-ongoing-oil-demand-growth-2026-01-14/>

Sector petrolero

Empresas estadounidenses evalúan riesgos y oportunidades en Venezuela ante transición política

Firmas petroleras de EE. UU. analizan la posibilidad de retomar o expandir operaciones en Venezuela, atraídas por el potencial de sus reservas, aunque enfrentan la cautela de inversores preocupados por la incertidumbre regulatoria y el cambio de administración en la Casa Blanca. El sector busca equilibrar la oportunidad estratégica de acceso a crudo pesado con los riesgos reputacionales y legales derivados del esquema de sanciones.

9 de enero de 2026

https://www.reuters.com/business/energy/us-oil-firms-juggle-venezuela-opportunity-investor-concern-ahead-white-house-2026-01-09/?utm_source=Sailthru&utm_medium=Newsletter&utm_campaign=Reuters-Business&utm_term=011326&utm_content=621e4c9c10e68e50504b0c98

https://www.reuters.com/business/energy/us-oil-firms-juggle-venezuela-opportunity-investor-concern-ahead-white-house-2026-01-09/?utm_source=Sailthru&utm_medium=Newsletter&utm_campaign=Reuters-Business&utm_term=011326&utm_content=621e4c9c10e68e50504b0c98

Oferta de la OPEP se contrajo un 0,5% en diciembre

La Organización de Países Exportadores de Petróleo (OPEP) reportó una disminución del 0,5% en su suministro conjunto de crudo durante el mes de diciembre, situando la producción media en 42,83 millones de barriles por día (mbd). Este ajuste en los volúmenes responde a la estrategia del bloque y sus aliados para gestionar el comportamiento del mercado y sostener la estabilidad de precios frente a las variaciones de la demanda.

15 de enero de 2026

<https://www.bancaynegocios.com/opec-redujo-en-un-0-con-5-por-ciento-su-oferta-petrolera-en-diciembre-produjo-una-media-de-42-con-83-mbd/>

Empresario Eike Batista explora inversiones en sector energético venezolano

El magnate brasileño Eike Batista sostuvo reuniones con altos funcionarios venezolanos y estadounidenses para evaluar oportunidades de negocio en la industria petrolera de Venezuela. Las conversaciones apuntan a la participación de capital privado brasileño en proyectos de exploración y producción, bajo el amparo de licencias que permitan operar en el marco de las sanciones vigentes.

14 de enero de 2026

<https://www.reuters.com/business/energy/brazil-billionaire-batista-met-with-venezuelas-rodriguez-us-officials-2026-01-14/>

Sector petrolero

Magnate canadiense propone plan de inversión para reactivar industria petrolera venezolana

Un destacado empresario del sector energético canadiense ha presentado una propuesta formal para asistir en la recuperación de la producción de crudo en Venezuela y su exportación hacia Estados Unidos. El plan contempla la inyección de capital y tecnología para rehabilitar infraestructura crítica, buscando capitalizar la necesidad de seguridad energética en Norteamérica.

13 de enero de 2026

<https://www.reuters.com/business/energy/canadian-oil-tycoon-proposes-aiding-us-venezuelas-oil-revival-2026-01-13/>

Precios del crudo repuntan ante riesgos geopolíticos en Irán

Los futuros del petróleo registraron ganancias impulsados por la incertidumbre en torno a la estabilidad de Irán y el potencial impacto en sus exportaciones. El mercado incorpora una prima de riesgo ante la posibilidad de que las protestas internas deriven en interrupciones de suministro en uno de los principales productores de la OPEP.

13 de enero de 2026

<https://www.reuters.com/business/energy/oil-prices-gain-iran-supply-disruption-concerns-2026-01-13/>

PDVSA inicia reactivación de pozos para recuperar niveles de producción

Fuentes de la industria confirmaron que Venezuela ha comenzado las labores de reapertura de pozos petroleros inactivos con el objetivo de elevar el bombeo de crudo. Estas operaciones forman parte de un plan más amplio para estabilizar la producción nacional y cumplir con los compromisos de exportación asumidos tras la flexibilización de ciertas restricciones comerciales.

13 de enero de 2026

<https://www.reuters.com/business/energy/venezuela-begins-reopening-wells-recover-crude-output-sources-say-2026-01-13/>

Venezuela apela orden de venta de Citgo en tribunales estadounidenses

La representación legal de Venezuela solicitó a la Corte de Apelaciones de EE. UU. anular la orden que autoriza la subasta de las acciones de la matriz de Citgo Petroleum. El recurso legal busca detener el proceso de venta forzosa destinado a compensar a acreedores por expropiaciones pasadas y deudas impagas, argumentando vicios en el procedimiento.

13 de enero de 2026

<https://www.reuters.com/legal/litigation/venezuela-asks-us-court-appeals-vacate-sale-order-citgos-parent-2026-01-13/>

Sector petrolero

FMI desestima impacto significativo de Venezuela en precios globales del crudo

El Fondo Monetario Internacional señaló que, si bien la reactivación del sector petrolero venezolano es positiva para la economía local, no se espera que tenga un efecto drástico en la reducción de los precios mundiales del petróleo a corto plazo, debido a las limitaciones estructurales para aumentar la producción de manera acelerada.

15 de enero de 2026

<https://www.bancaynegocios.com/el-fmi-no-ve-gran-impacto-en-precios-del-crudo-tras-los-movimientos-de-eeuu-en-venezuela/>

SLB se posiciona como actor clave en recuperación petrolera venezolana

El Financial Times destaca que la empresa de servicios petroleros SLB (anteriormente Schlumberger) se perfila como la principal beneficiaria corporativa del renovado interés estadounidense en el crudo venezolano. Su capacidad técnica y presencia histórica la sitúan en una posición ventajosa para liderar los contratos de servicios necesarios para rehabilitar los campos petroleros

15 de enero de 2026

<https://www.bancaynegocios.com/financial-times-slb-se-perfila-como-la-gran-beneficiada-del-plan-de-eeuu-para-el-petroleo-venezolano/>

Sector real

Cámara Inmobiliaria propone reforma legal para incentivar oferta de viviendas

El gremio inmobiliario presentó una propuesta de reforma integral al marco jurídico del sector, con el objetivo de dinamizar el mercado de arrendamiento y compraventa. La iniciativa busca ofrecer mayor seguridad jurídica a los propietarios e inversionistas para elevar la oferta de unidades habitacionales y reactivar el sector construcción.

14 de enero de 2026

<https://www.bancaynegocios.com/camara-inmobiliaria-plantea-amplia-reforma-legal-para-elevar-la-oferta-de-viviendas-en-el-pais/>

Sector construcción en Carabobo registra expansión del 6% en 2025

La Cámara de la Construcción del estado Carabobo reportó un crecimiento de la actividad sectorial de hasta un 6% al cierre de 2025 en comparación con la cifra del año anterior. Este repunte, impulsado mayoritariamente por proyectos privados y remodelaciones comerciales, marca una leve recuperación para el gremio. Sin embargo, representantes del sector advierten que la industria continúa operando significativamente por debajo de su capacidad instalada debido a la ausencia de financiamiento bancario a largo plazo.

12 de enero de 2026

<https://www.bancaynegocios.com/sector-construccion-en-carabobo-crecio-hasta-6-porciento-en-2025-con-respecto-al-ano-anterior/>

Medidas de política

Presidenta Encargada oficializa creación de fondos estratégicos para gestionar la renta petrolera

La Presidenta Encargada de Venezuela, Delcy Rodríguez, anunció la creación de dos nuevos mecanismos financieros: el Fondo de Protección Social y el Fondo de Infraestructura y Servicios. Estos fondos tienen el objetivo exclusivo de administrar las divisas generadas por los recientes acuerdos de cooperación energética internacional, blindando estos recursos de la dinámica del gasto corriente ordinario. La mandataria destacó que la gestión de estos capitales se realizará a través de una nueva plataforma tecnológica de monitoreo en tiempo real, diseñada para garantizar la trazabilidad del gasto y asegurar una ejecución "desprovista de burocracia y corrupción", priorizando la recuperación de la red de servicios públicos y la inversión social directa en un contexto de administración interina.

14 de enero de 2026

<https://www.bancaynegocios.com/camara-inmobiliaria-plantea-amplia-reforma-legal-para-elevar-la-oferta-de-viviendas-en-el-pais/>

Tabla 1.1: PIB real - FMI (variación %)

región/país	2022	2023	2024	2025 (10/25)*	2026 (10/25)*	Diferencia en proyecciones WEO 10/25 - WEO 07/25	
						2025	2026
Mundo	3,8	3,5	3,3	3,2	3,1	0,2	0,0
Economías Desarrolladas	3,0	1,7	1,8	1,6	1,6	0,1	0,0
Economías en Desarrollo	4,3	4,7	4,3	4,2	4,0	0,1	0,0
América Latina y el Caribe	4,3	2,4	2,4	2,4	2,3	0,2	-0,1
EE.UU.	2,5	2,9	2,8	2,0	2,1	0,1	0,1
Japón	1,0	1,2	0,1	1,1	0,6	0,4	0,1
Zona Euro	3,6	0,4	0,9	1,2	1,1	0,2	-0,1
China	3,2	5,4	5,0	4,8	4,2	0,0	0,0
Rusia	-1,4	4,1	4,3	0,6	1,0	-0,3	0,0
India	7,6	9,2	6,5	6,6	6,2	0,2	-0,2
Brasil	3,0	3,3	3,4	2,4	1,9	0,1	-0,2
México	3,7	3,4	1,4	1,0	1,5	0,8	0,1
Argentina	6,0	-1,9	-1,3	4,5	4,0	-1,0	-0,5
Chile	2,2	0,5	2,6	2,5	2,0	0,5	-0,2
Colombia	7,3	0,7	1,6	2,5	2,3	0,1	-0,3
Perú	2,8	-0,4	3,3	2,9	2,7	0,1	0,1

*Proyección
Fuente: Fondo Monetario Internacional, 2025

Tabla 1.2: Tasas de inflación - FMI (%)

región/país	2022	2023	2024	2025 (10/25)*	2026 (10/25)*	Diferencia en proyecciones WEO 10/25 - WEO 07/25	
						2025	2026
Mundo	8,7	6,7	5,8	4,2	3,7	0,0	0,1
Economías Desarrolladas	7,3	4,6	2,6	2,5	2,2	0,0	0,0
Economías en Desarrollo	9,7	8,2	7,9	5,3	4,7	-0,2	0,1
América Latina y el Caribe	14,2	14,8	16,6	7,6	5,0	0,4	0,2
EE.UU.	8,0	4,1	3,0	2,7	2,2	-0,1	-0,3
Japón	2,5	3,3	2,7	3,3	2,1	0,0	0,0
Zona Euro	8,4	5,4	2,4	2,1	1,9	0,1	0,1
China	2,0	0,2	0,2	0,0	0,7	0,0	0,0
Rusia	13,8	5,9	8,4	9,0	5,2	-0,3	-0,3
India	6,7	5,4	4,6	2,8	4,0	-1,4	-0,1
Brasil	9,3	4,6	4,4	5,2	4,0	-0,1	-0,3
México	7,9	5,5	4,7	3,9	3,3	0,4	0,2
Argentina	72,4	133,5	219,9	41,3	16,4	5,4	1,8
Chile	11,6	7,6	3,9	4,3	3,1	-0,1	0,0
Colombia	10,2	11,7	6,6	4,9	3,5	0,2	0,4
Perú	7,9	6,3	2,4	1,7	1,9	0,1	-0,1

*Proyección
Fuente: Fondo Monetario Internacional, 2025

Tabla 1.3: PIB real - BM (variación %)

región/país	2022	2023	2024	2025e	2026f	2027f	Diferencia sobre proyecciones 01/25	
							2026f	2027f
Mundo	3,3	2,8	2,8	2,7	2,6	2,7	0,2	0,3
Economías Desarrolladas	2,9	1,6	1,7	1,7	1,6	1,6	0,2	0,2
Economías en Desarrollo	3,8	4,4	4,3	4,2	4,0	4,1	0,2	0,3
América Latina y el Caribe	4,0	2,4	2,4	2,2	2,3	2,6	-0,1	0,2
E.E.U.U.	2,5	2,9	2,8	2,1	2,2	1,9	0,6	0,3
Japón	0,9	0,7	-0,2	1,3	0,8	0,8	0,0	0,0
Zona Euro	2,5	2,9	2,8	1,4	1,6	1,9	0,0	0,3
China	3,1	5,4	5,0	4,9	4,4	4,2	0,4	0,2
Rusia	-1,4	4,1	4,3	0,9	0,8	1,0	-0,4	-0,2
India	7,6	9,2	6,5	7,2	6,5	6,6	0,0	0,1
Brasil	3,0	3,2	3,4	2,3	2,0	2,3	-0,2	0,1
México	3,7	3,4	1,4	0,2	1,3	1,8	0,2	0,7
Argentina	5,3	-1,9	-1,3	4,6	4,0	4,0	-0,5	-0,5
Chile	2,2	0,5	2,6	2,6	2,2	2,1	0,0	-0,1
Colombia	7,3	0,7	1,6	2,6	2,6	2,8	-0,1	0,1
Perú	2,8	-0,4	3,3	3,0	2,5	2,5	0,0	0,0

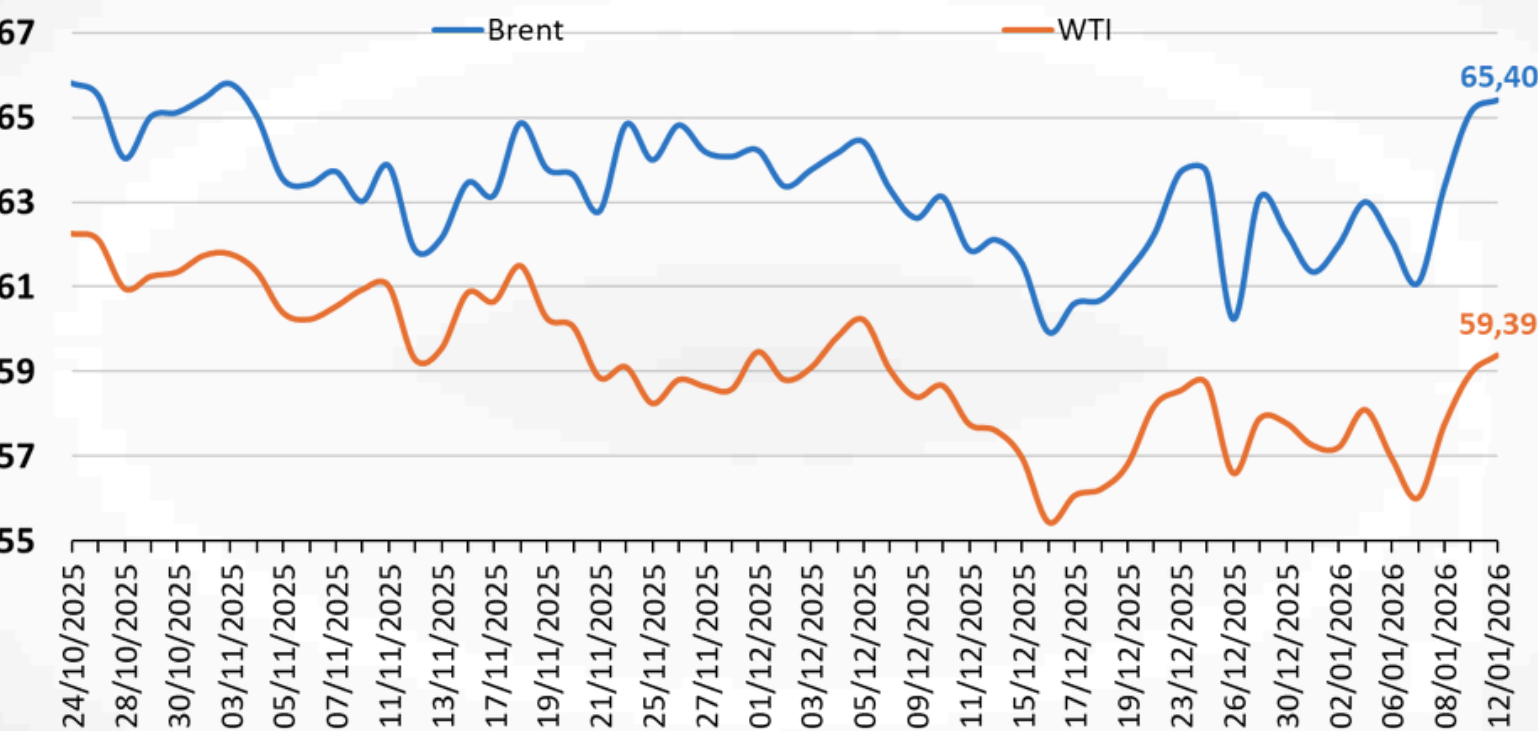
Fuente: Banco Mundial, 2026

Tabla 1.4: Tasas de interés internacionales (%)

mes/año	EE.UU.	Zona Euro	Brasil	Colombia	Chile	México	Perú
Dec-24	4,48	3,15	12,25	9,50	5,00	10,00	5,00
Jan-25	4,33	3,15	12,25	9,50	5,00	10,00	4,75
Feb-25	4,33	2,90	13,25	9,50	5,00	10,00	4,75
Mar-25	4,33	2,65	14,25	9,50	5,00	9,50	4,75
Apr-25	4,33	2,40	14,25	9,50	5,00	9,00	4,75
May-25	4,33	2,40	14,75	9,25	5,00	8,50	4,50
Jun-25	4,33	2,15	14,75	9,25	5,00	8,00	4,50
Jul-25	4,33	2,15	15,00	9,25	5,00	8,00	4,50
Aug-25	4,33	2,15	15,00	9,25	4,75	7,75	4,50
Sep-25	4,22	2,15	15,00	9,25	4,75	7,50	4,25
Oct-25	4,09	2,15	15,00	9,25	4,75	7,50	4,25
Nov-25	3,88	2,15	15,00	9,25	4,75	7,25	4,25
Dec-25	3,72	2,15	15,00	9,25	4,50	7,00	4,25

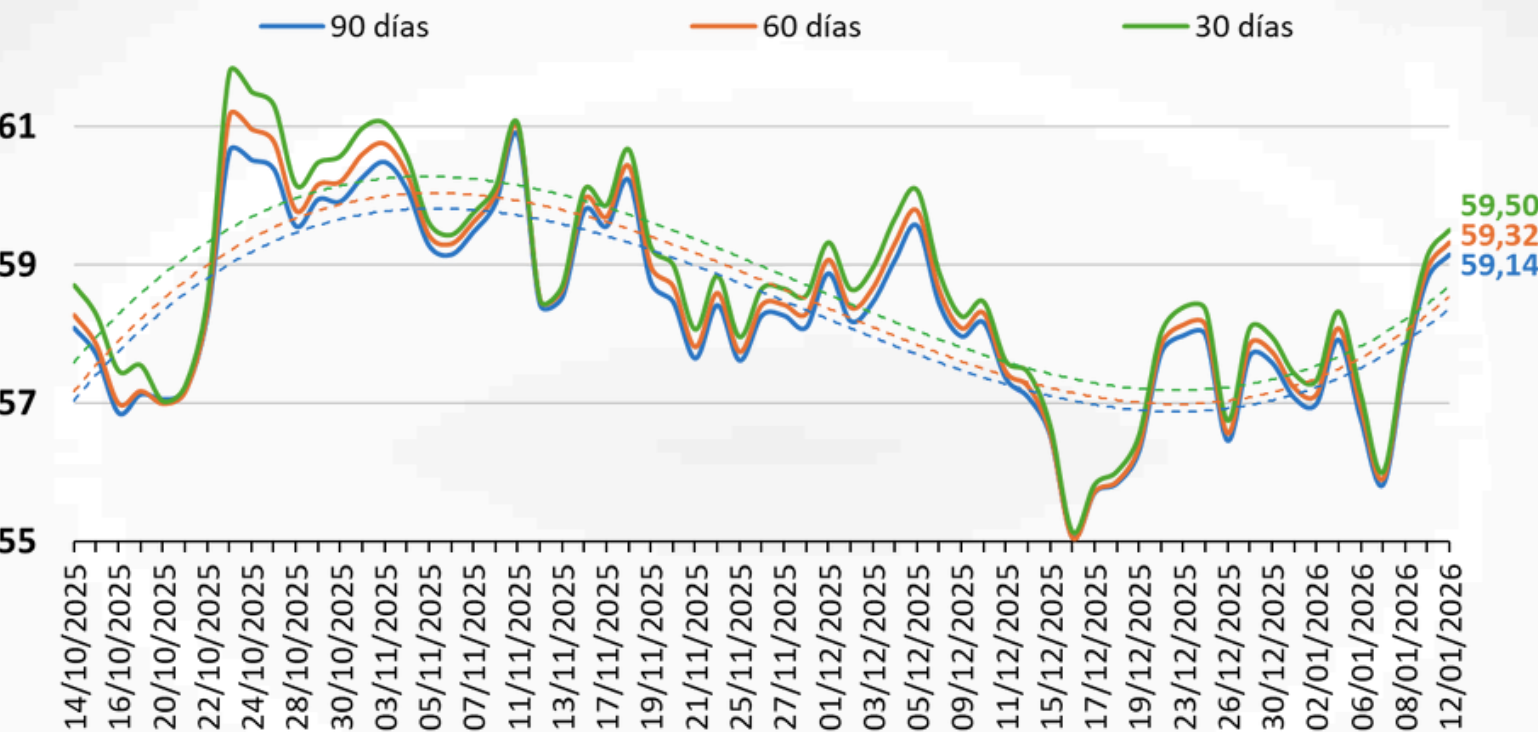
Fuente: Federal Reserve Bank of St. Louis, 2025; European Central Bank, 2025; Banco Central Do Brasil, 2025; Trading Economics, 2025; Banco Central de Chile, 2025; Banco de México, 2025; Banco Central del Reserva del Perú, 2025

Figura 2.1: Precios diarios de los marcadores del petróleo (\$/b)



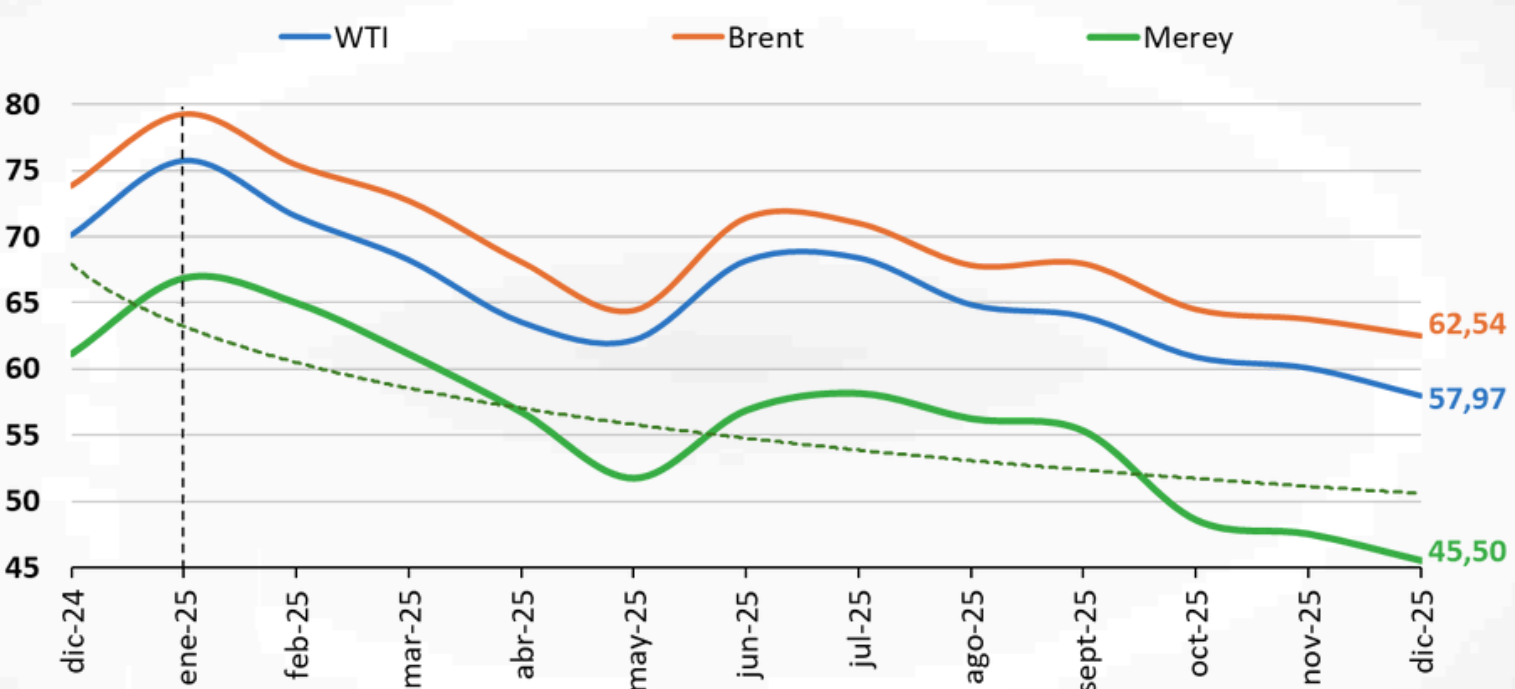
Fuente: Energy Information Administration 2026a, 2026b; Oil price charts, 2026

Figura 2.3: Precio futuros del WTI (\$/b)



Fuente: Wall Street Journal, 2026a, 2026b, 2026c

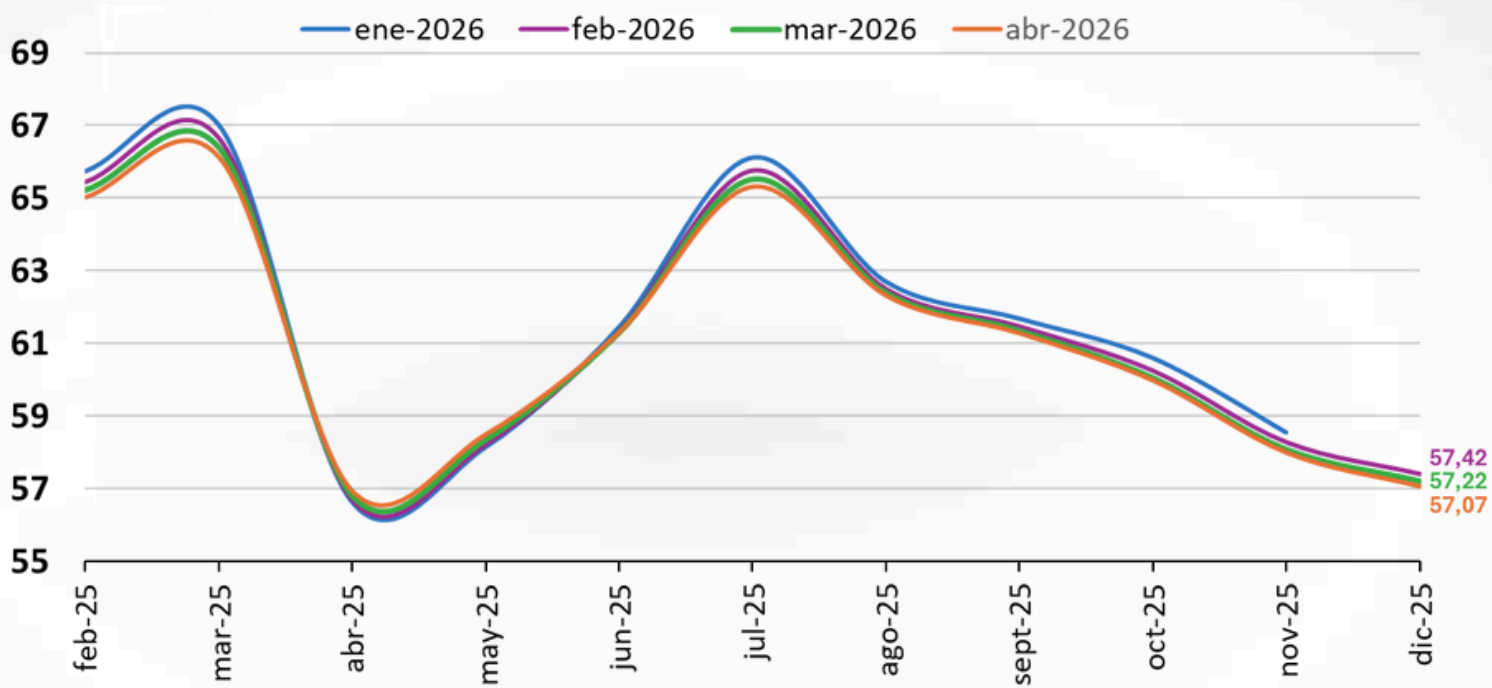
Figura 2.2: Precios mensuales de los marcadores del petróleo (\$/b)



Fuentes: Energy Information Administration, 2026a, 2025b; OPEC, 2025

Evolución indicador

Figura 2.4: Precios futuros del WTI - fin de mes (\$/b)



Fuente: Wall Street Journal, 2026a, 2026b, 2026c

Figura 2.5: Producción petrolera de Venezuela por fuentes oficiales y secundarias (promedio mensual, mbd)

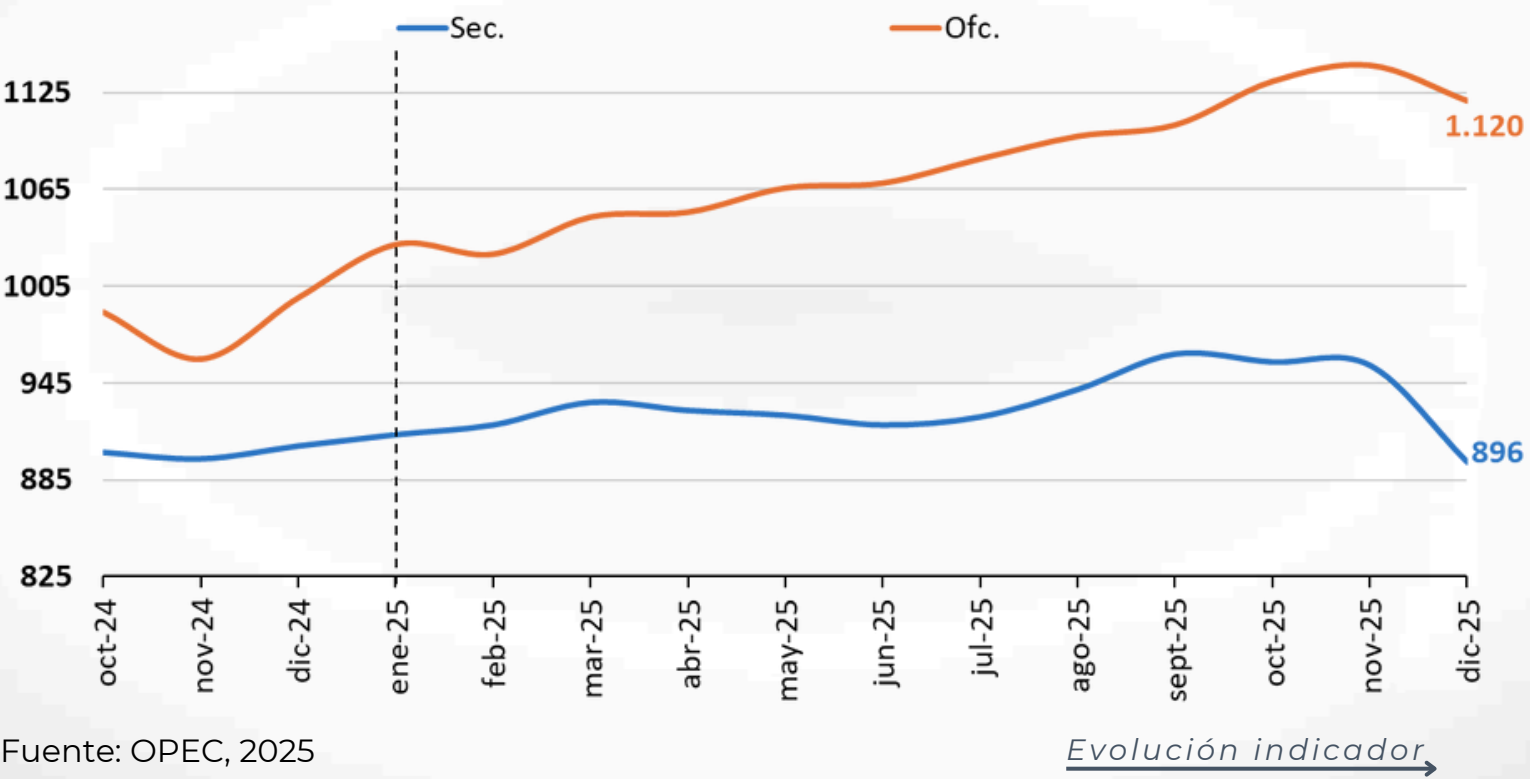


Figura 2.6: Volumen de exportaciones petroleras de Venezuela (promedio mensual, mbd)

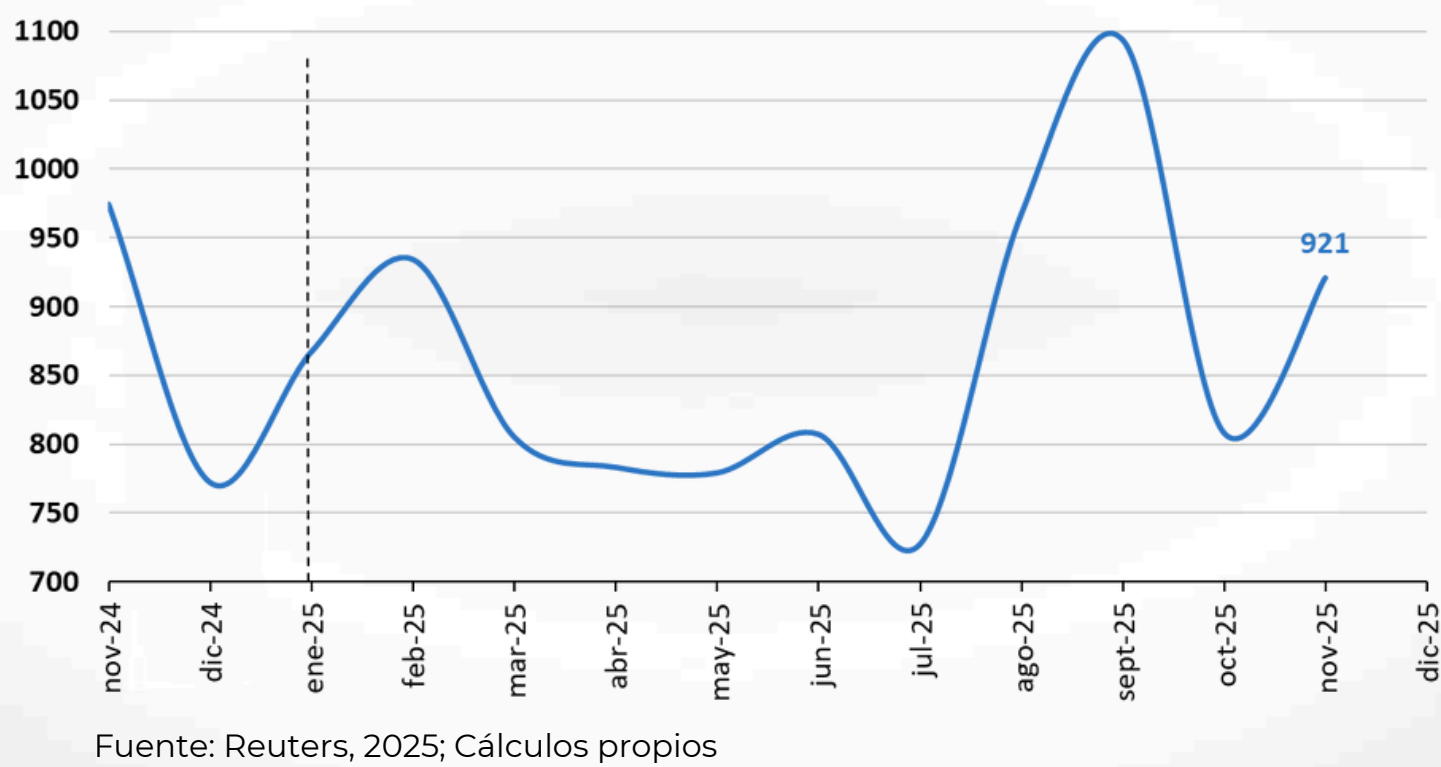
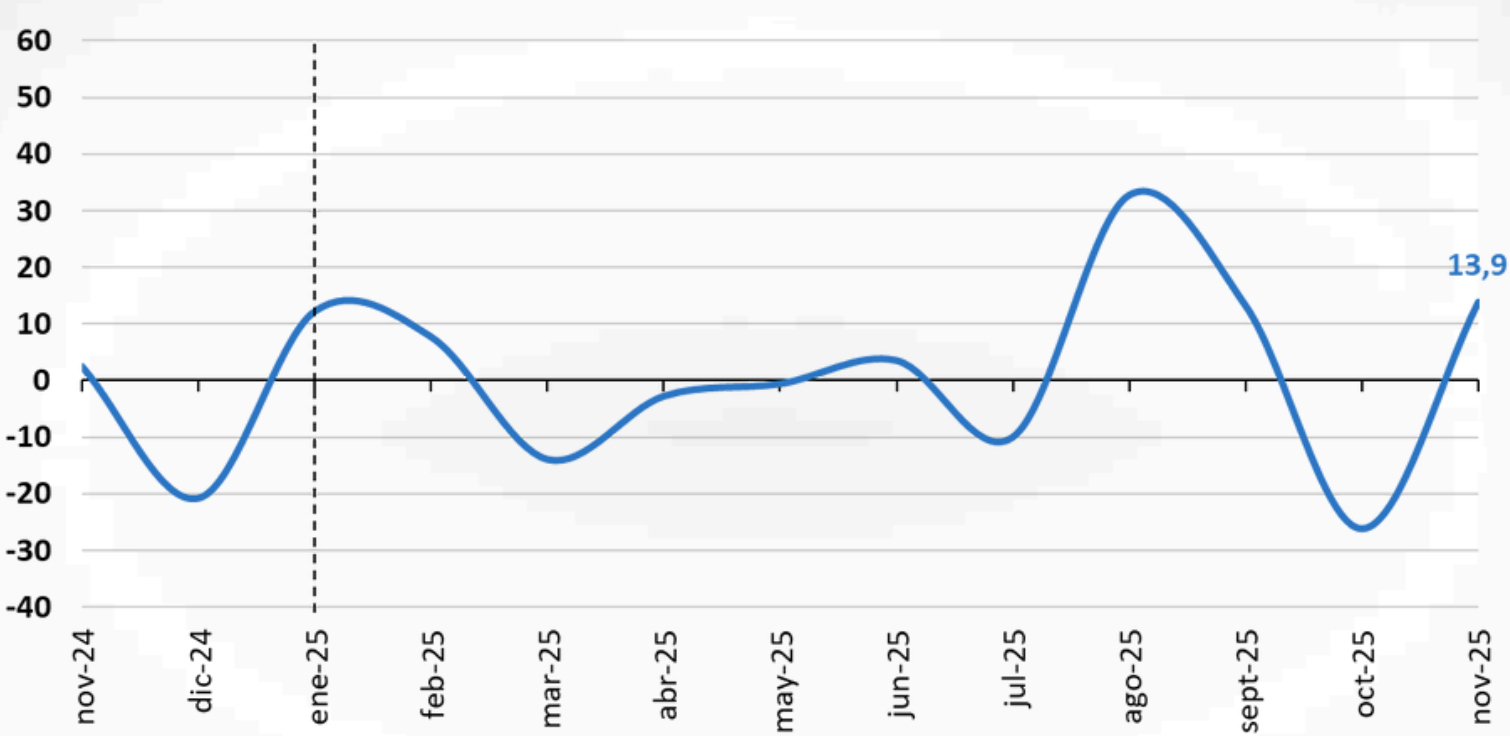
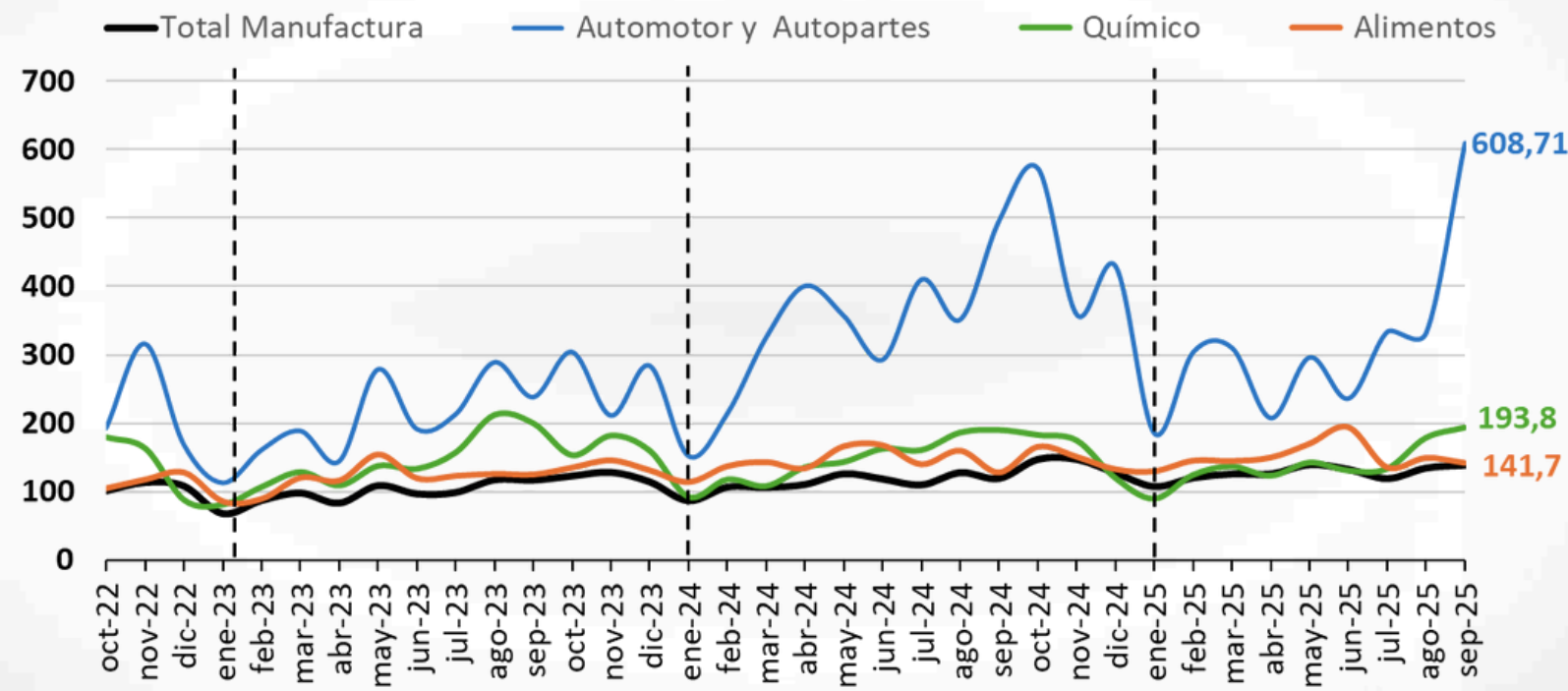


Figura 2.7: Volumen de exportaciones petroleras de Venezuela (variación % intermensual)



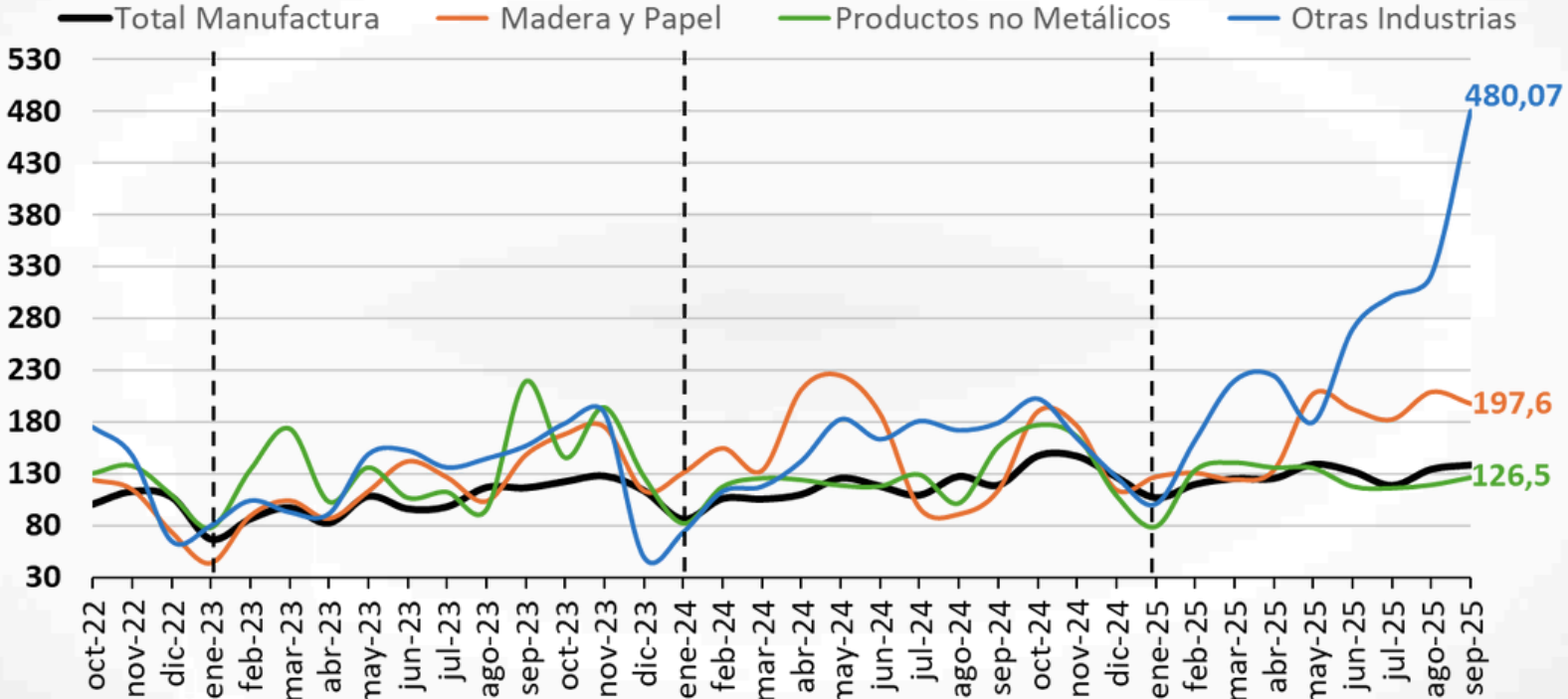
Índices de volumen de producción manufacturera (IVPM) 2021=100

Figura 3.1: Mejores desempeños (1)



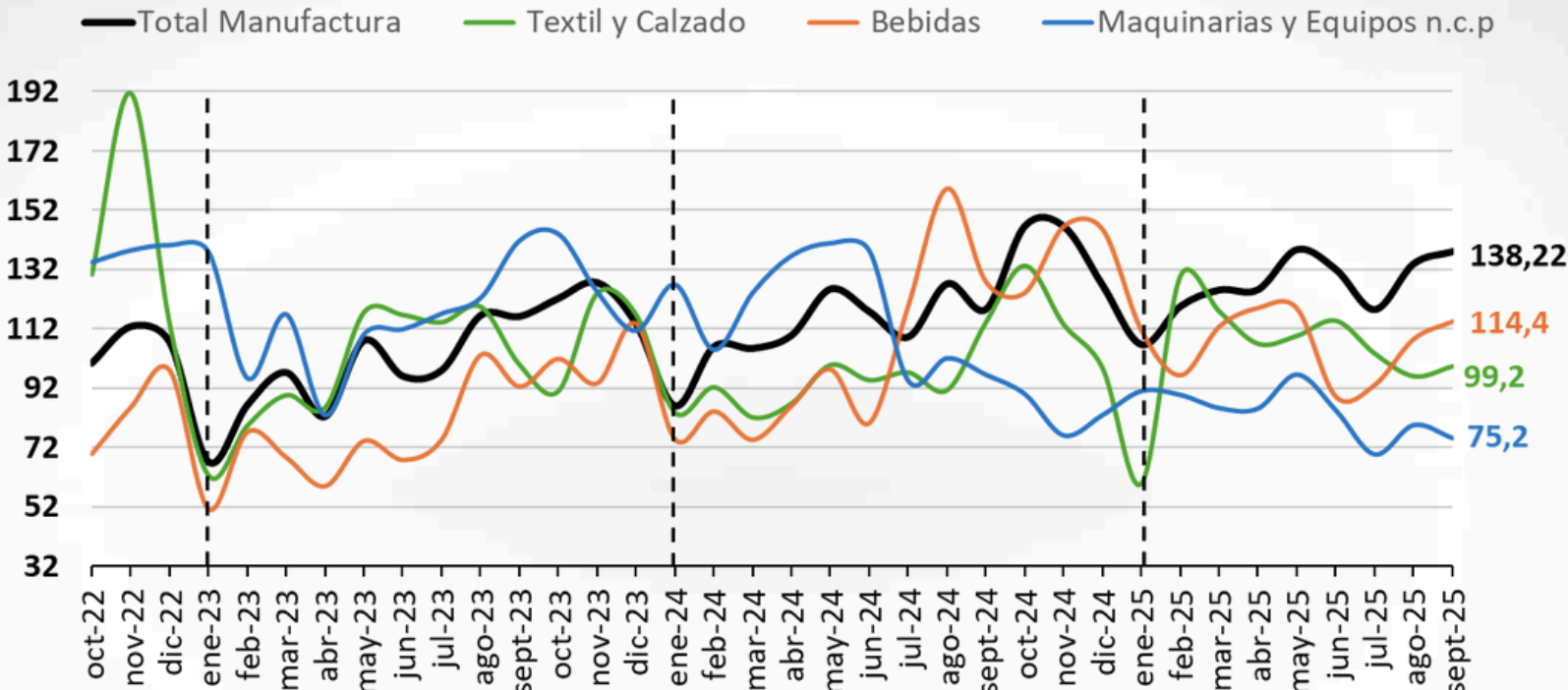
Fuente: CONINDUSTRIA, 2025

Figura 3.2: Mejores desempeños (2)



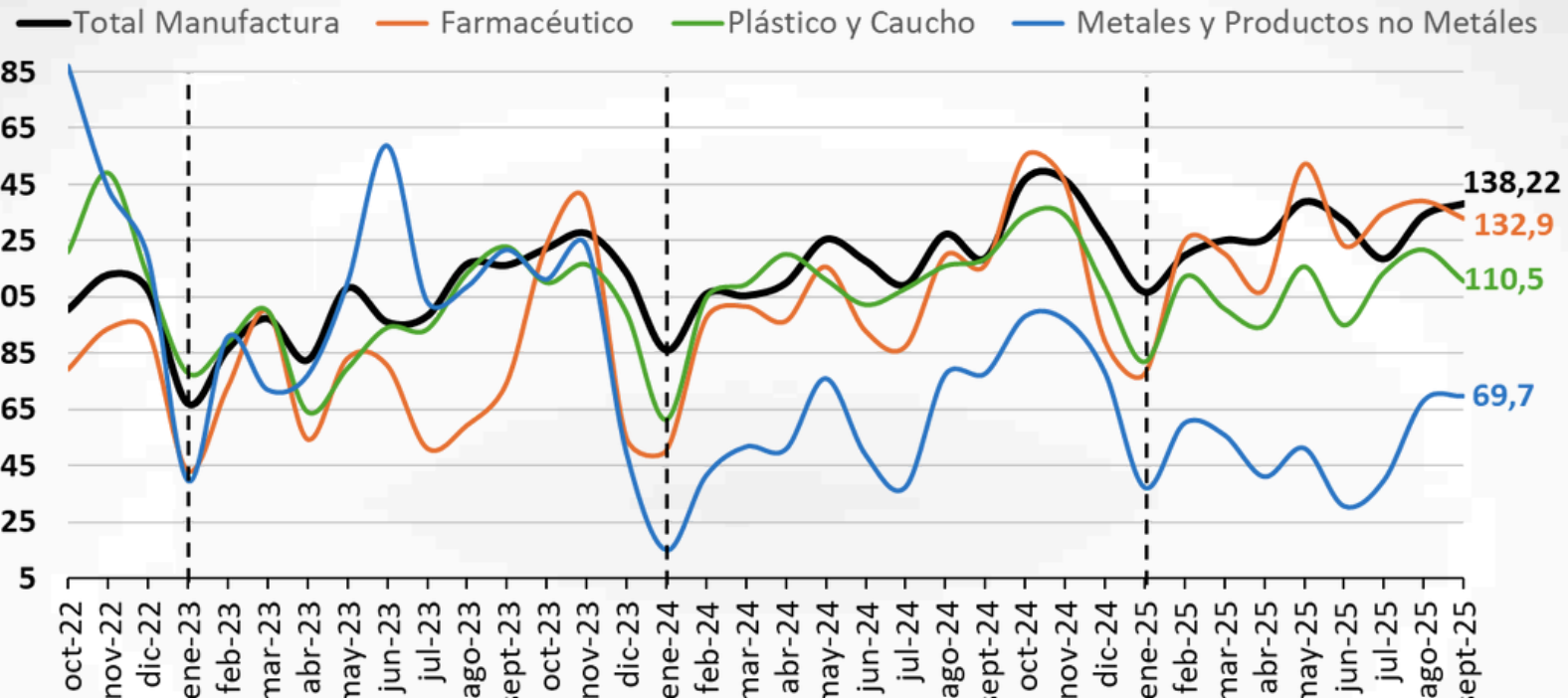
Fuente: CONINDUSTRIA, 2025

Figura 3.3: Peores desempeños (1)



Fuente: CONINDUSTRIA, 2025

Figura 3.4: Peores desempeños (2)



Fuente: CONINDUSTRIA, 2025

Índices de volumen de producción manufacturera (IVPM) 2021=100

Figura 3.5: Pequeña, mediana y gran empresa

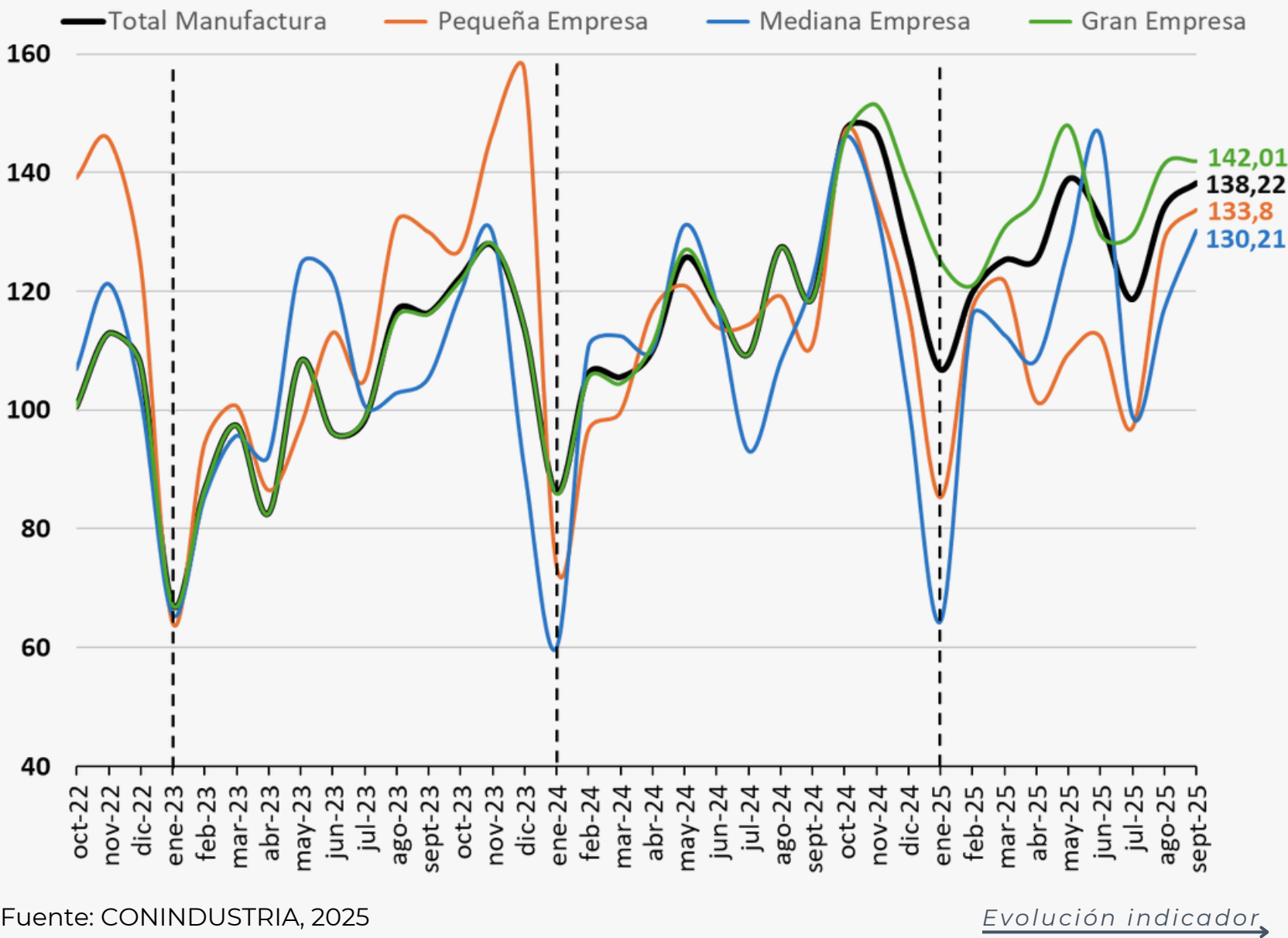


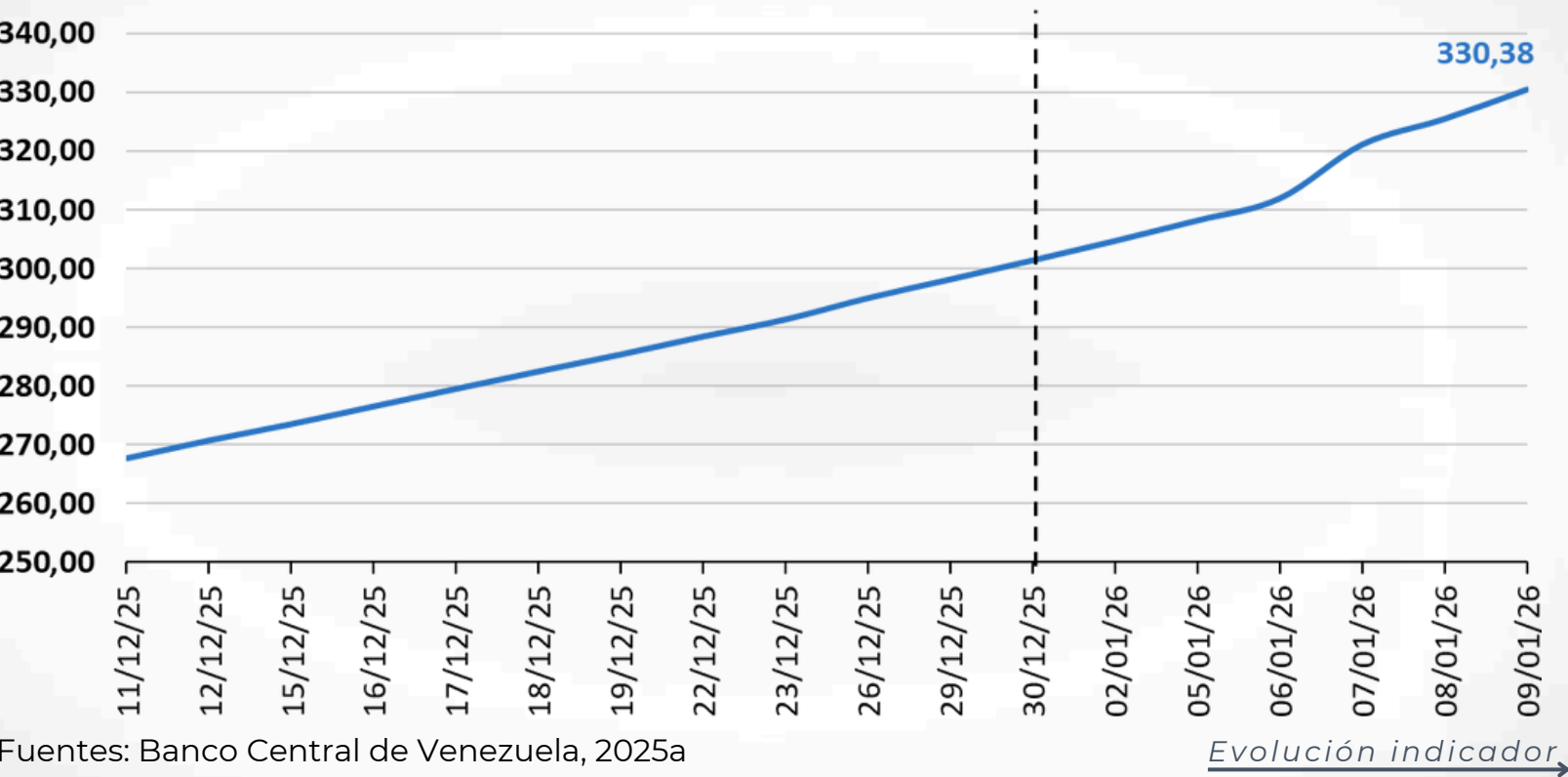
Tabla 3.1: Coeficientes de variación
(Desde oct-2022 hasta sep-2025)

Sector	
Metales y Productos de Metales	0,49
Otras Industrias	0,48
Automotor y Autopartes	0,39
Madera y Papel	0,31
Farmacéutico	0,31
Bebidas	0,25
Químico	0,24
Productos No Metálicos	0,23
Textil y Calzado	0,22
Maquinarias y Equipos n.c.p	0,21
Mediana Empresa	0,18
Pequeña Empresa	0,18
Plástico y Caucho	0,17
Gran Empresa	0,17
Alimentos	0,16
Indice de Volumen Manufactura Total	0,15

NOTA: Para el calculo se utiliza toda la data disponible desde octubre de 2022 hasta el más reciente

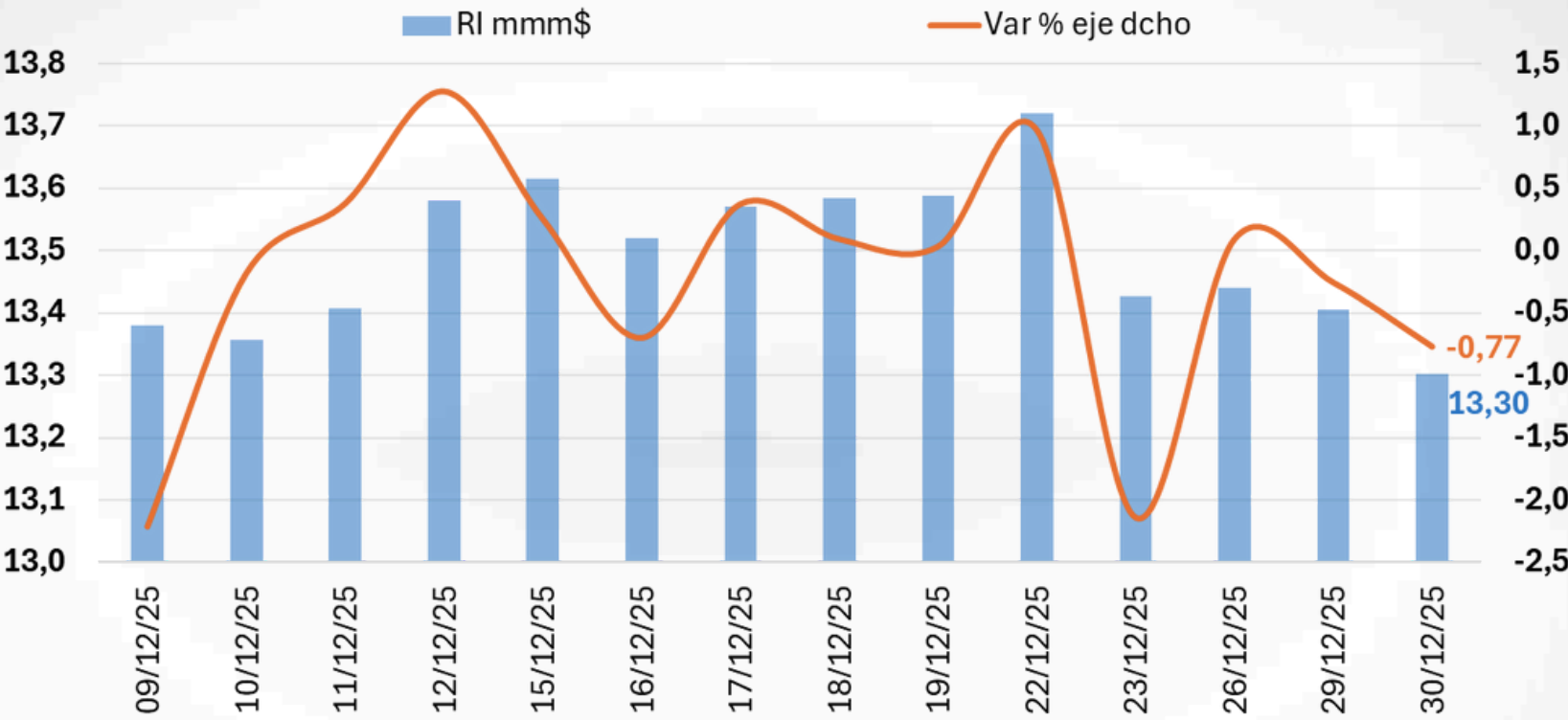
Fuente: CONINDUSTRIA, 2025; Cálculos propios

Figura 4.1: Tipo de cambio diario (Bs/\$)



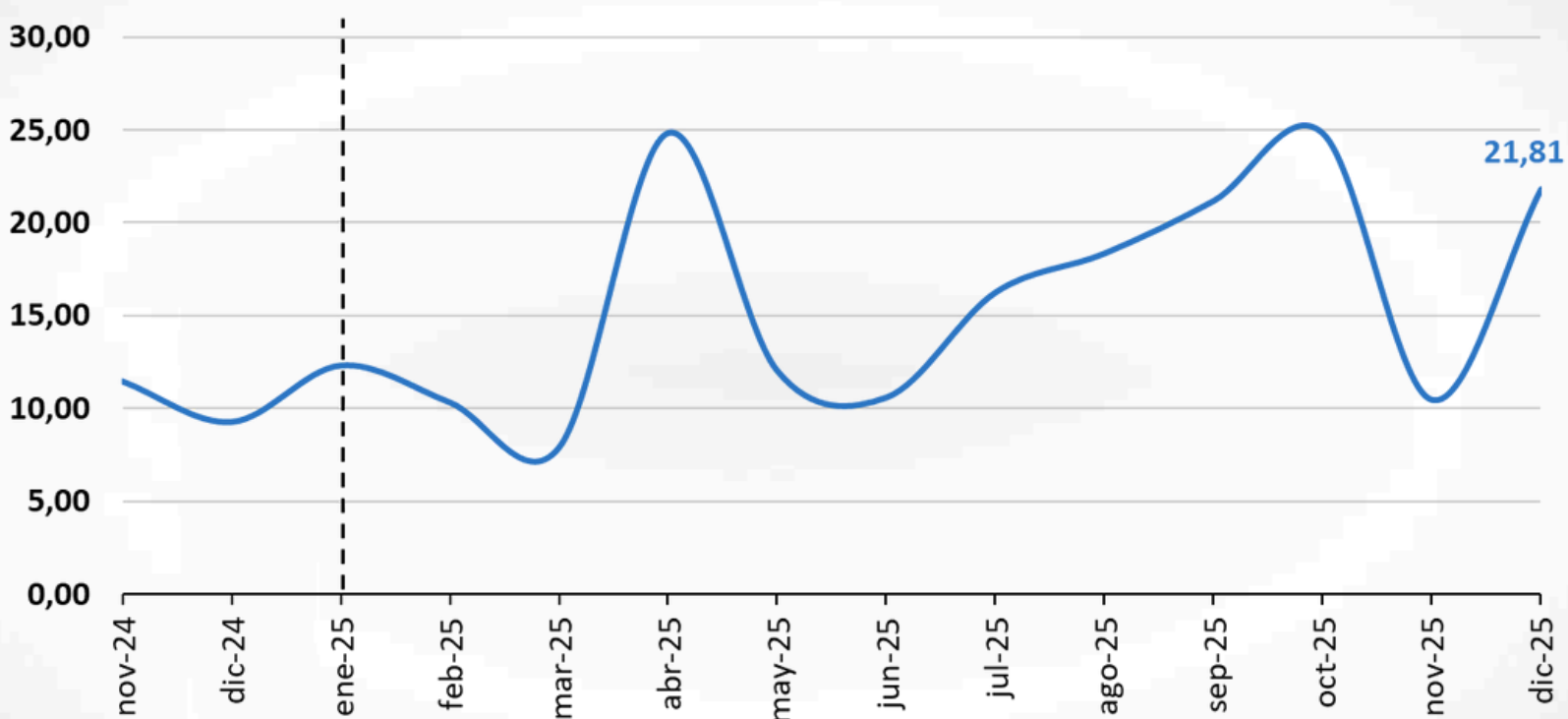
Fuentes: Banco Central de Venezuela, 2025a

Figura 4.3: Reservas internacionales (saldo diario mmm\$ y variación %)



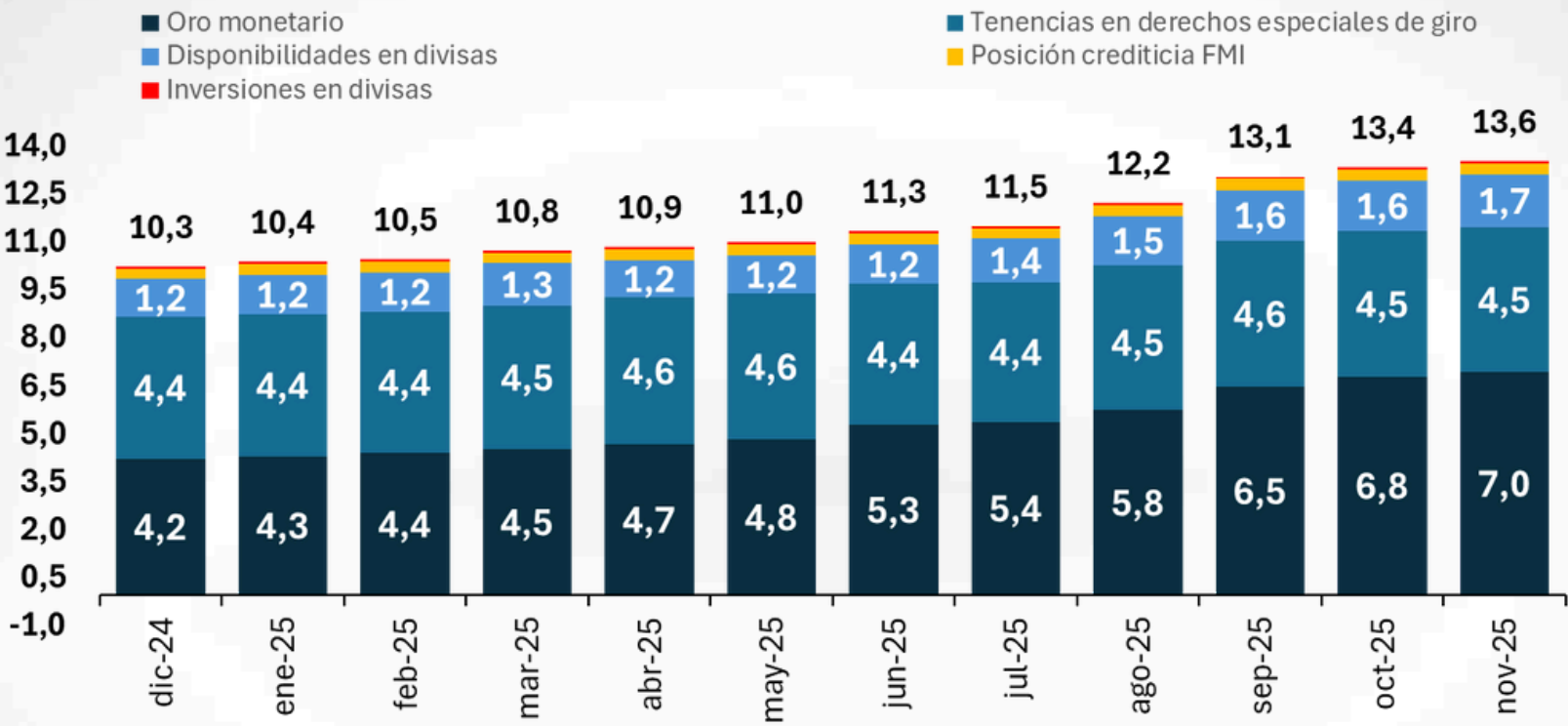
Fuente: Banco Central de Venezuela, 2025b

Figura 4.2: Tasa de depreciación mensual del TCO (%)



Fuentes: Banco Central de Venezuela, 2025a; Cálculos propios

Figura 4.4: Reservas internacionales por componentes (mmm\$)



Fuente: Banco Central de Venezuela, 2025b

Tabla 4.1: Intervención del BCV en el mercado cambiario

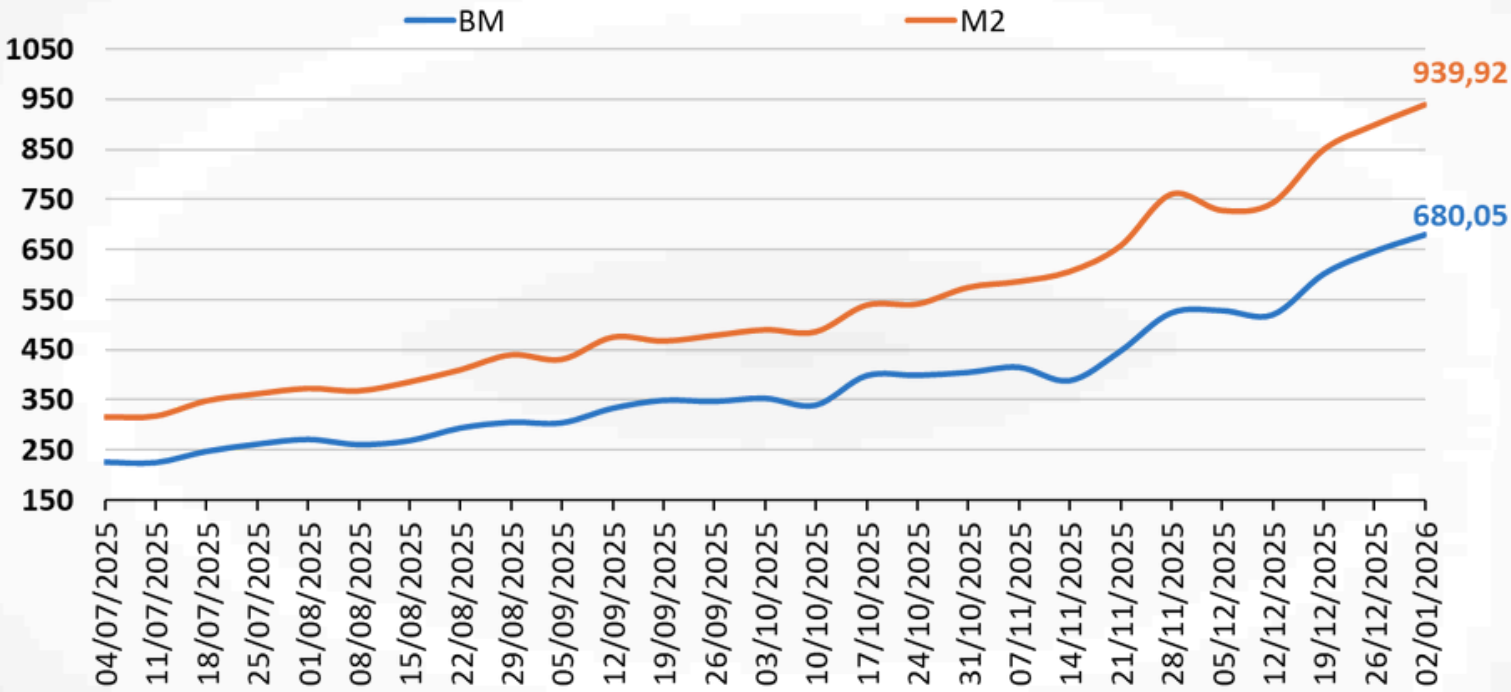
Fecha	Intervención (mm\$)	TCO (Bs/\$)
30/12/2024 - 5/1/2025	50,00	53,85
6/1/2025 - 12/1/2025	57,00	52,57
13/1/2025 - 19/1/2025	50,00	53,85
20/1/2025 - 26/1/2025	80,00	54,76
27/1/2025 - 2/2/2025	40,00	56,65
3/2/2025 - 9/2/2025	40,00	57,97
10/2/2025 - 16/2/2025	40,00	60,14
17/2/2025 - 23/2/2025	90,00	61,82
24/2/2025 - 2/3/2025	60,00	63,41
3/3/2025 - 9/3/2025	50,00	64,25
10/3/2025 - 16/3/2025	45,14	64,74
17/3/2025 - 23/3/2025	17,40	66,44
24/3/2025 - 30/3/2025	17,40	67,86
31/3/2025 - 6/4/2025	69,72	69,44
7/4/2025 - 13/4/2025	17,40	70,58
14/4/2025 - 20/4/2025	110,00	77,26
21/4/2025 - 27/4/2025	150,00	79,78
28/4/2025 - 4/5/2025	50,00	84,42
5/5/2025 - 11/5/2025	97,51	87,77
12/5/2025 - 18/5/2025	80,00	92,83
19/5/2025 - 25/5/2025	117,43	94,39
26/5/2025 - 1/6/2025	140,00	94,97
2/6/2025 - 8/6/2025	120,00	96,86
9/6/2025 - 15/6/2025	ND	

Fuente: Banca y Negocios, 2025

Evolución indicador➔

Fecha	Intervención (mm\$)	TCO (Bs/\$)
16/6/2025 - 22/6/2025	100,00	101,08
23/6/2025 - 29/6/2025	111,00	104,54
30/6/2025 - 6/7/2025	48,00	108,19
7/7/2025 - 13/7/2025	96,00	111,35
14/7/2025 - 19/7/2025	220,00	115,13
21/7/2025 - 27/7/2025	96,00	118,98
28/7/2025 - 3/8/2025	80,00	123,56
4/8/2025 - 10/8/2025	60,00	125,96
11/8/2025 - 17/8/2025	80,00	130,80
18/8/2025 - 24/8/2025	155,00	134,14
25/8/2025 - 31/8/2025	ND	
01/9/2025 - 07/9/2025	45,00	148,07
8/9/2025 - 14/9/2025	15,00	154,01
15/9/2025 - 21/9/2025	15,00	160,45
22/9/2025 - 28/9/2025	15,00	168,42
29/9/2025 - 5/10/2025	15,00	177,61
6/10/2025-12/10/2025	17,50	187,30
13/10/2025-19/10/2025	17,50	197,25
20/10/2025-26/10/2025	69,00	214,42
27/10/2025-2/11/2025	47,00	221,74
3/11/2025-9/11/2025	34,50	224,38
10/11/2025-16/11/2025	34,50	231,09
17/11/2025-23/11/2025	34,50	236,84
24/11/2025-30/11/2025	34,50	243,11
TOTAL DEL AÑO	3029,00	

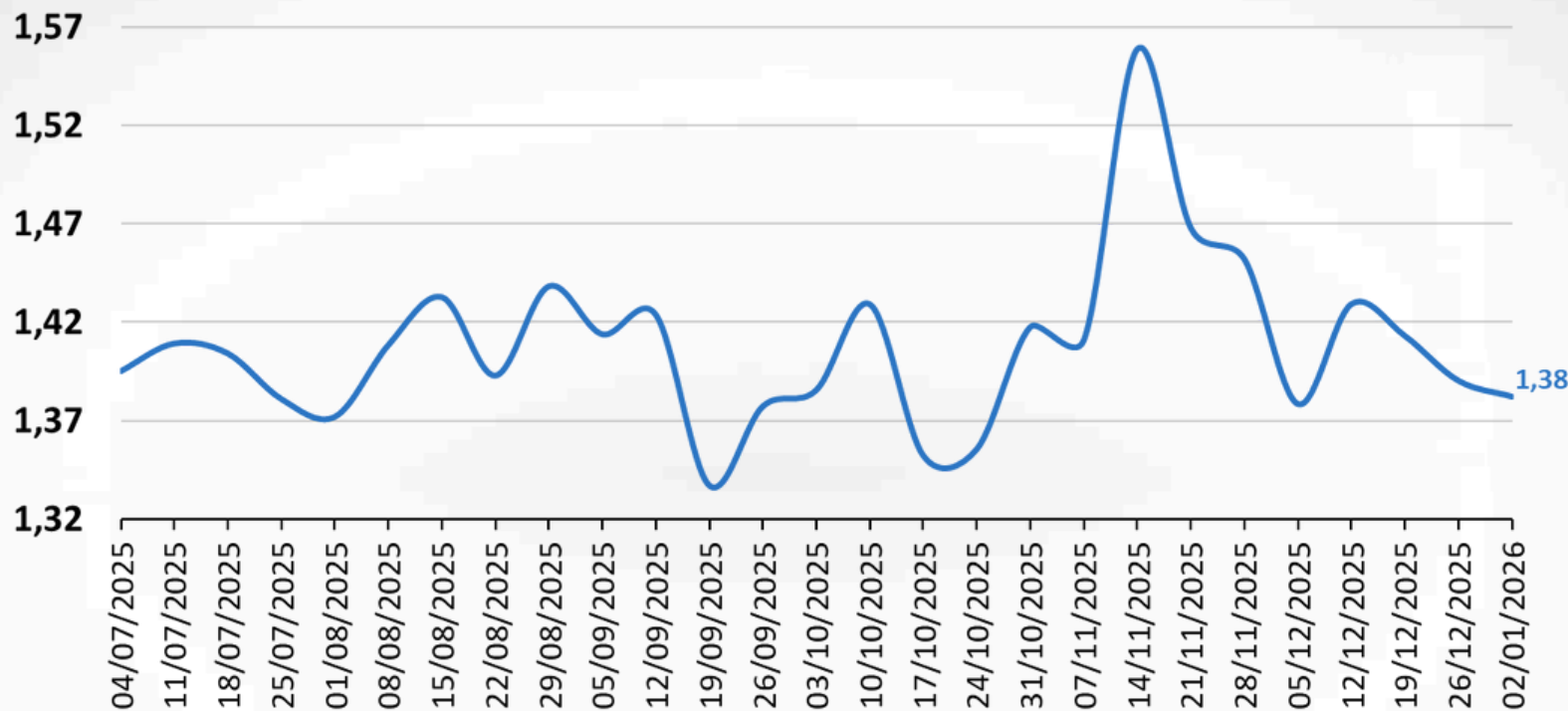
Figura 5.1: Base y liquidez monetaria
Promedio semanal (mmmBs)



Fuente: Banco Central de Venezuela, 2026c, 2026d

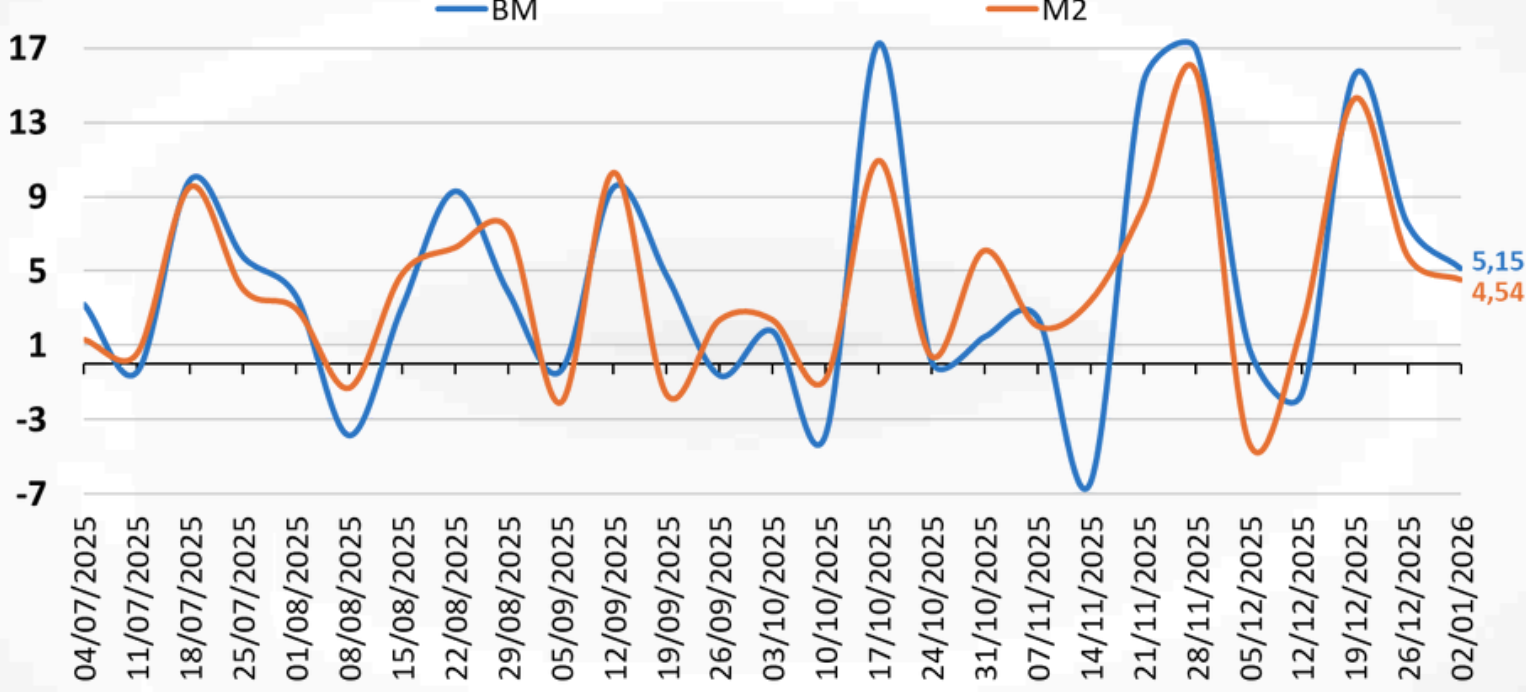
Evolución indicador

Figura 5.3: Multiplicador monetario



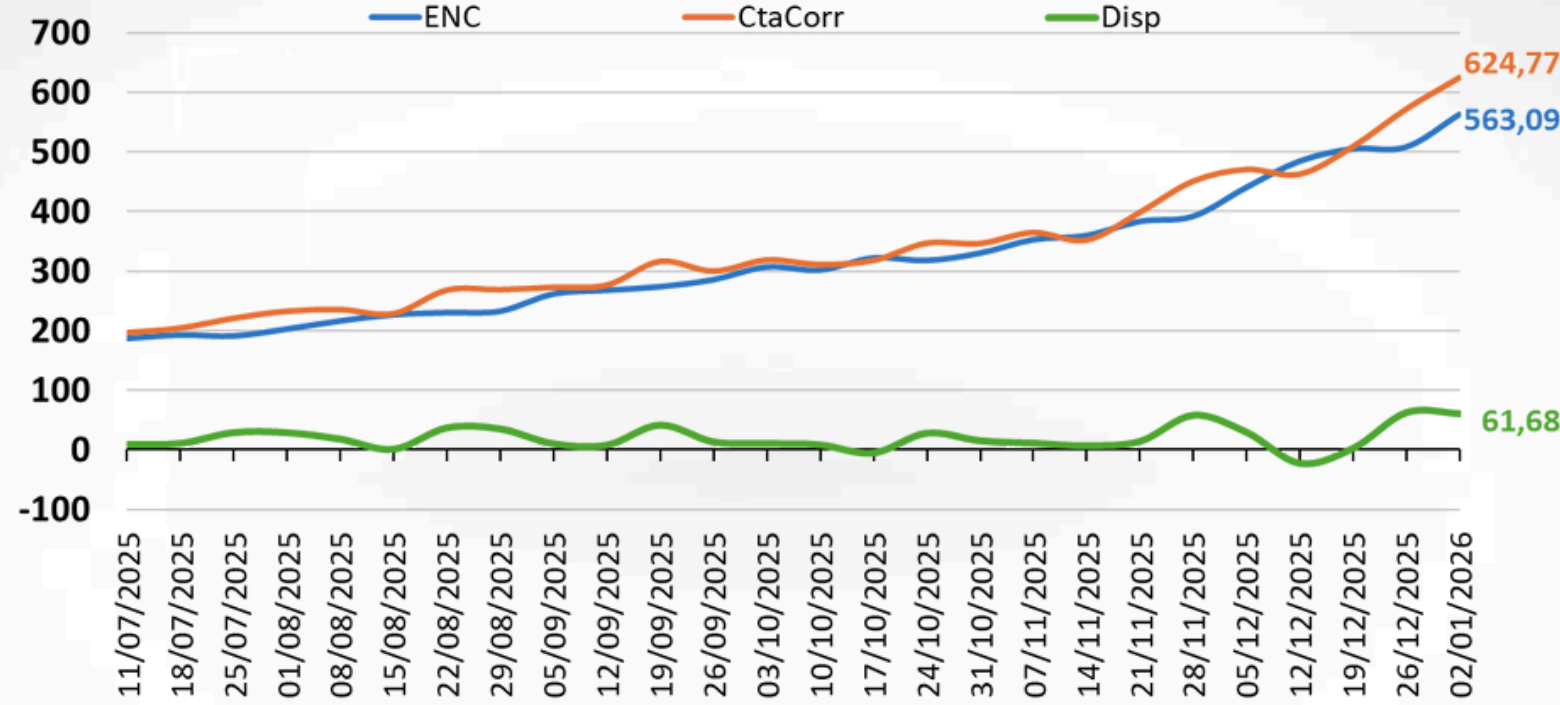
Fuente: Banco Central de Venezuela, 2026c, 2026d; Cálculos propios

Figura 5.2: Base y liquidez monetaria
(variación % semanal)



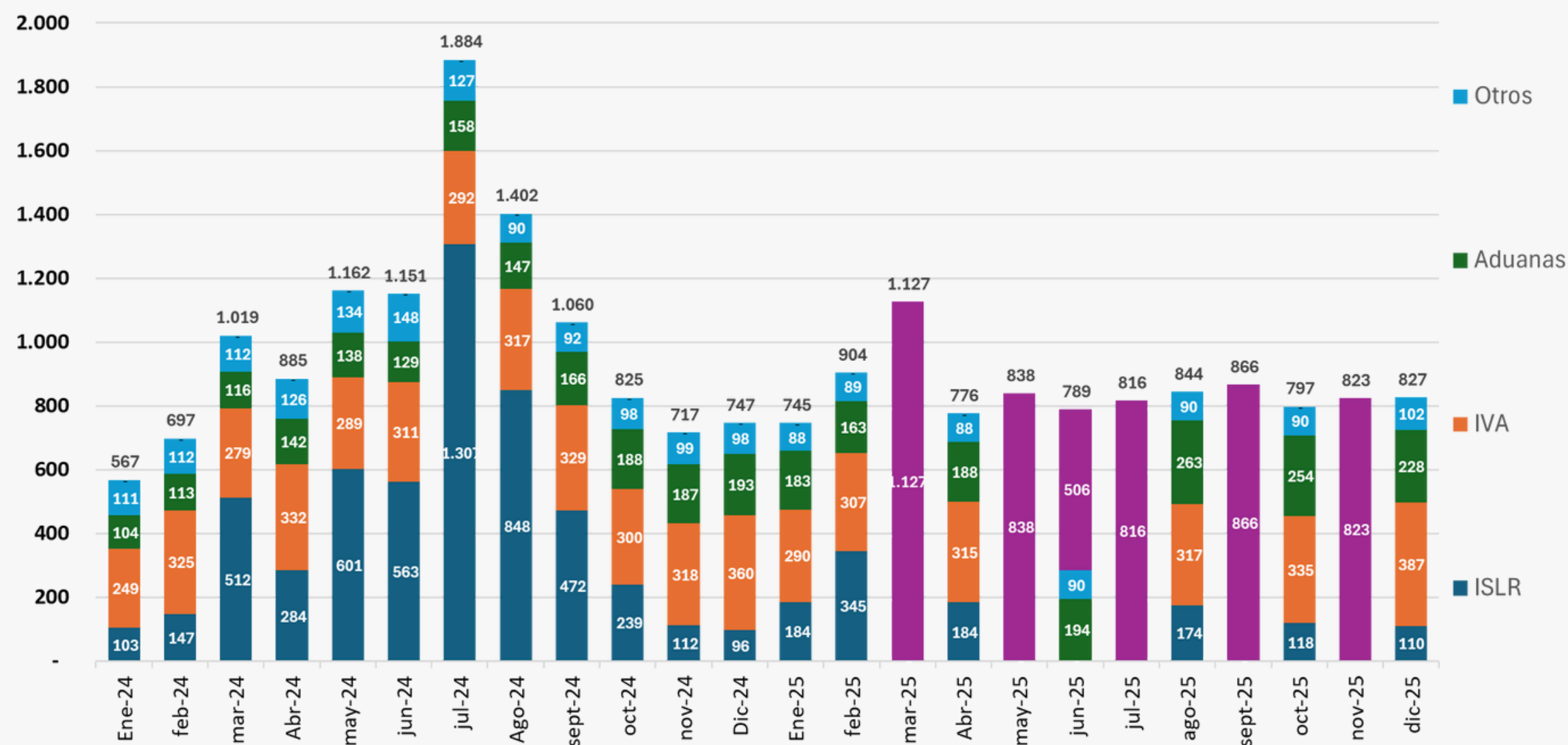
Fuente: Banco Central de Venezuela, 2026c, 2026d; Cálculos propios

Figura 5.4: Posición de encaje legal, saldo en cuenta corriente y disponibilidad bancaria semanal (mmmBs)



Fuente: Banco Central de Venezuela, 2026c, 2026d

Figura 6.1: Recaudación tributaria por componentes (mm\$)



NOTA: Para los meses de marzo, mayo, julio, septiembre y noviembre de 2025 solo se publicó el total de la recaudación tributaria, sin considerar a qué categoría pertenecía dicha recaudación; tales meses están representados en morado. En el mes de junio, solo se publicó el total recaudado, aduanas y otras rentas. Fuente: SENIAT, 2026

Tabla 7.1: Evolución indicadores

Sector	Indicador		Fecha	Valor	Dif % 1 mes	Dif % 3 meses	Dif % 6 meses
Real	IVPM total 2021=100	^a	30/09/2025	138,22	3,06	4,59	10,33
	Precio spot crudo WTI (\$/b)	^b	11/2025	60,06	-1,36	-7,40	-3,39
Petrolero	Precio spot crudo Brent (\$/b)	^b	11/2025	63,80	-1,15	-6,00	-1,01
	Precio spot crudo Merey 16 (\$/b)	^b	11/2025	47,51	-2,16	-15,49	-8,16
	Producción de crudo Venezuela (fuentes secundarias mbd)	^b	11/2025	934,00	-2,81	-0,74	0,97
	Volumen de exportaciones de petroleo Venezolano (mbd)	^b	11/2025	920,68	13,95	-4,74	18,19
Externo	TCO (bs/\$)	^a	30/11/2025	247,30	10,42	67,02	155,32
	Reservas internacionales (mm\$)	^a	30/11/2025	13558,00	1,17	9,92	23,24
	Intervenciones cambiarias (mm\$)	^c	30/11/2025	138,00	-8,61	-53,22	-68,27
Monetario	Liquidez monetaria (mmmbs)	^a	30/10/2025	575,13	11,88	54,23	168,63
	Base monetaria (mmmbs)	^a	30/10/2025	405,59	10,72	50,78	141,27

^a Valor al día ^b Valor promedio del mes ^c Valor acumulado del mes

Tabla 8.1: Decisiones de política económica

Area de política	Medida	Objetivo	Gaceta	Fecha
Desarrollo insdutrial y ordenación del territorio	Resolución emitida por el Ministerio del Poder Popular para la Economía, Finanzas y Comercio Exterior, mediante la cual se establecen las normas del Régimen de Incentivos, se detallan los procedimientos para la solicitud de incentivos, los requisitos de elegibilidad y los beneficios fiscales aplicables a proyectos de inversión aplicables a las Zonas Económicas Especiales	Se busca dinamizar el aparato productivo nacional y fomentar la generación de empleo y tecnología.	43.124	09/05/2025
Exterior	Resolución del Ministerio del Poder Popular para la Economía, Finanzas y Comercio Exterior que establece el marco normativo para el funcionamiento de la industria automotriz nacional, se aplican beneficios arancelarios conforme al artículo 98 de la Ley Orgánica de Aduanas.	Impulsar el desarrollo de la industria automotriz venezolana, fortaleciendo su capacidad productiva y competitiva	43.125	12/05/2025
Fiscal	La Providencia N° SNAT/2025/000048, dictada por el SENIAT, reajusta el valor de la Unidad Tributaria (UT) de Bs. 9,00 a Bs. 43,00, lo que representa un incremento del 378%. Este nuevo valor es de uso exclusivo para la determinación de tributos nacionales cuya recaudación y control son competencia del SENIAT.	Ajustar los parámetros fiscales a la realidad económica, impactando la determinación de impuestos nacionales	43.140	02/06/2025
Exterior	Publicación de la Ley Aprobatoria que incorpora al ordenamiento jurídico venezolano la Convención sobre el Establecimiento de la Organización Internacional para la Mediación.	Fortalecer el marco jurídico para la resolución de disputas comerciales internacionales	6.916	20/06/2025
Económica	El Decreto N° 5.157 declara el Estado de Emergencia Económica por un período de 60 días, prorrogables. Durante su vigencia, el Presidente de la República podrá dictar medidas necesarias para garantizar el desarrollo y crecimiento económico, incluyendo la suspensión de aplicación y cobro de tributos y el establecimiento de mecanismos de compra obligatoria de producción nacional.	Preservar el equilibrio económico y garantizar a la población el pleno disfrute de sus derechos	6.924	08/08/2025
Financiera	El aviso oficial mediante el cual informa a las instituciones bancarias, a las Casas de Cambio y a los proveedores no bancarios de terminales de puntos de venta, los límites máximos de las comisiones, tarifas y/o recargos que podrán cobrar por las operaciones y actividades.	Actualizacion del tarifario de los serivicos de la banca	43.231	09/10/2025

Fuente: Imprenta Nacional, 2025

Tabla 9.2: Créditos presupuestarios - Ley de Presupuesto 2025

Organismo	Gaceta	Fecha	Monto en Bs
Ley de presupuesto 2025	ND		906.459.117.540
Ministerio del Poder Popular para la Defensa	42798	15/01/2024	393.440
Ministerio del Poder Popular para la Defensa	42842	19/03/2024	1.116.869
Ministerio del Poder Popular para el Transporte	42889	29/05/2024	28.000.000
Ministerio del Poder Popular de Economía, Finanzas y Comercio Exterior	42889	29/05/2024	11.700.000
Ministerio del Poder Popular para la Defensa	42890	30/05/2024	38.510
Ministerio del Poder Popular para Ciencia y Tecnología	6811	06/06/2024	171.248.022
Ministerio del Poder Popular de Economía, Finanzas y Comercio Exterior	42895	06/06/2024	724.600.000
Ministerio del Poder Popular para la Defensa	42904	19/06/2024	267.621
Ministerio del Poder Popular para la Defensa	42919	12/07/2024	335.691
Ministerio del Poder Popular para la Defensa	42951	28/08/2024	1.503.330
Ministerio del Poder Popular para la Defensa	42951	28/08/2024	1.517.620
Ministerio del Poder Popular para la Defensa	42971	25/09/2024	1.185.993
Ministerio del Poder Popular para los Pueblos Indígenas	42998	01/11/2024	948.780
Ministerio del Poder Popular para la Defensa	43006	13/11/2024	1.530.602
Ministerio del Poder Popular para la Defensa	43029	16/12/2024	614.730
Ministerio del Poder Popular para las Comunas	43036	27/12/2024	1.217.443.772
Ministerio del Poder Popular para la Defensa	43058	30/01/2025	6.813.483
Ministerio del Poder Popular para los Pueblos Indígenas	43086	10/03/2025	720.000
Ministerio del Poder Popular para la Defensa	43119	02/05/2025	524.160
Ministerio del Poder Popular de Economía, Finanzas y Comercio Exterior	43121	06/05/2025	558.000
Ministerio del Poder Popular de Economía, Finanzas y Comercio Exterior	43122	07/05/2025	13.500.000
Ministerio del Poder Popular para la Defensa	43168	11/07/2025	31.056
Ministerio del Poder Popular de Industrias y Producción Nacional	43242	27/10/2025	23.917.953

Fuente: Imprenta Nacional, 2025; Asamblea Nacional, 2025

Asamblea Nacional. (2025). Poder Legislativo sanciona Ley de Presupuesto Nacional 2025. <https://asambleanacional.gob.ve/noticias/poder-legislativo-sanciona-presupuesto-nacional-2025>

Banca y Negocios. (2025). Intervención cambiaria – [bancaynegocios.com](https://www.bancaynegocios.com). Banca y Negocios. <https://www.bancaynegocios.com/tag/intervencion-cambiaria/>

Banco Central de Chile. (2025). Indicadores diarios. https://si3.bcentral.cl/Indicadorssiete/secure/Serie.aspx?gcode=TIP_BASE_1¶m=RQBxAGsAWgBEAHEAdQA2ADcALQBBAGUANgBIADkAOQBGAGUATwBhAEcAdgBfAGQAXwAjAHcAdQBKAEOAUQA3AEgARABSAGoAOQBRFAAdQBLADUAIwBQAHkASABSAG0AUgA1AEoANABhAHkAYwA0AHkARgBjAEkAUQAwAEEAeQBLAGwAYgB4AGoATQB1AE8AaAAwAHkAMgBPADMAaQBJAEoAZwB3ADUAagBSADYAXwBxAE4AcABEAEMATQBWAE4AcwA=

Banco Central de Reserva del Perú. (2025). Tasa de Referencia de la Política Monetaria. <https://estadisticas.bcrp.gob.pe/estadisticas/series/mensuales/resultados/PD04722MM/html>

Banco Central de Venezuela. (2026a). Tipo de Cambio de Referencia SMC (Sistema del Mercado Cambiario). <https://www.bcv.org.ve/estadisticas/tipo-cambio-de-referencia-smc>

Banco Central de Venezuela. (2026b). Reservas Internacionales. <https://www.bcv.org.ve/estadisticas/reservas-internacionales>

Banco Central de Venezuela. (2026c). Base Monetaria. <https://www.bcv.org.ve/estadisticas/base-monetaria>

Banco Central de Venezuela. (2026d). Liquidez Monetaria. <https://www.bcv.org.ve/estadisticas/liquidez-monetaria>

Banco Central de Venezuela. (2025e). INPC desde 2008. <https://www.bcv.org.ve/node/1583>

Banco Central de Venezuela. (2025f). Índice de Remuneraciones | Banco Central de Venezuela. <https://www.bcv.org.ve/estadisticas/indice-de-remuneraciones>

Banco Central Do Brasil. (2025). Selic interest rate. <https://www.bcb.gov.br/en/monetarypolicy/selicrate>

Banco de México. (2025). Consulta de cuadro resumen (SIE, Banco de México). <https://www.banxico.org.mx/SielInternet/consultarDirectorioInternetAction.do?sector=18&accion=consultarCuadroAnalitico&idCuadro=CA51&locale=es>

Banco Mundial. (2026). Perspectivas Económicas Mundiales. <https://www.bancomundial.org/es/publication/global-economic-prospects>

CONINDUSTRIA. (2025). Estadísticas—Consulta Estadísticas Económicas y de Manufactura de Venezuela. Conintranet.com. <https://conintranet.com>

Encuesta de Coyuntura Industrial (ECI). (2024). https://www.conintranet.com/img/gaceta/Informe_de_Coyuntura_Primer_Trimestre_2024_1.pdf

Energy Information Administration, E. (2026a). Cushing, OK WTI Spot Price FOB (Dollars per Barrel). <https://www.eia.gov/dnav/pet/hist/RWTCD.htm>

Energy Information Administration, E. (2026b). Europe Brent Spot Price FOB (Dollars per Barrel). <https://www.eia.gov/dnav/pet/hist/RBRTED.htm>

European Central Bank. (2025). Official interest rates. European Central Bank. https://www.ecb.europa.eu/stats/policy_and_exchange_rates/key_ecb_interest_rates/html/index.es.html

Federal Reserve Bank of St. Louis. (2025). Federal Funds Effective Rate. <https://fred.stlouisfed.org/series/fedfunds>

Fondo Monetario Internacional. (2025). Actualización de Perspectivas de la economía mundial de julio de 2025 (WEO Update). <https://www.imf.org/es/Publications/WEO/Issues/2025/07/29/world-economic-outlook-update-july-2025>

Griffin, J., Quinn, M., MacNeill, M., Murphy, R., Bayer, C., Birnbach, A., Starnegg, T., Jung, S., & Kudashev, B. (2025). OPEC Monthly Oil Market Report. <https://www.opec.org/monthly-oil-market-report.html>

IMPRENTA NACIONAL. (2025). <http://www.imprentanacional.gob.ve/>

Párraga, M., & Guanipa, M. (2024). Venezuela's oil exports climb to four-year high in August. Reuters. <https://www.reuters.com/markets/commodities/venezuelas-oil-exports-climb-four-year-high-august-2024-09-05/>

SENIAT. (2025, septiembre 12). Instagram. https://www.instagram.com/p/DOENTjzjkgS/?img_index=1

Trading Economics. (2025). Tasa de interés en Colombia | 1998-2025 Datos | 2026-2027 Expectativa. <https://es.tradingeconomics.com/colombia/interest-rate>

Wall Street Journal. (2026a). Crude Oil Dec 2026 Futures Prices and News | CLZ25. <https://www.wsj.com/market-data/quotes/futures/CLZ25>

Wall Street Journal. (2026b).Crude Oil Jan 2026 Futures Prices and News | CLF26. <https://www.wsj.com/market-data/quotes/futures/CLF26>

Wall Street Journal. (2026c). Crude Oil Nov 2025 Futures Prices and News | CLX25 <https://www.wsj.com/market-data/quotes/futures/CLX25>