

Venezuela: Reporte Semanal de Coyuntura

Semana del
del 26-01 al 30-01 de 2026

ÍNDICE

3	ÍNDICE DE TABLAS Y FIGURAS	24	SECTOR EXTERNO
4	ABREVIACIONES Y ACRÓNIMOS	26	AGREGADOS MONETARIOS
5	NOTICIAS RELEVANTES	27	AGREGADOS FISCALES
19	CONTEXTO INTERNACIONAL	28	RESUMEN MENSUAL
20	SECTOR PETROLERO	29	MEDIDAS DE POLÍTICA ECONÓMICA
22	SECTOR REAL	31	REFERENCIAS Y FUENTES DE INFORMACIÓN

Tablas

1. Contexto Internacional	19
T.1.1: PIB real - FMI (variación %)	19
T.1.2: Tasas de inflación - FMI (%)	19
T.1.3: PIB real - BM (variación%)	19
T.1.4: Tasas de interés (%)	19
3. Sector Real	22
T.3.1: Coeficientes de variación	22
4. Sector externo	22
T.4.1: Intervención del BCV en el mercado cambiario	22
7. Resumen mensual	28
T.7.1: Evolución de indicadores	28
8. Medidas de política económica	29
T.8.1: Decisiones de política económica	29
T.8.2: Créditos presupuestarios - Ley de Presupuesto 2025	30

Figuras

2. Sector petrolero	20
F.2.1: Precios diarios de los marcadores del petróleo (\$/b)	20
F.2.2: Precios mensuales de los marcadores del petróleo (\$/b)	20
F.2.3: Precio futuros del WTI (\$/b)	20
F.2.4: Precios futuros del WTI - Fin de mes (\$/b)	20
F.2.5: Producción petrolera de Venezuela por fuentes oficiales y secundarias (promedio mensual, mbd)	21
F.2.6: Exportaciones petroleras de Venezuela (promedio mensual, mbd)	21
F.2.7: Exportaciones petroleras (variación % intermensual)	21

3. Sector real	22
F.3.1: IVPM Mejores desempeños (1)	22
F.3.2: IVPM Mejores desempeños (2)	22
F.3.3: IVPM Peores desempeños (1)	22
F.3.4: IVPM Peores desempeños (2)	22
F.3.5: IVPM Pequeña, mediana y gran empresa	23
4. Sector externo	24
F.4.1: Tipo de cambio diario (Bs/\$)	24
F.4.2: Tasa de depreciación mensual del TCO (%)	24
F.4.3: Reservas internacionales (saldo diario mmm\$ y variación %)	24
F.4.4: Reservas internacionales por componentes (mmm\$)	25
5. Agregados monetarios	26
F.5.1: Base y liquidez monetaria (promedio semanal mmmBs)	26
F.5.2: Base y liquidez monetaria (variación % semanal)	26
F.5.3: Multiplicador monetario	26
F.5.4: Posición de encaje legal, saldo en cuenta corriente y disponibilidad bancaria semanal (mmmBs)	26
6. Agregados fiscales	27
F.6.1: Recaudación tributaria por componentes (mm\$)	27

BCV	Banco Central de Venezuela
Brent	Precio petrolero marcador Mar del Norte
Bs	Bolívares de la expresión monetaria vigente desde 1-10-2021
CIC	Coeficiente de intermediación crediticia
Conindustria	Confederación Venezolana de Industriales
CT	Captaciones totales
CUPN	Cartera Única Productiva Nacional
EMBI	Índice de bonos de mercados emergentes
ENCOVI	Encuesta Nacional de Condiciones de Vida
EUR	Euro
F	Figura
FGPMI	Fondo de garantía para pago móvil bancario
FMI	Fondo Monetario Internacional (International Monetary Fund - IMF)
IEA	International Energy Agency (Agencia Internacional de Energía)
IIES	Instituto de Investigaciones Económicas y Sociales
INPC	Índice Nacional de Precios al Consumidor
ITCRO	Índice de Tipo de Cambio Oficial en términos reales
IGTF	Impuesto General a las Grandes Transacciones Financieras
IVPM	Índice de volumen de producción manufacturera
ISLR	Impuesto sobre la Renta
IVA	Impuesto al Valor Agregado
M2	Liquidez monetaria
OIT	Organización Internacional del Trabajo
ONU	Organización de las Naciones Unidas
OPEP	Organización de Países Exportadores de Petróleo
OPEP+	Organización de Países Exportadores de Petróleo ampliada con la asociación 10 países no miembros (OPEP Plus)

PDVSA	Petróleos de Venezuela Sociedad Anónima
PIB	Producto Interno Bruto
PPP	Paridad de poder adquisitivo
Rem	Remuneraciones
RBE	Reservas bancarias excedentes
ROE	Rentabilidad sobre acciones
SENIAT	Servicio Nacional Integrado de Administración Aduanera y Tributaria
Sudeban	Superintendencia de Bancos
T	Tabla
TCNO	Tipo de cambio oficial en términos nominales
UCAB	Universidad Católica Andrés Bello
UCI	Utilización de capacidad instalada
USD	Dólar de los Estados Unidos de Norteamérica
UT	Unidad tributaria
UVC	Unidad de valor de Crédito
WTI	Precio petrolero marcador West Texas Intermediate

Unidades de medida

m	Miles
mbd	Miles de barriles diarios
mm	Millones
mmbd	Millones de barriles diarios
mmm	Miles de millones
pp	Puntos porcentuales

Contexto internacional

Trump sella acuerdo comercial estratégico con India para frenar influencia rusa

El presidente Donald Trump anunció la concreción de un acuerdo comercial histórico con el primer ministro Narendra Modi, con el cual logró una reducción drástica de los aranceles a los productos importados de la India del 50% al 18%. Como pieza clave del pacto, Nueva Delhi se comprometió a detener sus importaciones de petróleo ruso (un salvavidas financiero para Moscú) y a sustituirlas por suministros energéticos y tecnología de Estados Unidos, consolidando un realineamiento geopolítico que busca aislar a Rusia y fortalecer la balanza comercial norteamericana.

2 de febrero de 2026

<https://www.reuters.com/world/india/trump-says-agreed-trade-deal-with-india-2026-02-02/>

Desplome en precios del oro y la plata sacude los mercados globales

Los mercados de materias primas experimentaron una jornada de alta volatilidad con un desplome abrupto en los metales preciosos; el oro retrocedió cerca de un 8% mientras que la plata sufrió una caída estrepitosa del 30%. Analistas financieros atribuyen esta liquidación masiva a la nominación de Kevin Warsh como próximo presidente de la Reserva Federal, lo que ha generado expectativas de una política monetaria más restrictiva y un fortalecimiento del dólar, provocando el cierre forzoso de posiciones especulativas a pesar de que índices bursátiles como el FTSE 100 se mantienen en máximos

2 de febrero de 2026

<https://www.theguardian.com/business/2026/feb/02/plunge-in-price-of-gold-and-silver-rattles-global-stock-markets>

Contexto internacional

FMI anticipa estabilización de precios y proyecta inflación mundial del 3,8% para 2026

La directora del Fondo Monetario Internacional, Kristalina Georgieva, pronosticó que la inflación global continuará su tendencia a la baja, ubicándose en un 3,8% para el cierre de 2026. Georgieva destacó que la moderación de la demanda agregada y la estabilización en las cadenas de suministro energético están surtiendo efecto, aunque advirtió que la fragmentación del comercio internacional y las tensiones geopolíticas siguen representando riesgos latentes que podrían revertir estos avances en la estabilidad de precios.

2 de febrero de 2026

<https://www.eleconomista.com.mx/economia/directora-fmi-preve-inflacion-mundial-descendera-3-8-20260202-797957.html>

SpaceX planea lanzar un millón de satélites para crear centros de datos de IA en órbita

SpaceX reveló un ambicioso plan para desplegar una constelación de un millón de satélites diseñados para operar como centros de datos orbitales para Inteligencia Artificial. La iniciativa, potenciada tras la adquisición de xAI por cerca de 250.000 millones de dólares, tiene como objetivo trasladar el procesamiento masivo de datos al espacio para eludir las crecientes limitaciones de consumo eléctrico y refrigeración que enfrentan los centros de datos terrestres, prometiendo una red de computación global de baja latencia.

2 de febrero de 2026

<https://www.scientificamerican.com/article/spacex-plans-to-launch-one-million-satellites-to-power-orbital-ai-data/>

Contexto internacional

Bancos Centrales de Europa mantienen tasas ante debilidad del dólar

Tanto el Banco Central Europeo (BCE) como el Banco de Inglaterra decidieron mantener inalteradas sus tasas de interés de referencia en sus primeras reuniones del año. Las autoridades monetarias optaron por la prudencia frente al reciente debilitamiento del dólar estadounidense y el inesperado repunte de las importaciones baratas provenientes de China, factores que introducen nuevas variables en la ecuación inflacionaria y exigen monitorear el impacto cambiario antes de iniciar nuevos recortes.

2 de febrero de 2026

https://www.wsj.com/articles/ecb-and-boe-on-hold-as-dollar-weakens-and-imports-from-china-surge-0aa18874?mod=global_news_article_pos1

Economía irlandesa crece 12,6% en 2025 impulsada por fármacos

La economía irlandesa reportó una expansión del 12,6% durante el año 2025, una cifra que supera ampliamente el promedio de la Eurozona y las expectativas de los organismos multilaterales.. El auge fue impulsado principalmente por la exportación masiva de medicamentos para la pérdida de peso y los fuertes lazos comerciales con Estados Unidos.

29 de enero de 2026

<https://www.hindustantimes.com/world-news/irish-economy-soared-in-2025-on-weight-loss-drugs-boom-101769688520953.html>

Banco Mundial: Economía de EE. UU. muestra signos de un aumento estructural en su productividad

En su más reciente análisis, el Banco Mundial sugirió que la economía de Estados Unidos podría estar elevando su potencial de crecimiento a largo plazo. Este fenómeno estaría impulsado por mejoras sustanciales en la productividad laboral y la adopción tecnológica, lo que permitiría mantener tasas de expansión del PIB más altas sin generar presiones inflacionarias, un desarrollo crucial en un contexto donde la economía global enfrenta su década de crecimiento más débil en medio siglo.

27 de enero de 2026

https://www.wsj.com/economy/u-s-economy-may-be-experiencing-step-up-in-potential-growth-world-bank-says-ba9e22de?mod=global_news_article_pos4

Senado de EE. UU. evita cierre total del gobierno pero deja en el limbo al DHS

El Senado aprobó un paquete de financiación para la mayoría de las agencias federales hasta septiembre de 2026. No obstante, la controversia política sobre las reformas al Servicio de Inmigración y Control de Aduanas (ICE) obligó a separar el presupuesto del Departamento de Seguridad Nacional (DHS), otorgándole fondos solo por dos semanas, lo que provocó un cierre técnico parcial durante el fin de semana y mantiene la incertidumbre sobre la política fronteriza.

30 de enero de 2026

<https://www.cnn.com/2026/01/30/government-shutdown-senate-vote-dhs.html>

Sector petrolero

Venezuela concreta su primera exportación histórica de Gas Licuado de Petróleo (GLP)

La vicepresidenta ejecutiva, Delcy Rodríguez, anunció un hito para la industria energética nacional con la salida del primer cargamento de exportación de Gas Licuado de Petróleo (GLP) desde el Complejo Industrial José Antonio Anzoátegui. Esta operación marca el inicio formal de Venezuela como competidor en el mercado internacional de gas, diversificando la matriz exportadora de PDVSA más allá del crudo y monetizando las vastas reservas de gas asociado que anteriormente se venteaban o quemaban.

2 de febrero de 2026

<https://cnnespanol.cnn.com/2026/02/02/venezuela/delcy-rodriguez-anuncia-exportacion-gas-licuado-petroleo-venezuela-orix>

Asamblea Nacional aprueba reforma medular a la Ley de Hidrocarburos para atraer capital privado

El parlamento sancionó la reforma parcial de la Ley Orgánica de Hidrocarburos, introduciendo cambios estructurales al modelo de negocio petrolero. La nueva normativa otorga al Ejecutivo la facultad de autorizar directamente la creación de empresas mixtas y alianzas estratégicas, eliminando trabas burocráticas y ofreciendo incentivos fiscales (como la reducción de regalías) para incentivar la participación de capital privado en la reactivación de campos maduros y en la Faja del Orinoco.

29 de enero de 2026

<https://www.asambleanacional.gob.ve/noticias/an-sanciona-reforma-de-ley-organica-de-hidrocarburos>

Sector petrolero

EE. UU. oficializa flexibilización de sanciones para reorientar flujos petroleros hacia Occidente

La administración estadounidense emitió un nuevo marco de licencias que flexibiliza significativamente las sanciones sobre el sector petrolero venezolano. La medida tiene un doble objetivo estratégico: permitir que las empresas transnacionales operen con mayor libertad y seguridad jurídica en el país, e incentivar que las exportaciones de crudo venezolano se dirijan prioritariamente a los mercados de Estados Unidos y Europa, reduciendo la dependencia de los canales opacos asiáticos.

30 de enero de 2026

<https://www.dw.com/es/eeuu-flexibiliza-sanciones-a-sector-petrolero-venezolano/a-75720931>

Petro propone plan a Trump para que Ecopetrol reactive la industria en el occidente venezolano

Durante su visita a Washington, el presidente colombiano Gustavo Petro presentó una propuesta formal a Donald Trump para que Ecopetrol asuma el liderazgo en la reactivación de los campos petroleros y gasíferos del occidente de Venezuela. El plan contempla el uso de energías limpias y la infraestructura de transporte compartida para exportar la producción, planteando una solución de integración regional que beneficiaría la seguridad energética de Colombia y la recuperación económica venezolana.

3 de febrero de 2026

<https://www.bancaynegocios.com/petro-ofrece-a-trump-ayuda-de-ecopetrol-en-la-recuperacion-economica-de-venezuela/>

Sector petrolero

Refinadora Marathon Petroleum valida calidad del crudo venezolano con compra de dos cargamentos

Marathon Petroleum, una de las mayores refinadoras de Estados Unidos, concretó la compra de dos cargamentos de petróleo venezolano para sus instalaciones en la Costa del Golfo. Esta operación confirma que el sistema de refinación estadounidense mantiene intacta su capacidad técnica e interés por el crudo pesado venezolano, el cual resulta crucial para optimizar los márgenes de ganancia al sustituir barriles más costosos de otros proveedores.

3 de febrero de 2026

<https://www.bancaynegocios.com/sus-refinerias-pueden-procesarlo-marathon-petroleum-compro-2-cargamentos-de-petroleo-venezolano/>

Exxon y Chevron reconocen potencial en Venezuela pero advierten sobre tiempos de recuperación

Las gigantes energéticas ExxonMobil y Chevron han coincidido en señalar que, si bien la apertura económica devuelve el atractivo a las reservas venezolanas, el camino hacia la recuperación será largo y costoso. Ejecutivos de ambas firmas indicaron que revertir años de desinversión y deterioro de la infraestructura requerirá capital masivo sostenido y, sobre todo, un marco regulatorio estable que garantice la viabilidad de los proyectos a largo plazo.

30 de enero de 2026

<https://www.reuters.com/business/energy/exxon-chevron-see-glimmer-venezuelas-potential-with-long-road-ahead-2026-01-30/>

Sector petrolero

Medidas de política

EE. UU. extiende licencia sobre Citgo para facilitar negociaciones de deuda

El Departamento del Tesoro de EE. UU. renovó la licencia que prohíbe a los tenedores de los Bonos PDVSA 2020 ejecutar la garantía sobre el 50,1% de las acciones de Citgo Petroleum. Esta extensión otorga un margen de maniobra vital a la nueva administración venezolana y a la junta directiva ad hoc para buscar acuerdos de reestructuración con los acreedores y evitar la pérdida del activo estratégico más importante de la nación en el extranjero.

22 de enero de 2026

<https://www.elnacional.com/2026/02/ee-uu-amplia-la-proteccion-de-citgo-frente-a-acreedores-en-el-caso-de-los-bonos-pdvsa-2020/>

China y Rusia exigen garantías sobre sus activos ante el giro petrolero hacia Occidente

En respuesta a los movimientos de apertura hacia empresas estadounidenses y europeas, los gobiernos de Beijing y Moscú enviaron mensajes diplomáticos a Caracas recordando que sus empresas estatales controlan actualmente el 20% de la producción petrolera venezolana. Ambas potencias exigieron que se respeten sus participaciones accionarias y los acuerdos de deuda vigentes en la nueva etapa de reestructuración de la industria.

2 de febrero de 2026

<https://bitacoraeconomica.com/china-y-rusia-le-recuerdan-a-venezuela-que-sus-empresas-representan-20-de-la-produccion-petrolera/>

Sector petrolero

India maniobra para sustituir petróleo ruso con suministros venezolanos ante presión de sanciones

Las refinerías de la India, tercer mayor importador de crudo del mundo, han iniciado negociaciones activas para reemplazar sus compras de petróleo ruso por barriles venezolanos. La estrategia responde a las crecientes dificultades logísticas y financieras derivadas de las sanciones occidentales a Moscú, posicionando al crudo pesado venezolano como la alternativa más eficiente para alimentar su complejo sistema de refinación.

31 de enero de 2026

<https://www.dw.com/es/la-india-busca-sustituir-importaciones-de-petr%C3%B3leo-ruso-por-venezolano/a-75737942>

Venezuela e India firman acuerdos para reactivar proyectos en la Faja del Orinoco

Delegaciones de alto nivel de Venezuela e India sellaron nuevos convenios de cooperación energética con el objetivo de reactivar la participación de empresas indias como ONGC Videsh en la Faja Petrolífera del Orinoco. Los acuerdos incluyen compromisos de inversión para elevar la producción y el establecimiento de contratos de suministro a largo plazo que garanticen seguridad energética al gigante asiático.

30 de enero de 2026

<https://bitacoraeconomica.com/venezuela-y-la-india-acoordaron-ampliar-la-cooperacion/>

Sector petrolero

Exceso de oferta de crudo pesado venezolano presiona márgenes en refinerías de EE. UU.

El incremento acelerado en los arribos de cargamentos de petróleo venezolano a la Costa del Golfo ha generado un exceso de oferta coyuntural en el mercado de crudos pesados. Esta situación ha comenzado a presionar los precios a la baja, ampliando los descuentos y beneficiando los márgenes de refinación de las compañías estadounidenses que procesan este tipo de crudo.

3 de febrero de 2026

<https://www.bancaynegocios.com/flujo-de-petroleo-pesado-venezolano-excede-demanda-de-refinerias-de-eeuu-y-presiona-precios-a-la-baja/>

Chevron implementa mecanismo de autofinanciamiento mediante exportaciones de crudo

Fuentes de la industria confirmaron que Chevron ha consolidado un esquema financiero que le permite utilizar directamente los ingresos por la venta de crudo exportado para reinvertir en sus operaciones en Venezuela. Este mecanismo de "circuito cerrado" asegura el flujo de caja necesario para el mantenimiento de pozos y la expansión de la producción, sin depender de la disponibilidad de divisas del Estado venezolano.

30 de enero de 2026

<https://bitacoraeconomica.com/chevron-financiara-inversiones-en-venezuela-con-venta-de-crudo/>

Sector petrolero

CEO de ExxonMobil supedita inversiones a gran escala a un contexto de estabilidad política

Darren Woods, director ejecutivo de ExxonMobil, mantuvo una postura cautelosa frente a los recientes cambios legislativos, reiterando que la corporación solo considerará inversiones de capital significativas en Venezuela bajo un escenario de estabilidad política consolidada. Woods enfatizó que la transparencia institucional y el estado de derecho son precondiciones no negociables para que la petrolera retome operaciones de envergadura en el país.

30 de enero de 2026

<https://noticierodigital.com/2026/01/ceo-de-exxonmobil-reitera-que-invertiran-en-venezuela-solo-con-una-transicion-democratica/>

Gobierno colombiano da por hecho el retorno operativo de Ecopetrol e ISA a Venezuela

Autoridades del gobierno colombiano aseguraron que, tras el alivio del régimen de sanciones, es solo "cuestión de tiempo" para que las estatales Ecopetrol e ISA retomen plenamente sus actividades en Venezuela. La declaración apunta a una reintegración profunda de las redes de energía eléctrica y gasífera entre ambas naciones, revirtiendo la desconexión de los últimos años.

31 de enero de 2026

<https://bitacoraeconomica.com/colombia-afirma-que-ecopetrol-e-isa-mas-temprano-que-tarde-regresaran-a-operar-en-venezuela-tras-alivio-de-sanciones/>

Medidas de política económica

Se aprueba en primera discusión la Ley de Derechos Socioeconómicos

El proyecto de Ley de Derechos Socioeconómicos introduce la creación de un "Sistema Nacional de Observación de Precios" destinado al monitoreo técnico de las variables de mercado, sustituyendo definitivamente a la punitiva Ley de Precios Justos y ordenando la supresión de organismos fiscalizadores como la Sundde. La normativa marca un giro hacia la economía de mercado, buscando equilibrar la relación entre proveedores y consumidores mediante la libre competencia y eliminando los controles directos que históricamente distorsionaron la oferta.

22 de enero de 2026

<https://bitacoraeconomica.com/ley-de-derechos-socioeconomicos-observatorio-precios-monitoreo/>

Ejecutivo ordena la centralización absoluta del sistema hidrológico bajo Hidroven

La Vicepresidencia Ejecutiva emitió una orden para la reestructuración inmediata del sistema nacional de aguas, decretando la centralización de todas las empresas hidrológicas regionales bajo el mando único de Hidroven. La medida implica una "fusión por absorción" administrativa y operativa, con el objetivo de optimizar el uso de recursos, unificar criterios de gestión y dar respuesta a la crisis del servicio de agua potable desde una autoridad única nacional.

31 de enero de 2026

<https://bitacoraeconomica.com/delcy-rodriguez-ordeno-la-centralizacion-del-sistema-hidrologico-nacional-y-designa-a-hidroven-como-autoridad-unica/>

Calixto Ortega Sánchez asume las riendas del Centro Internacional de Inversión Productiva

La presidenta encargada, Delcy Rodríguez, designó a Calixto Ortega Sánchez como nuevo presidente del Centro Internacional de Inversión Productiva (CIIP), en sustitución de Álex Saab. Ortega, expresidente del BCV, tendrá la misión estratégica de reconstruir la confianza con los capitales foráneos y gestionar la cartera de inversiones en los sectores priorizados por el plan de recuperación económica y las Zonas Económicas Especiales.

20 de enero de 2026

<https://bitacoraeconomica.com/calixto-ortega-sanchez-bcv-economia-finanzas/>

Financiamiento digital se dispara un 250% con 3,1 préstamos por segundo en 2025

El sector de tecnología financiera y la banca digital reportaron una expansión histórica durante el año 2025, registrando un crecimiento del 250% en los volúmenes de financiamiento otorgados. Datos recientes del mercado revelan una acelerada inclusión financiera impulsada por aplicativos de crédito al consumo, los cuales alcanzaron una velocidad operativa de aproximadamente 3,1 préstamos aprobados por segundo, evidenciando el rol crucial del ecosistema fintech en la reactivación del crédito personal.

2 de febrero de 2026

<https://www.bancaynegocios.com/financiamiento-digital-crecio-250-porciento-en-2025-se-otorgaron-aproximadamente-3-con-1-prestamos-por-segundo/>

Sector real

Grupo Argos vislumbra la devolución de sus activos expropiados como señal de normalización

El conglomerado colombiano Grupo Argos manifestó su optimismo ante el actual "proceso de normalización" en Venezuela, señalando que este escenario podría abrir la puerta a la devolución de sus plantas de cemento y concreto expropiadas en el pasado. La empresa considera que la restitución de estas propiedades industriales sería la señal más potente de respeto a la propiedad privada y seguridad jurídica que podría enviar la nueva administración para atraer inversión extranjera.

26 de enero de 2026

<https://bitacoraeconomica.com/argos-cree-que-el-proceso-de-normalizacion-en-venezuela-puede-incluir-devolucion-de-activos-expropiados/>

Sector aurífero reporta extracción de 9,5 toneladas en 2025 y se consolida como fuente de divisas

La presidenta encargada Delcy Rodríguez informó que la extracción de oro durante el ejercicio 2025 alcanzó 9,55 toneladas. Este volumen confirma a la minería como una fuente crucial y creciente de divisas no petroleras para las arcas del Estado, aunque mantiene el debate sobre la sostenibilidad ambiental y la certificación de reservas en la zona del Arco Minero del Orinoco.

19 de enero de 2026

<https://noticiasvenevision.com/noticias/economia/venezuela-extrajo-95-toneladas-de-oro-en-2025>

Sector real

Copa Airlines reactiva venta de boletos conectando a Venezuela con EE. UU. vía Panamá

La aerolínea panameña Copa Airlines restableció la comercialización de itinerarios completos que conectan a varias ciudades de Estados Unidos con Venezuela a través de su Hub de las Américas. Esta medida, posible tras la flexibilización de las restricciones de la aviación civil estadounidense, facilita significativamente el tránsito de pasajeros y negocios, restableciendo una conectividad clave que había estado limitada por años.

31 de enero de 2026

<https://bitacoraeconomica.com/copa-airlines-restablece-ventas-de-boletos-entre-estados-unidos-y-venezuela/>

TAP Air Portugal confirma reinicio de vuelos directos a Caracas a partir de marzo

La aerolínea europea TAP Air Portugal anunció oficialmente la reanudación de sus operaciones regulares hacia Venezuela a partir del 30 de marzo de 2026. El regreso de la compañía portuguesa restablece un puente aéreo directo fundamental con Europa, ampliando la oferta de asientos y carga aérea en un momento de reactivación del turismo de negocios y familiar.

30 de enero de 2026

<https://bitacoraeconomica.com/tap-reanudara-sus-vuelos-a-venezuela-a-partir-del-30-de-marzo/>

Tabla 1.1: PIB real - FMI (variación %)

región/país	2023	2024	2025	2026 (01/26)	2027 (01/26)	Diferencia en proyecciones WEO 01/26 - WEO 10/25	
						2025	2026
Mundo	3,5	3,3	3,3	3,3	3,2	0,2	0,0
Economías Desarrolladas	1,7	1,8	1,7	1,8	1,7	0,2	0,0
Economías en Desarrollo	4,7	4,3	4,4	4,2	4,1	0,2	-0,1
América Latina y el Caribe	2,4	2,4	2,4	2,2	2,7	-0,1	0,4
EE.UU.	2,9	2,8	2,1	2,4	2,0	0,3	-0,1
Japón	1,2	-0,2	1,1	0,7	0,6	0,1	0,0
Zona Euro	0,4	0,9	1,4	1,3	1,4	0,1	0,0
China	5,4	5,0	5,0	4,5	4,0	0,3	-0,2
Rusia	4,1	4,3	0,6	0,8	1,0	-0,2	-0,1
India	9,2	6,5	7,3	6,4	6,4	0,2	0,0
Brasil	3,3	3,4	2,5	1,6	2,3	-0,3	0,1
México	3,4	1,4	0,6	1,5	1,5	0,0	0,1
Argentina	-1,9	-1,3	4,5	4,0	4,0	0,0	0,0
Chile	0,5	2,6	2,5	ND	ND	ND	ND
Colombia	0,7	1,6	2,5	ND	ND	ND	ND
Perú	-0,4	3,3	2,9	ND	ND	ND	ND

Fuente: Fondo Monetario Internacional, ene-2026

Tabla 1.3: PIB real - BM (variación %)

región/país	2022	2023	2024	2025e	2026f	2027f	Diferencia sobre proyecciones 01/25	
							2026f	2027f
Mundo	3,3	2,8	2,8	2,7	2,6	2,7	0,2	0,3
Economías Desarrolladas	2,9	1,6	1,7	1,7	1,6	1,6	0,2	0,2
Economías en Desarrollo	3,8	4,4	4,3	4,2	4,0	4,1	0,2	0,3
América Latina y el Caribe	4,0	2,4	2,4	2,2	2,3	2,6	-0,1	0,2
E.E.U.U.	2,5	2,9	2,8	2,1	2,2	1,9	0,6	0,3
Japón	0,9	0,7	-0,2	1,3	0,8	0,8	0,0	0,0
Zona Euro	2,5	2,9	2,8	1,4	1,6	1,9	0,0	0,3
China	3,1	5,4	5,0	4,9	4,4	4,2	0,4	0,2
Rusia	-1,4	4,1	4,3	0,9	0,8	1,0	-0,4	-0,2
India	7,6	9,2	6,5	7,2	6,5	6,6	0,0	0,1
Brasil	3,0	3,2	3,4	2,3	2,0	2,3	-0,2	0,1
México	3,7	3,4	1,4	0,2	1,3	1,8	0,2	0,7
Argentina	5,3	-1,9	-1,3	4,6	4,0	4,0	-0,5	-0,5
Chile	2,2	0,5	2,6	2,6	2,2	2,1	0,0	-0,1
Colombia	7,3	0,7	1,6	2,6	2,6	2,8	-0,1	0,1
Perú	2,8	-0,4	3,3	3,0	2,5	2,5	0,0	0,0

Fuente: Banco Mundial, 2026

Tabla 1.2: Tasas de inflación - FMI (%)

región/país	2022	2023	2024	2025 (10/25)	2026 (10/25)	Diferencia en proyecciones WEO 10/25 - WEO 07/25	
						2025	2026
Mundo	8,7	6,7	5,8	4,2	3,8*	0,0	0,2*
Economías Desarrolladas	7,3	4,6	2,6	2,5	2,2	0,0	0,0
Economías en Desarrollo	9,7	8,2	7,9	5,3	4,7	-0,2	0,1
América Latina y el Caribe	14,2	14,8	16,6	7,6	5,0	0,4	0,2
EE.UU.	8,0	4,1	3,0	2,7	2,4*	-0,1	-0,1*
Japón	2,5	3,3	2,7	3,3	2,3*	0,0	0,2*
Zona Euro	8,4	5,4	2,4	2,1	1,9	0,1	0,1
China	2,0	0,2	0,2	0,0	0,7	0,0	0,0
Rusia	13,8	5,9	8,4	9,0	5,2	-0,3	-0,3
India	6,7	5,4	4,6	2,8	4,0	-1,4	-0,1
Brasil	9,3	4,6	4,4	5,2	4,0	-0,1	-0,3
México	7,9	5,5	4,7	3,9	3,3	0,4	0,2
Argentina	72,4	133,5	219,9	41,3	16,4	5,4	1,8
Chile	11,6	7,6	3,9	4,3	3,1	-0,1	0,0
Colombia	10,2	11,7	6,6	4,9	3,5	0,2	0,4
Perú	7,9	6,3	2,4	1,7	1,9	0,1	-0,1

NOTA: (*) para estas economías fueron actualizadas las proyecciones (Fondo Monetario Internacional, WEO update, ene-2026)

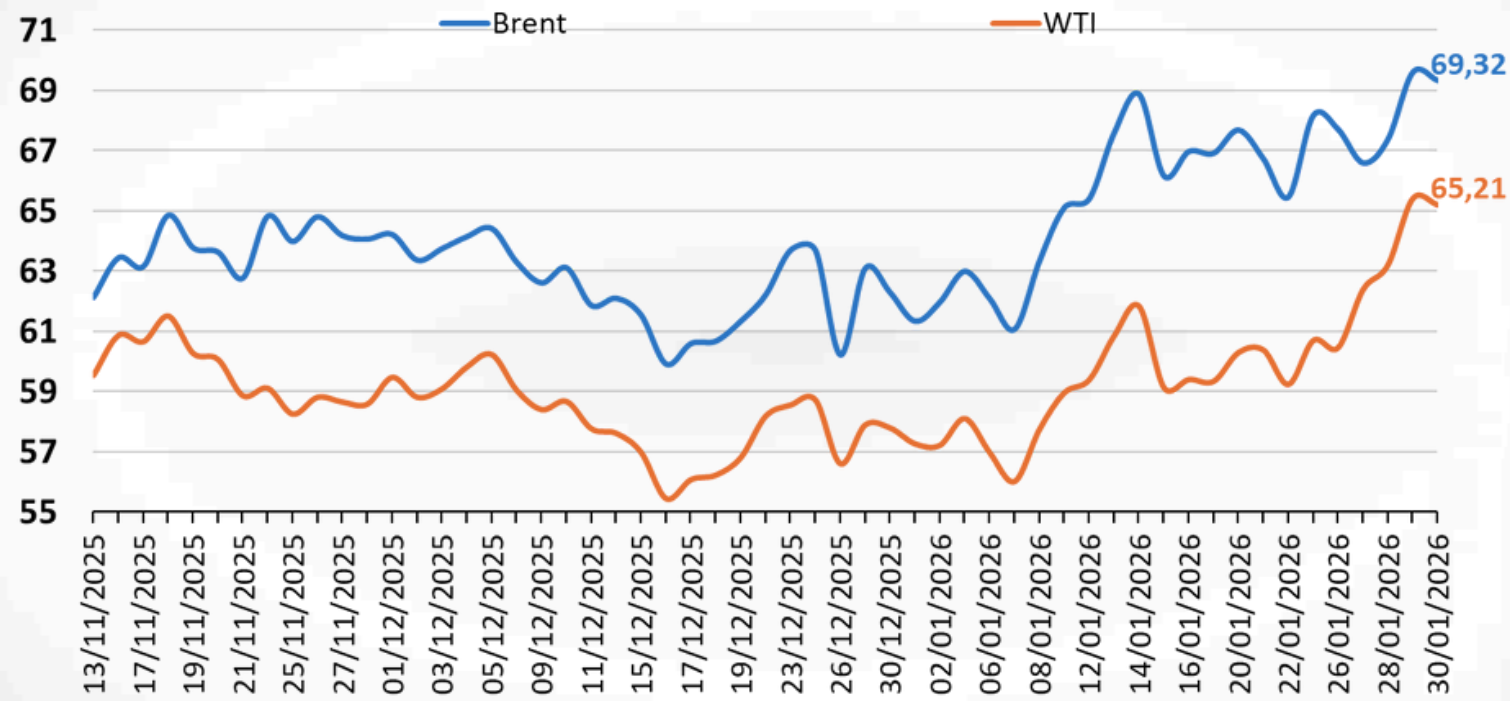
Fuente: Fondo Monetario Internacional, oct-2025 y ene-2026

Tabla 1.4: Tasas de interés internacionales (%)

mes/año	EE.UU.	Zona Euro	Brasil	Colombia	Chile	México	Perú
Dec-24	4,48	3,15	12,25	9,50	5,00	10,00	5,00
Jan-25	4,33	3,15	12,25	9,50	5,00	10,00	4,75
Feb-25	4,33	2,90	13,25	9,50	5,00	10,00	4,75
Mar-25	4,33	2,65	14,25	9,50	5,00	9,50	4,75
Apr-25	4,33	2,40	14,25	9,50	5,00	9,00	4,75
May-25	4,33	2,40	14,75	9,25	5,00	8,50	4,50
Jun-25	4,33	2,15	14,75	9,25	5,00	8,00	4,50
Jul-25	4,33	2,15	15,00	9,25	5,00	8,00	4,50
Aug-25	4,33	2,15	15,00	9,25	4,75	7,75	4,50
Sep-25	4,22	2,15	15,00	9,25	4,75	7,50	4,25
Oct-25	4,09	2,15	15,00	9,25	4,75	7,50	4,25
Nov-25	3,88	2,15	15,00	9,25	4,75	7,25	4,25
Dec-25	3,72	2,15	15,00	9,25	4,50	7,00	4,25

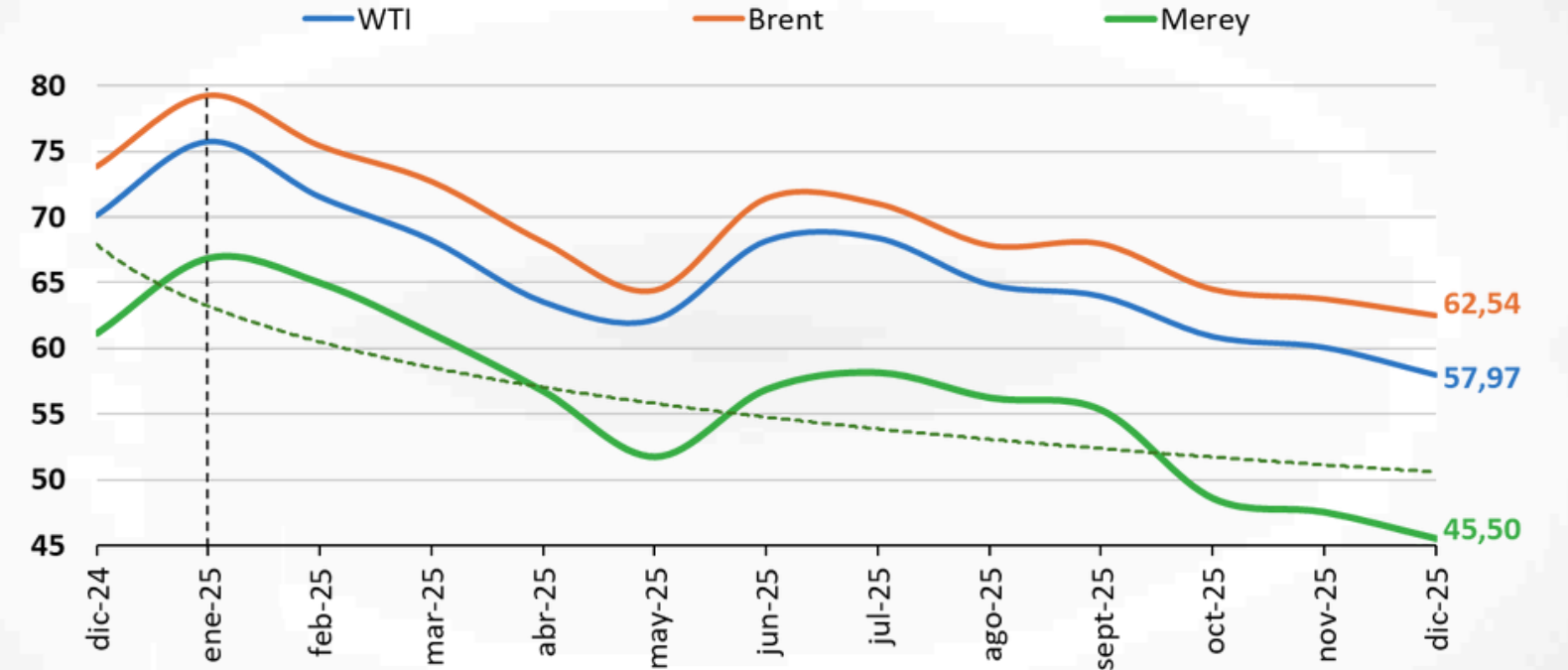
Fuente: Federal Reserve Bank of St. Louis, 2025; European Central Bank, 2025; Banco Central Do Brasil, 2025; Trading Economics, 2025; Banco Central de Chile, 2025; Banco de México, 2025; Banco Central del Reserva del Perú, 2025

Figura 2.1: Precios diarios de los marcadores del petróleo (\$/b)



NOTA: desde el 26/01/2025 hasta el 30/01/2025 son valores tomados de oil price charts
Fuente: Energy Information Administration 2026a, 2026b; Oil price charts, 2026

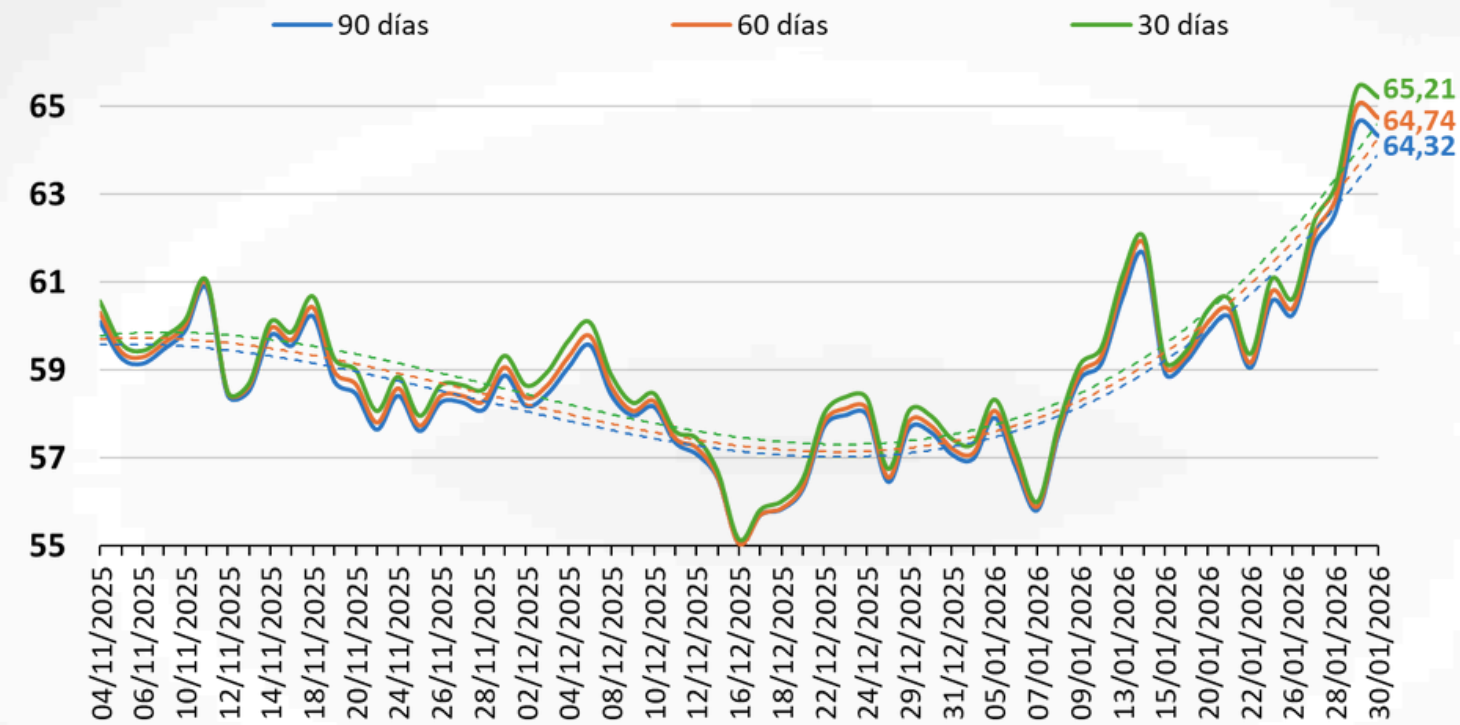
Figura 2.2: Precios mensuales de los marcadores del petróleo (\$/b)



Fuentes: Energy Information Administration, 2026a, 2025b; OPEC, 2025

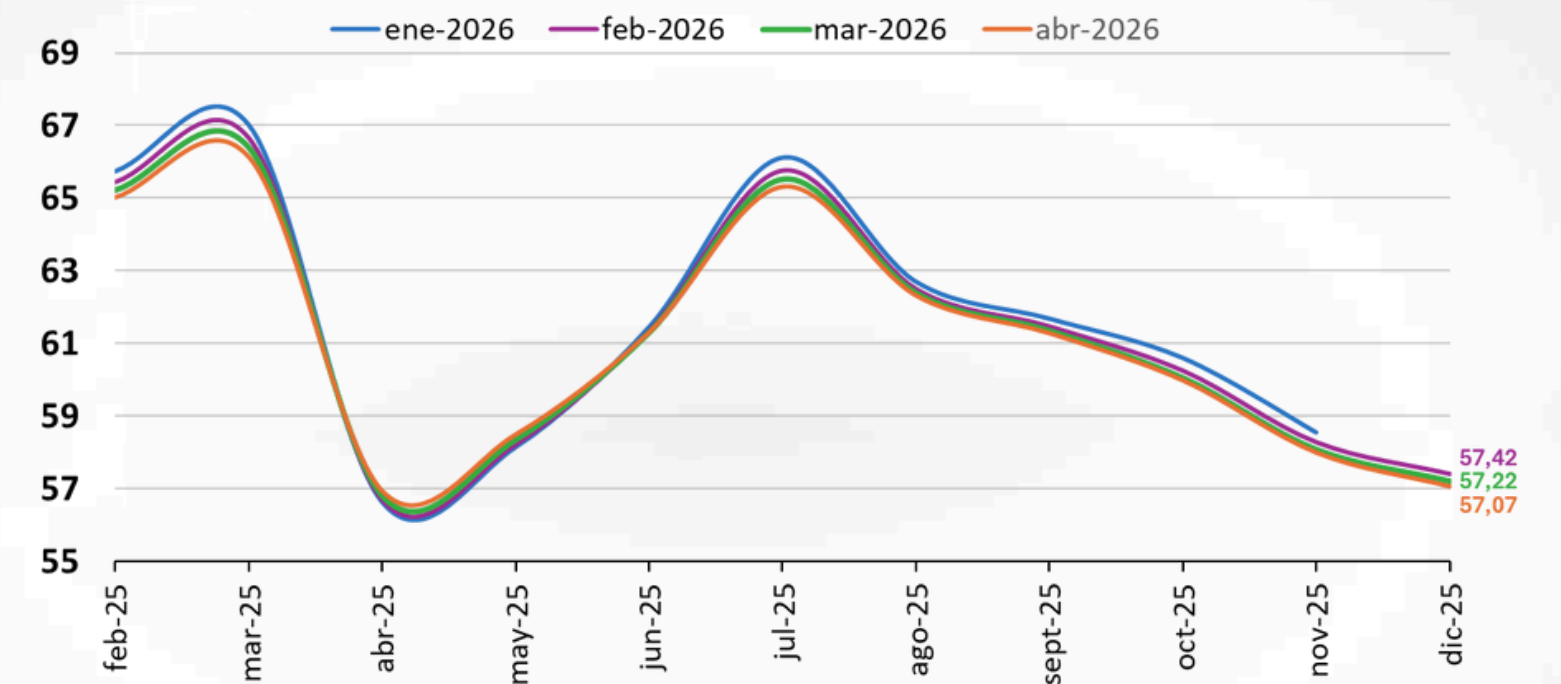
Evolución indicador →

Figura 2.3: Precio futuros del WTI (\$/b)



Fuente: Wall Street Journal, 2026a, 2026b, 2026c

Figura 2.4: Precios futuros del WTI - fin de mes (\$/b)



Fuente: Wall Street Journal, 2026a, 2026b, 2026c

Figura 2.5: **Producción petrolera de Venezuela por fuentes oficiales y secundarias (promedio mensual, mbd)**

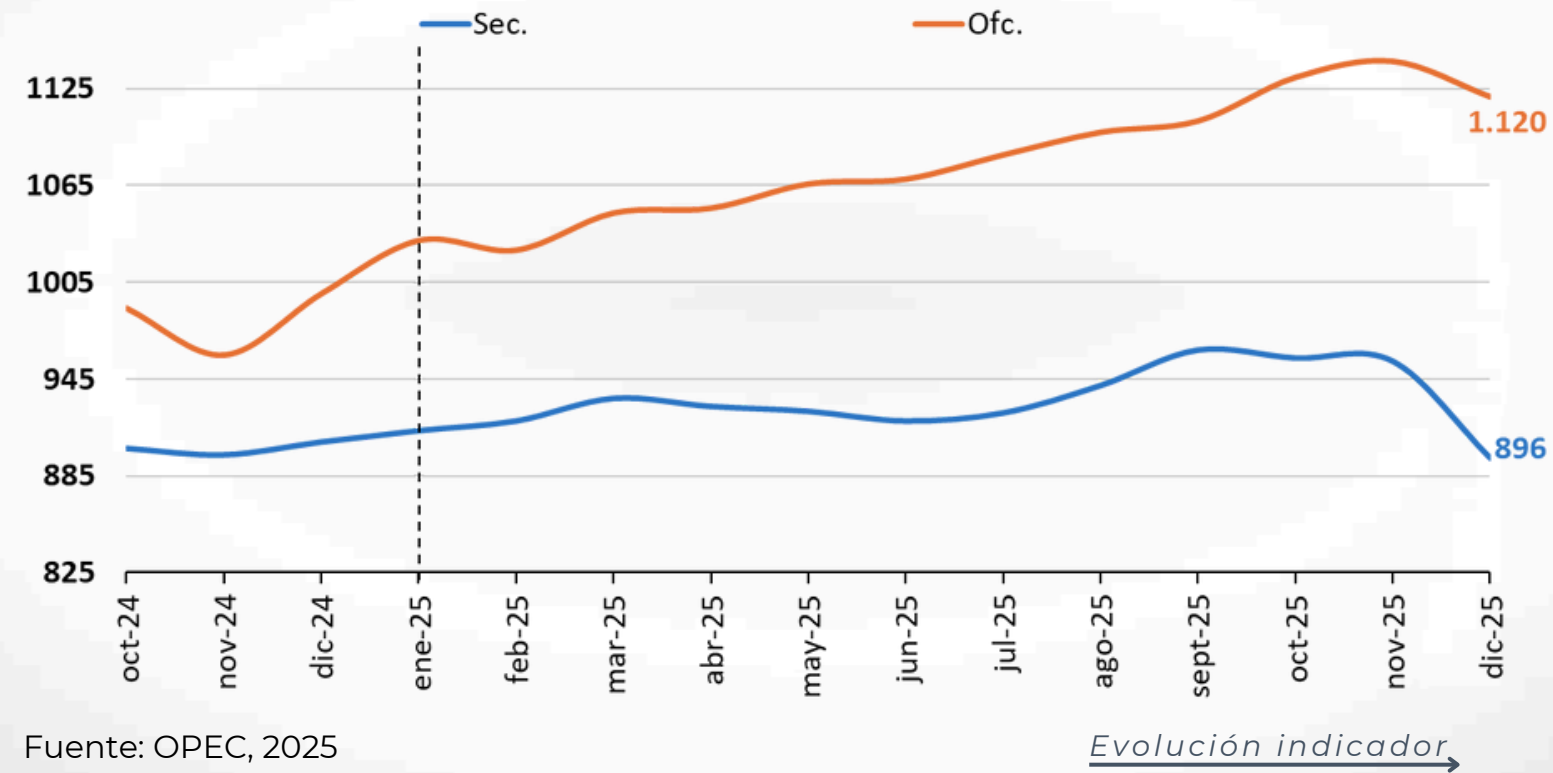


Figura 2.6: **Volumen de exportaciones petroleras de Venezuela (promedio mensual, mbd)**

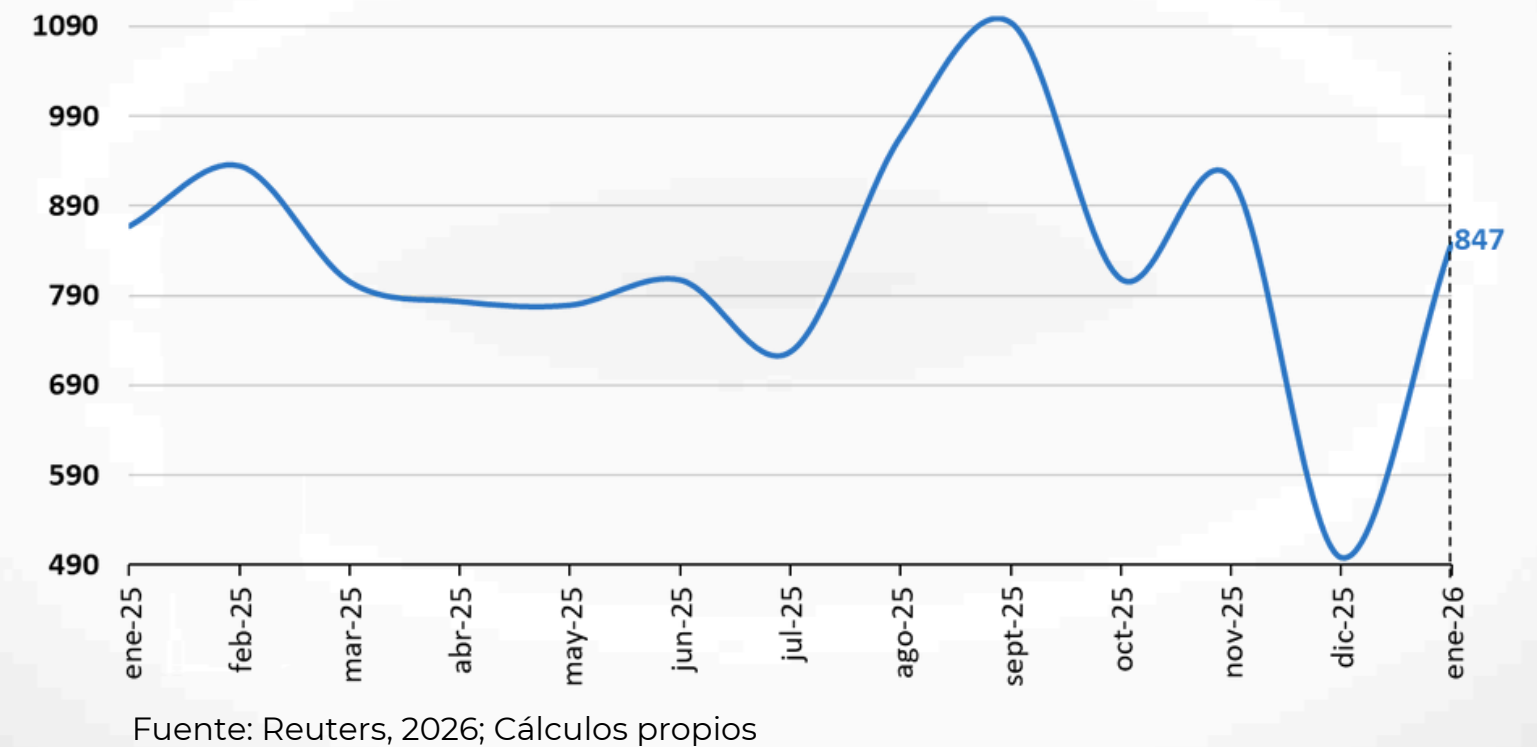
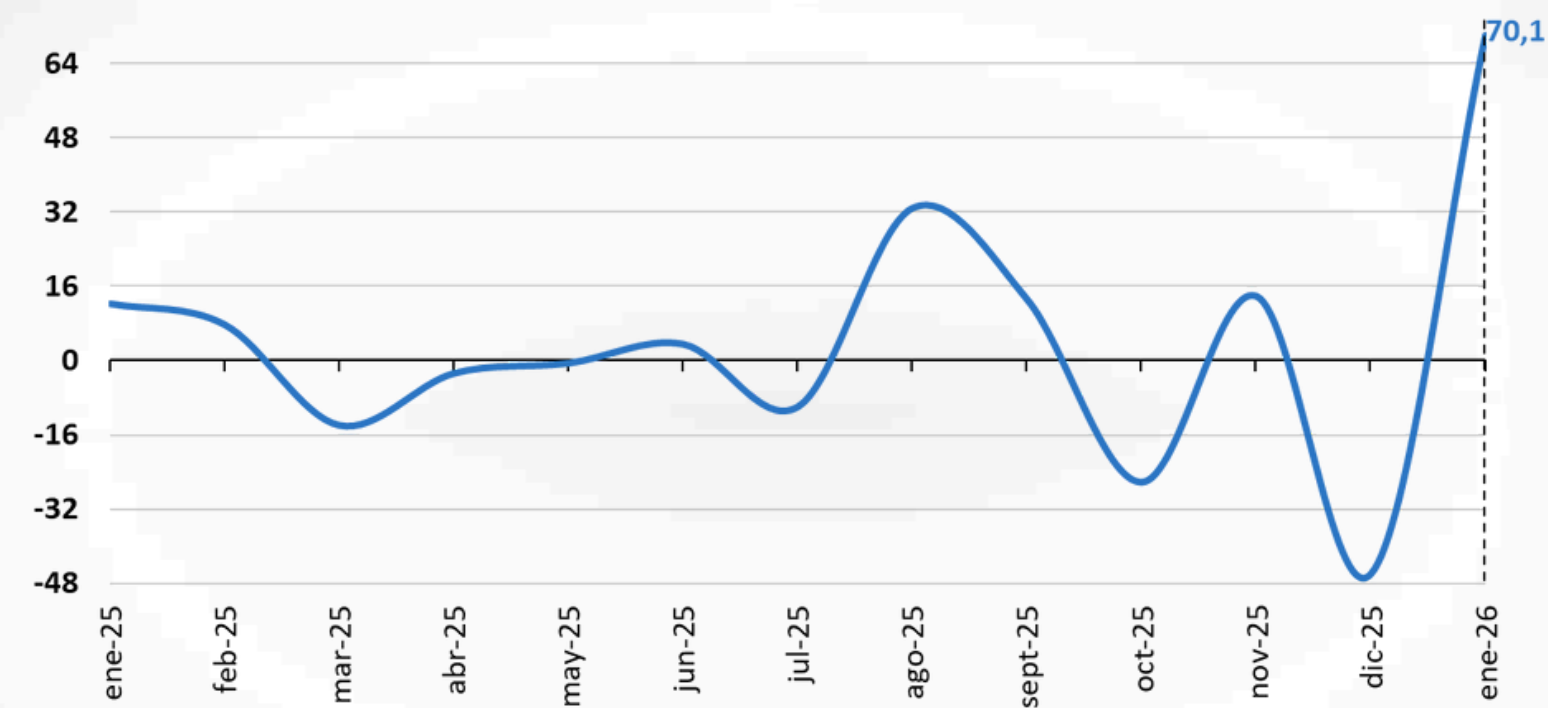
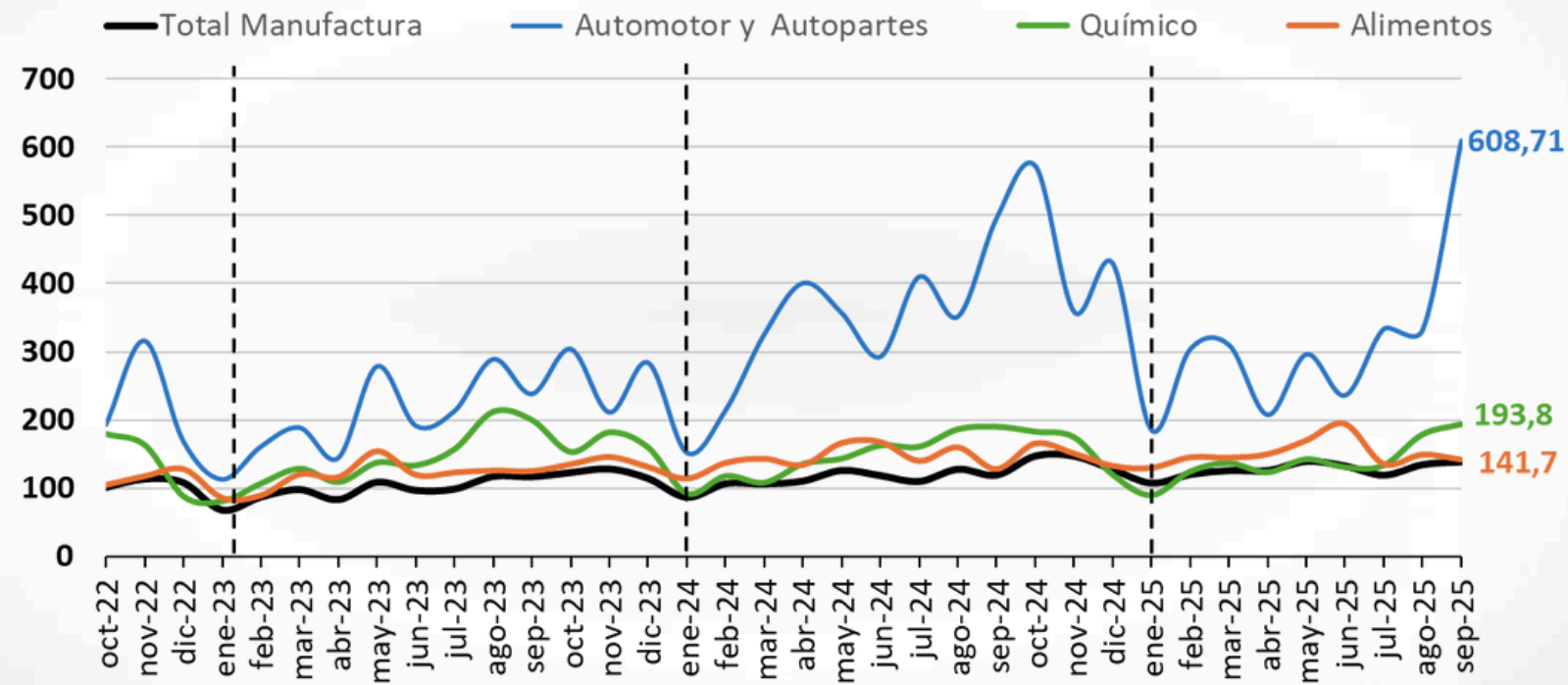


Figura 2.7: **Volumen de exportaciones petroleras de Venezuela (variación % intermensual)**



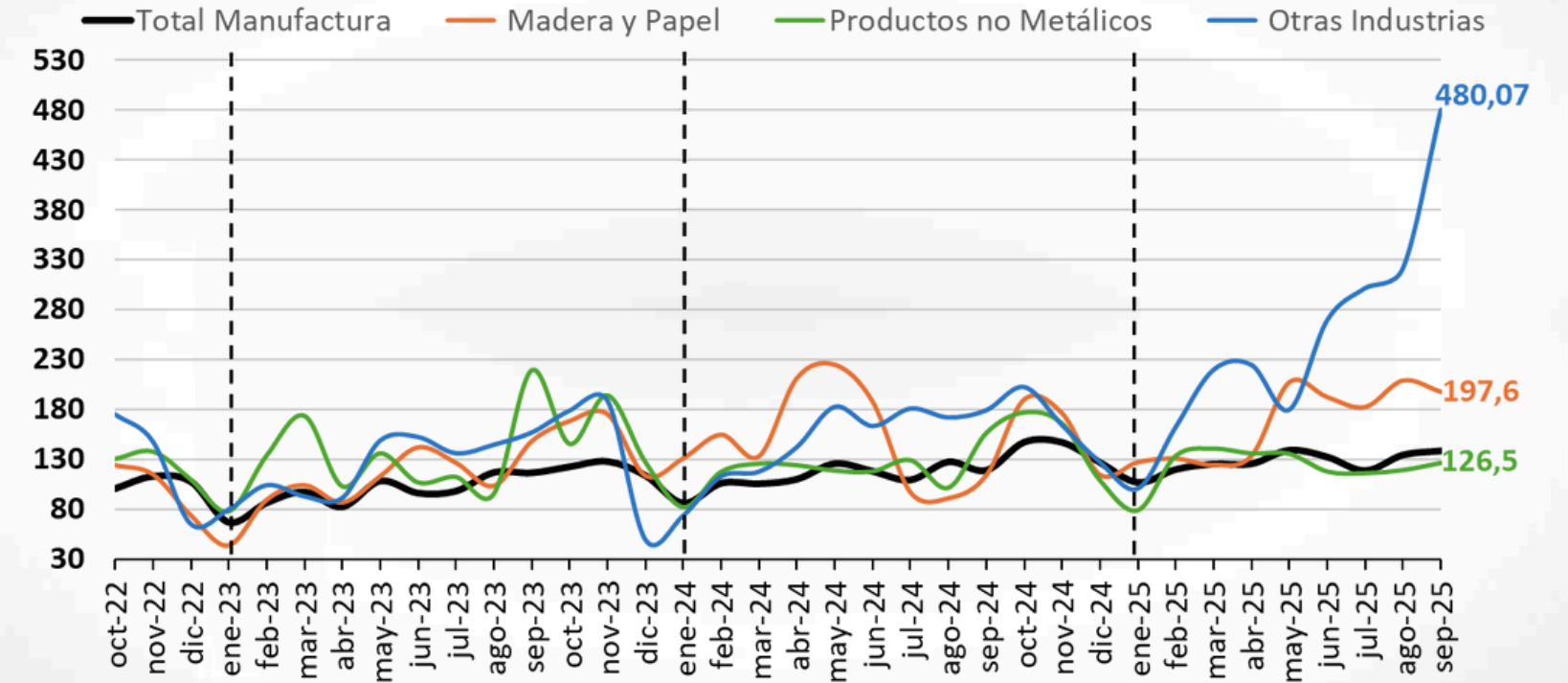
Índices de volumen de producción manufacturera (IVPM) 2021=100

Figura 3.1: Mejores desempeños (1)



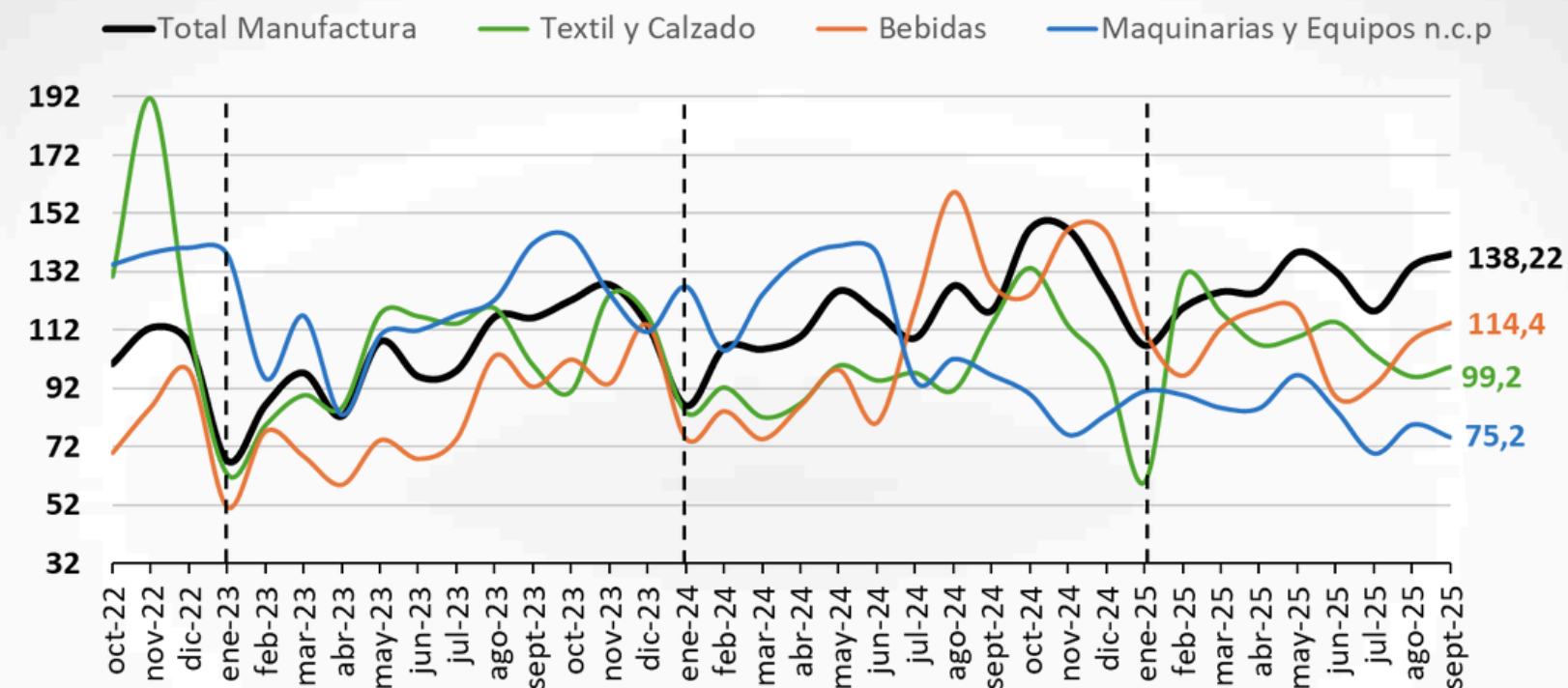
Fuente: CONINDUSTRIA, 2025

Figura 3.2: Mejores desempeños (2)



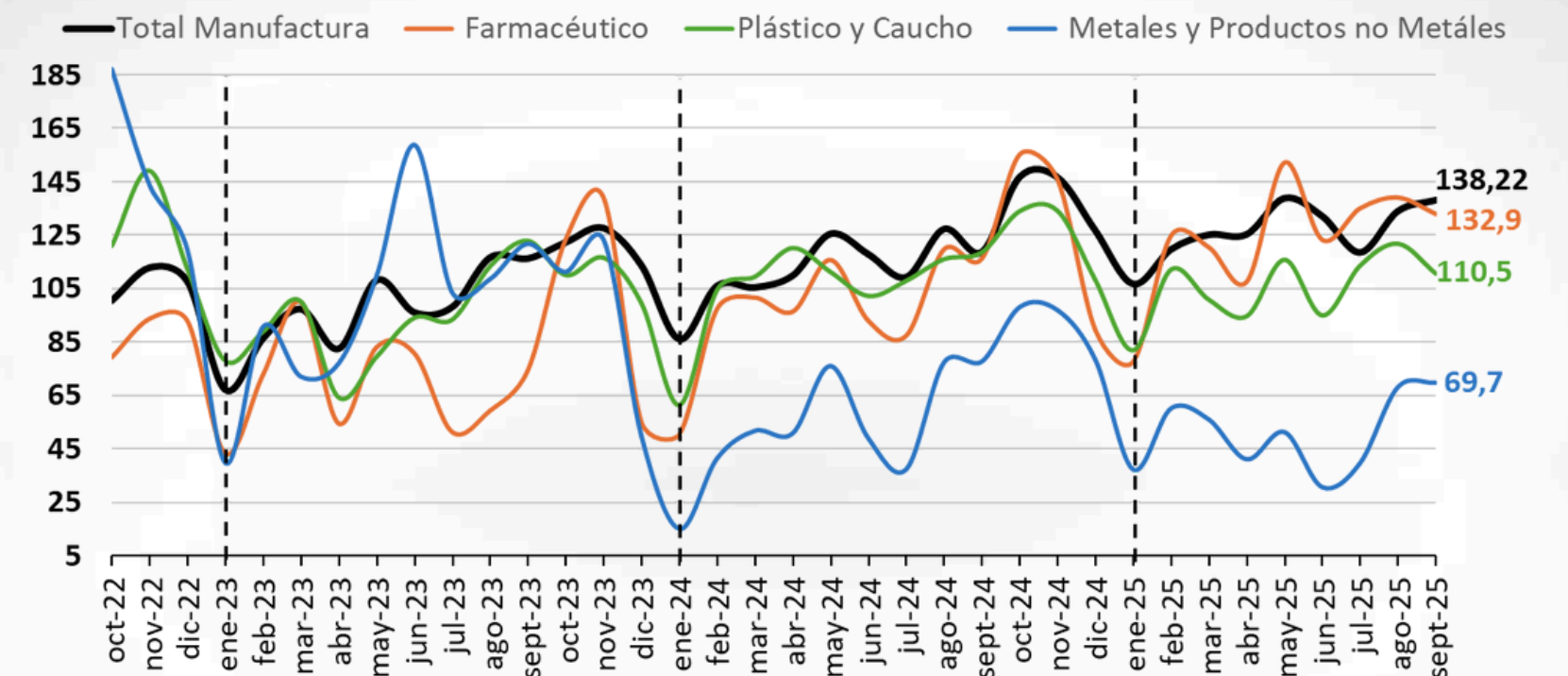
Fuente: CONINDUSTRIA, 2025

Figura 3.3: Peores desempeños (1)



Fuente: CONINDUSTRIA, 2025

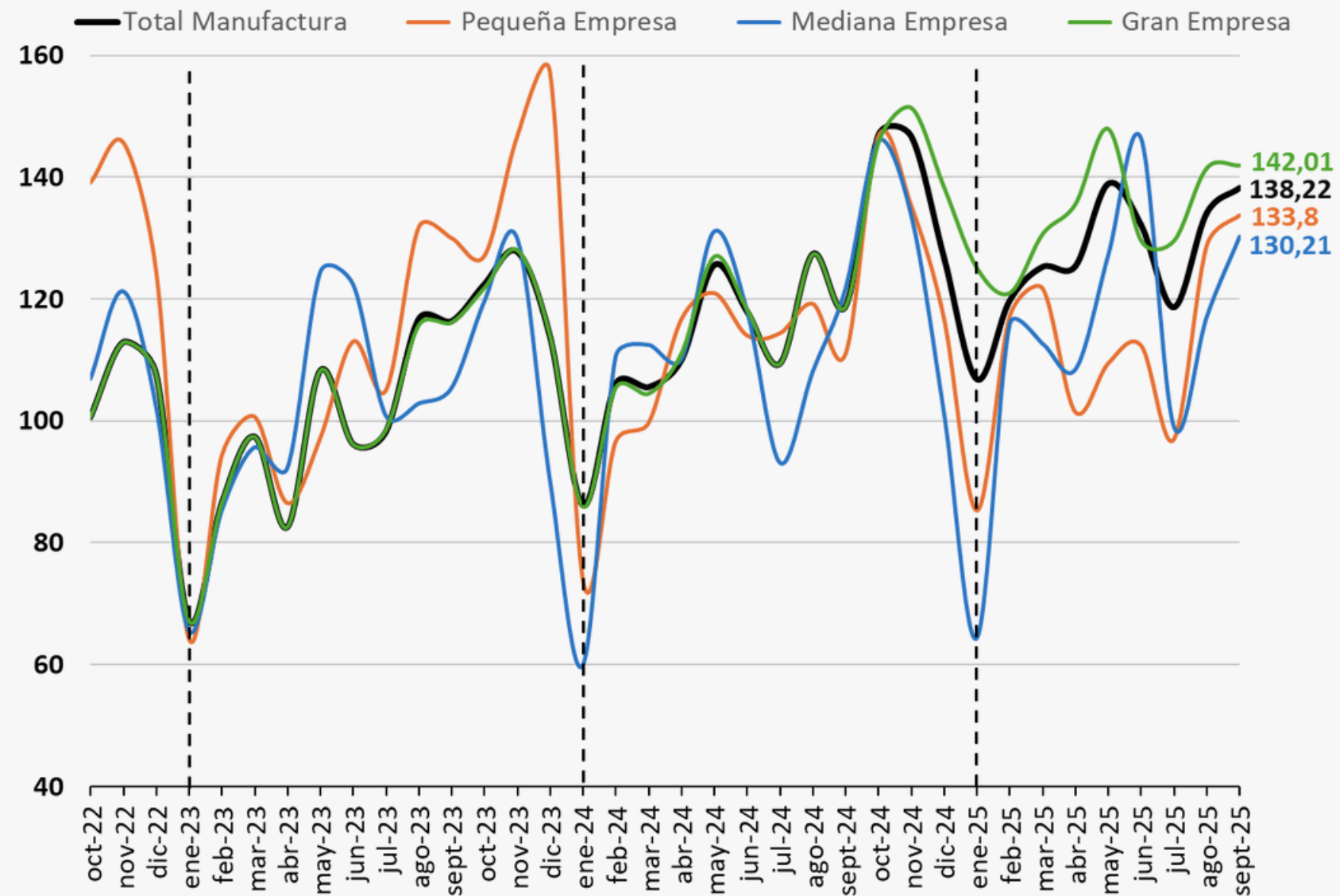
Figura 3.4: Peores desempeños (2)



Fuente: CONINDUSTRIA, 2025

Índices de volumen de producción manufacturera (IVPM) 2021=100

Figura 3.5: Pequeña, mediana y gran empresa



Fuente: CONINDUSTRIA, 2025

Evolución indicador

Tabla 3.1: Coeficientes de variación (Desde oct-2022 hasta sep-2025)

Sector	Coeficiente de Variación
Metales y Productos de Metales	0,49
Otras Industrias	0,48
Automotor y Autopartes	0,39
Madera y Papel	0,31
Farmacéutico	0,31
Bebidas	0,25
Químico	0,24
Productos No Metálicos	0,23
Textil y Calzado	0,22
Maquinarias y Equipos n.c.p	0,21
Mediana Empresa	0,18
Pequeña Empresa	0,18
Plástico y Caucho	0,17
Gran Empresa	0,17
Alimentos	0,16
Índice de Volumen Manufactura Total	0,15

NOTA: Para el calculo se utiliza toda la data disponible desde octubre de 2022 hasta el más reciente

Fuente: CONINDUSTRIA, 2025; Cálculos propios

Figura 4.1: Tipo de cambio diario (Bs/\$)

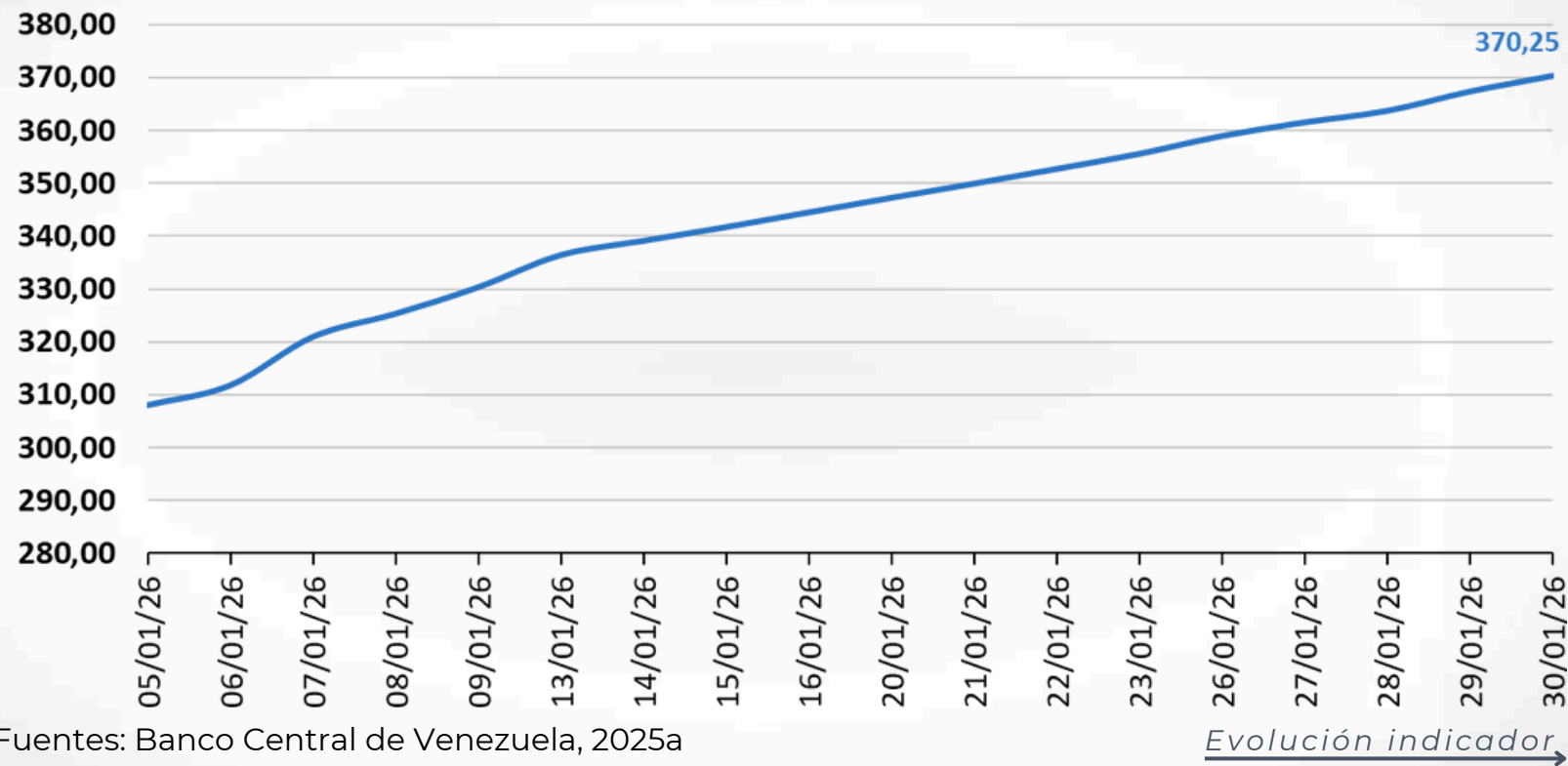


Figura 4.2: Tasa de depreciación mensual del TCO (%)

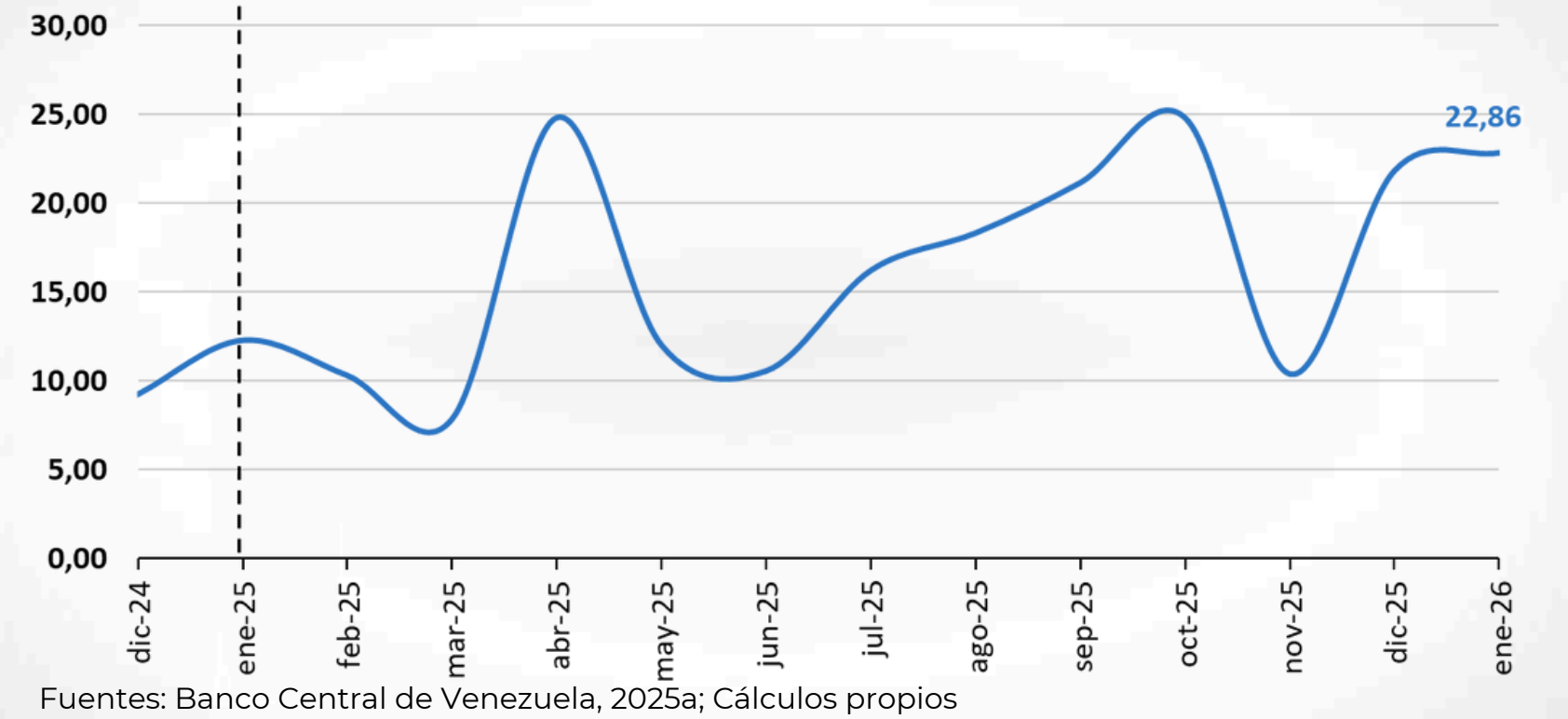


Figura 4.3: Reservas internacionales (saldo diario mmm\$ y variación %)

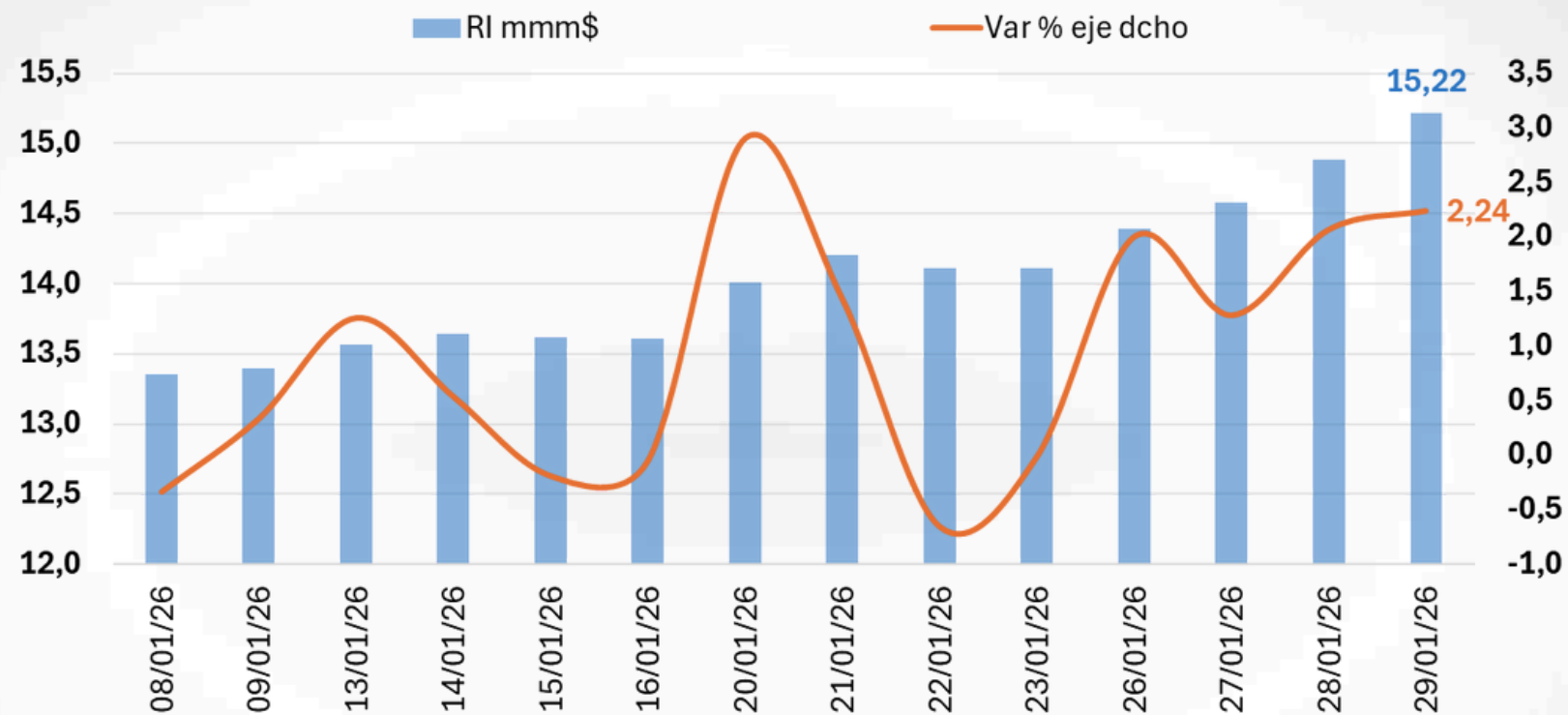


Figura 4.4: Reservas internacionales por componentes (mmm\$)

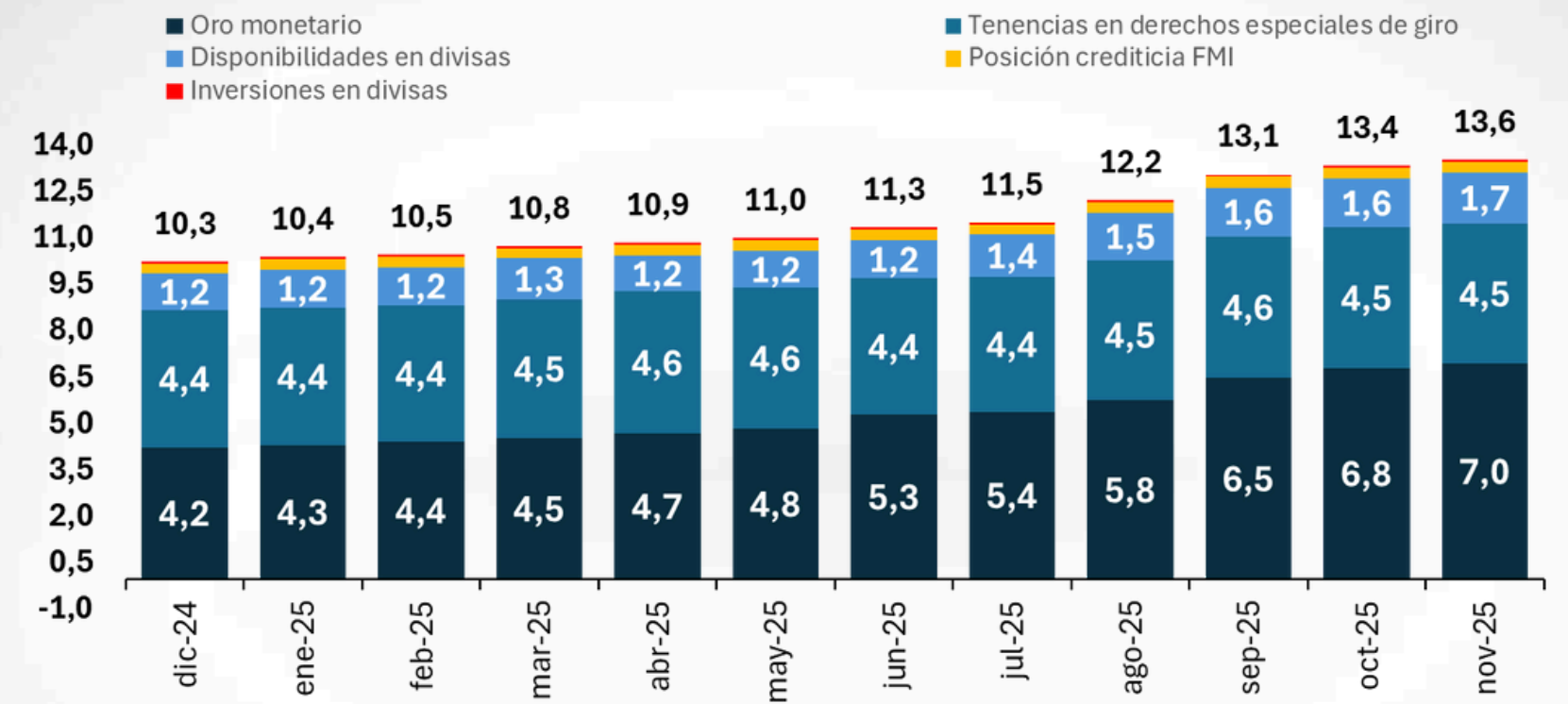


Tabla 4.1: Intervención del BCV en el mercado cambiario

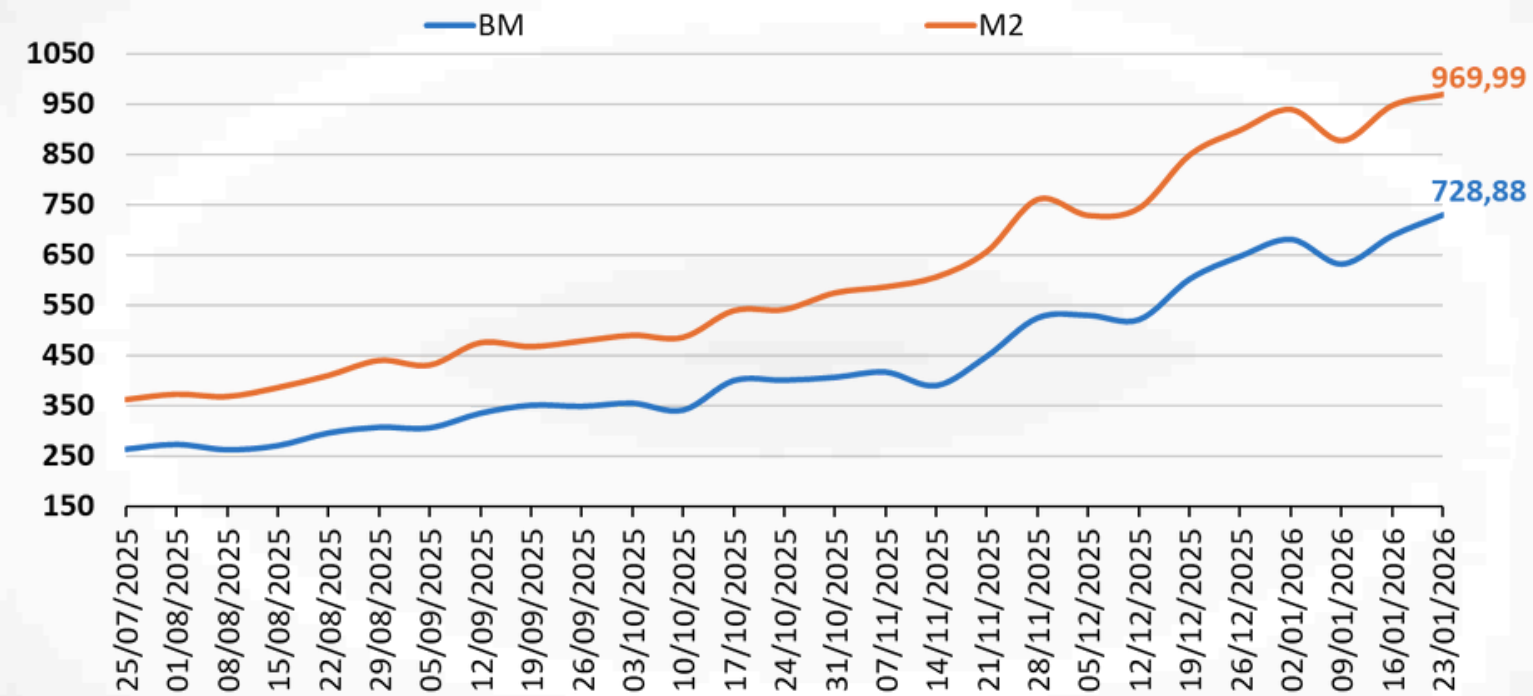
Fecha	Intervención (mm\$)	TCO (Bs/\$)
30/12/2024 - 5/1/2025	50,00	53,85
6/1/2025 - 12/1/2025	57,00	52,57
13/1/2025 - 19/1/2025	50,00	53,85
20/1/2025 - 26/1/2025	80,00	54,76
27/1/2025 - 2/2/2025	40,00	56,65
3/2/2025 - 9/2/2025	40,00	57,97
10/2/2025 - 16/2/2025	40,00	60,14
17/2/2025 - 23/2/2025	90,00	61,82
24/2/2025 - 2/3/2025	60,00	63,41
3/3/2025 - 9/3/2025	50,00	64,25
10/3/2025 - 16/3/2025	45,14	64,74
17/3/2025 - 23/3/2025	17,40	66,44
24/3/2025 - 30/3/2025	17,40	67,86
31/3/2025 - 6/4/2025	69,72	69,44
7/4/2025 - 13/4/2025	17,40	70,58
14/4/2025 - 20/4/2025	110,00	77,26
21/4/2025 - 27/4/2025	150,00	79,78
28/4/2025 - 4/5/2025	50,00	84,42
5/5/2025 - 11/5/2025	97,51	87,77
12/5/2025 - 18/5/2025	80,00	92,83
19/5/2025 - 25/5/2025	117,43	94,39
26/5/2025 - 1/6/2025	140,00	94,97
2/6/2025 - 8/6/2025	120,00	96,86
9/6/2025 - 15/6/2025	ND	

Fecha	Intervención (mm\$)	TCO (Bs/\$)
16/6/2025 - 22/6/2025	100,00	101,08
23/6/2025 - 29/6/2025	111,00	104,54
30/6/2025 - 6/7/2025	48,00	108,19
7/7/2025 - 13/7/2025	96,00	111,35
14/7/2025 - 19/7/2025	220,00	115,13
21/7/2025 - 27/7/2025	96,00	118,98
28/7/2025 - 3/8/2025	80,00	123,56
4/8/2025 - 10/8/2025	60,00	125,96
11/8/2025 - 17/8/2025	80,00	130,80
18/8/2025 - 24/8/2025	155,00	134,14
25/8/2025 - 31/8/2025	ND	
01/9/2025 - 07/9/2025	45,00	148,07
8/9/2025 - 14/9/2025	15,00	154,01
15/9/2025 - 21/9/2025	15,00	160,45
22/9/2025 - 28/9/2025	15,00	168,42
29/9/2025 - 5/10/2025	15,00	177,61
6/10/2025-12/10/2025	17,50	187,30
13/10/2025-19/10/2025	17,50	197,25
20/10/2025-26/10/2025	69,00	214,42
27/10/2025-2/11/2025	47,00	221,74
3/11/2025-9/11/2025	34,50	224,38
10/11/2025-16/11/2025	34,50	231,09
17/11/2025-23/11/2025	34,50	236,84
24/11/2025-30/11/2025	34,50	243,11
TOTAL DEL AÑO	3029,00	

Fuente: Banca y Negocios, 2025

Evolución indicador →

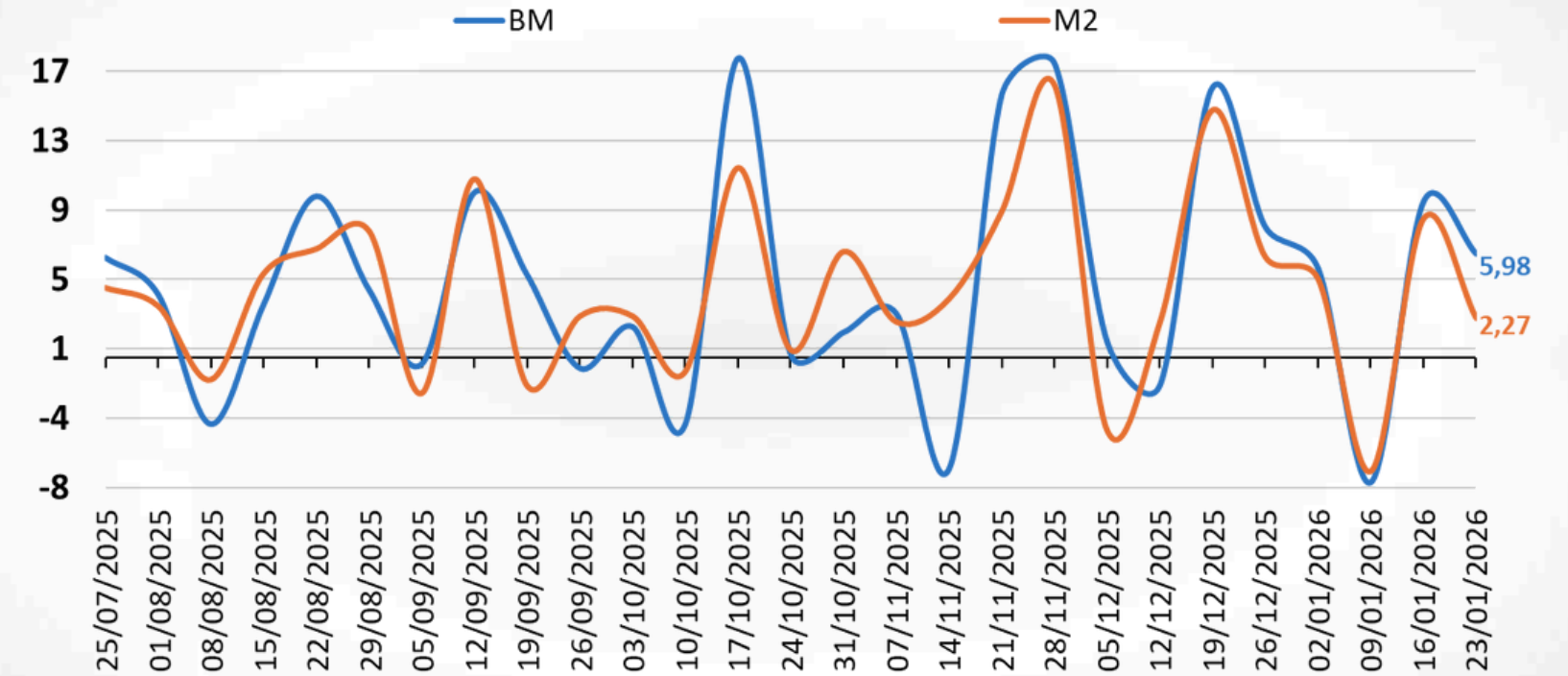
Figura 5.1: Base y liquidez monetaria Promedio semanal (mmmBs)



Fuente: Banco Central de Venezuela, 2026c, 2026d

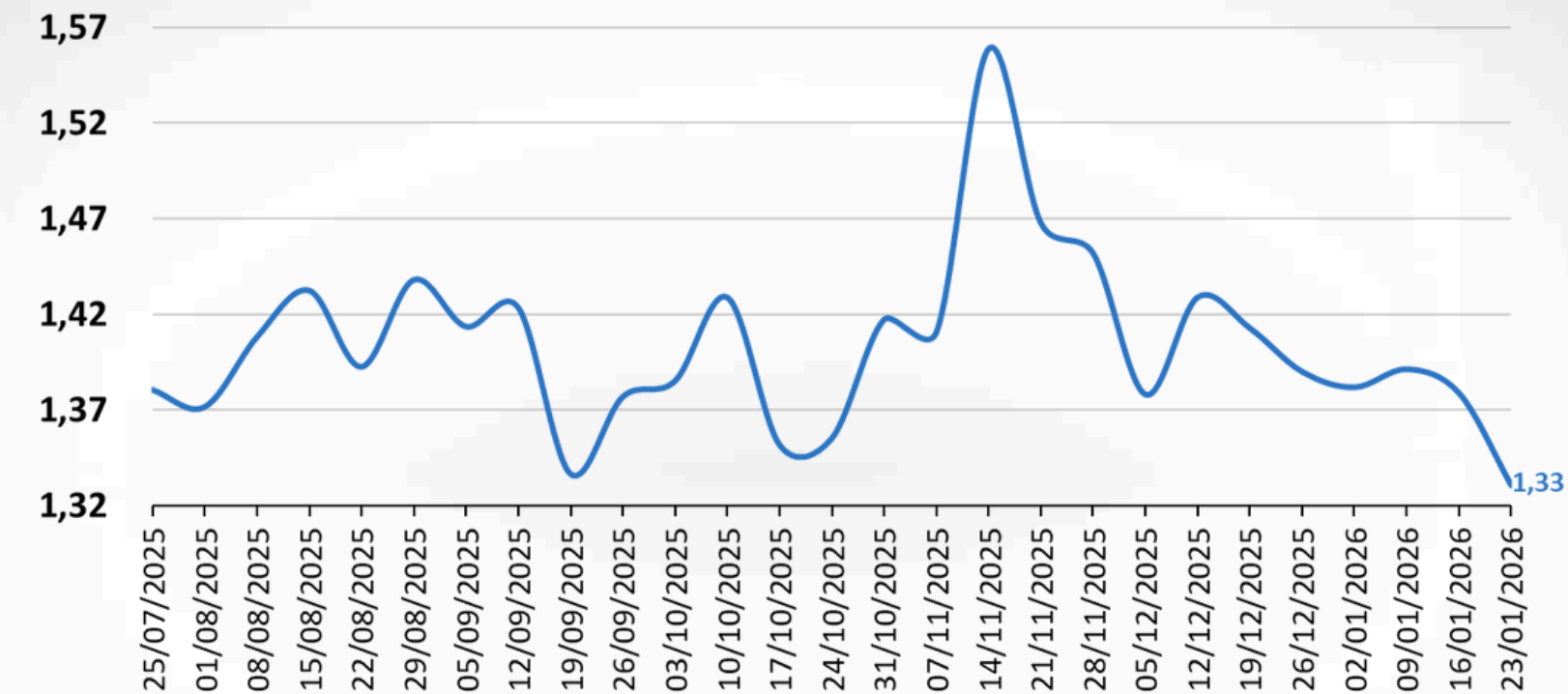
Evolución indicador

Figura 5.2: Base y liquidez monetaria (variación % semanal)



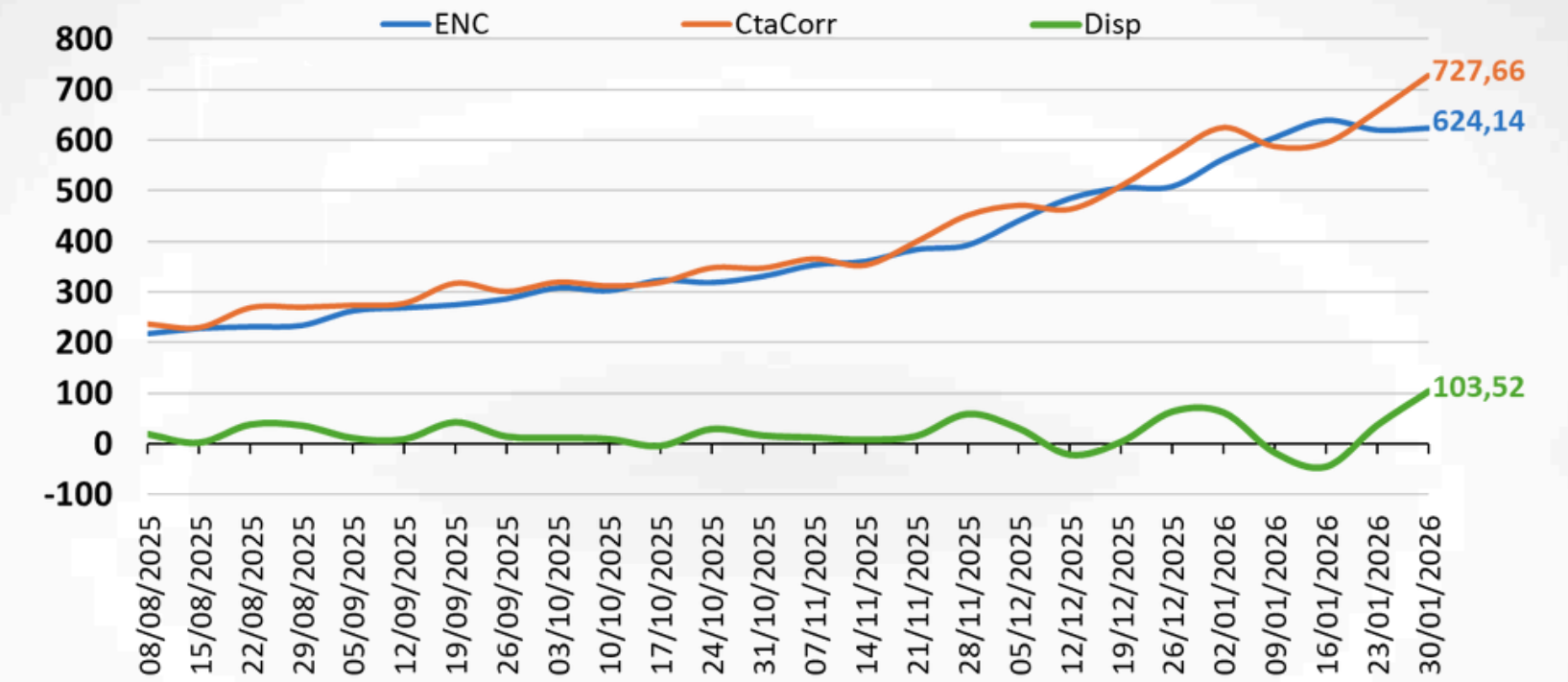
Fuente: Banco Central de Venezuela, 2026c, 2026d; Cálculos propios

Figura 5.3: Multiplicador monetario



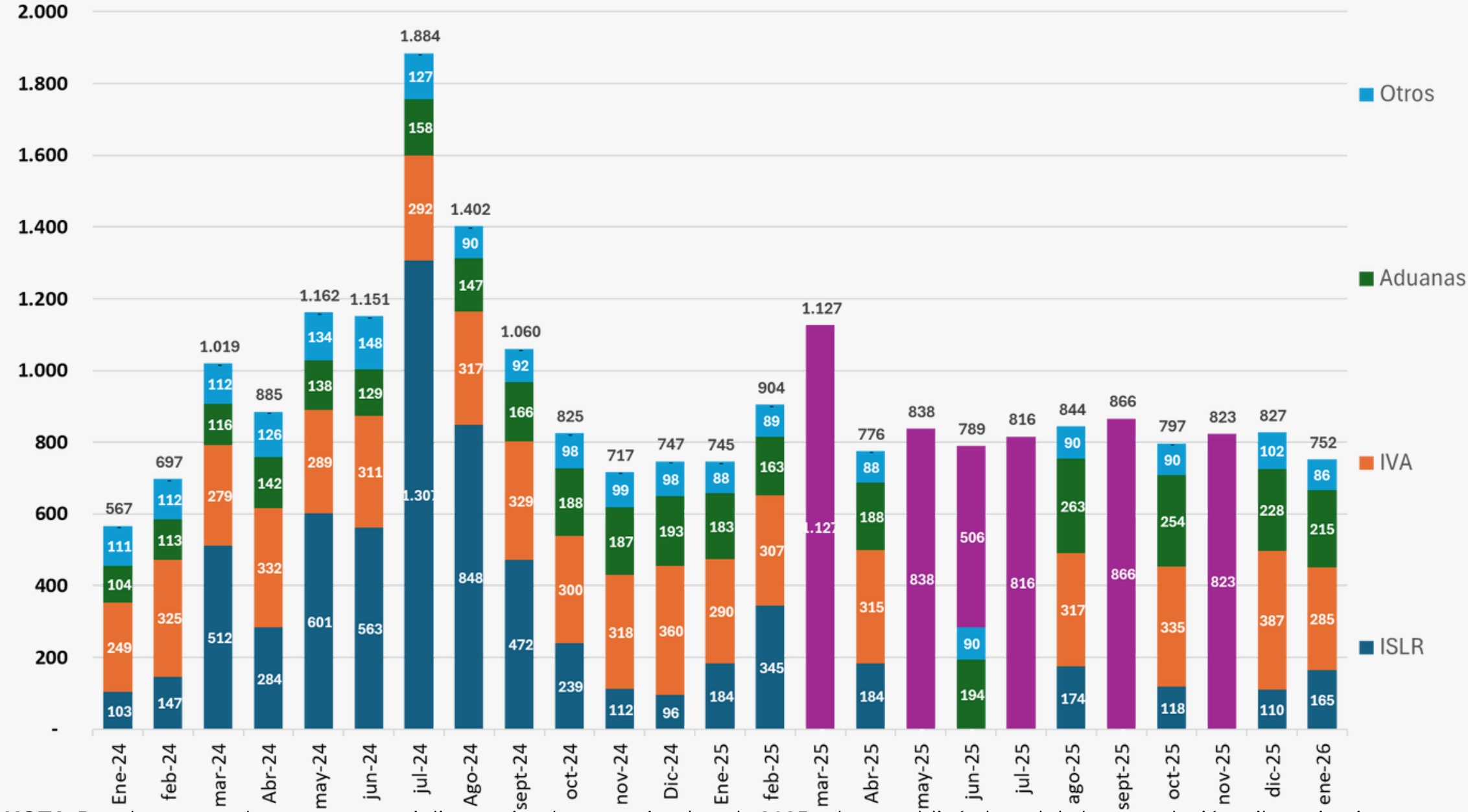
Fuente: Banco Central de Venezuela, 2026c, 2026d; Cálculos propios

Figura 5.4: Posición de encaje legal, saldo en cuenta corriente y disponibilidad bancaria semanal (mmmBs)



Fuente: Banco Central de Venezuela, 2026c, 2026d

Figura 6.1: Recaudación tributaria por componentes (mm\$)



NOTA: Para los meses de marzo, mayo, julio, septiembre y noviembre de 2025 solo se publicó el total de la recaudación tributaria, sin considerar a qué categoría pertenecía dicha recaudación; tales meses están representados en morado. En el mes de junio, solo se publicó el total recaudado, aduanas y otras rentas. Fuente: SENIAT, 2026

Tabla 7.1: Evolución indicadores

Sector	Indicador	Fecha	Valor	Dif % 1 mes	Dif % 3 meses	Dif % 6 meses
Real	IVPM total 2021=100 ^a	30/9/2025	138,22	▲ 3,06	▲ 4,59	▲ 10,33
Petrolero	Precio spot crudo WTI (\$/b) ^b	12/2025	57,97	▼ -3,48	▼ -9,37	▼ -14,96
	Precio spot crudo Brent (\$/b) ^b	12/2025	62,54	▼ -1,97	▼ -8,02	▼ -12,46
	Precio spot crudo Merey 16 (\$/b) ^b	12/2025	45,50	▼ -4,23	▼ -17,71	▼ -19,98
	Producción de crudo Venezuela (fuentes secundarias mbd) ^b	12/2025	896,00	▼ -6,28	▼ -6,96	▼ -2,50
	Volumen de exportaciones de petróleo Venezolano (mbd) ^b	11/2025	920,68	▲ 13,95	▼ -4,74	▲ 18,19
Externo	TCO (bs/\$) ^a	30/12/2025	301,37	▲ 21,86	▲ 67,96	▲ 204,14
	Reservas internacionales (mm\$) ^a	30/12/2025	13303,00	▼ -1,88	▲ 1,83	▲ 11,42
	Intervenciones cambiarias (mm\$) ^c	30/11/2025	138,00	▼ -8,61	▼ -53,22	▼ -68,27
Monetario	Liquidez monetaria (mmmbs) ^a	30/11/2025	758,15	▲ 31,82	▲ 72,41	▲ 177,17
	Base monetaria (mmmbs) ^a	30/11/2025	524,10	▲ 29,22	▲ 71,20	▲ 178,99

^a Valor al día ^b Valor promedio del mes ^c Valor acumulado del mes

Tabla 8.1: Decisiones de política económica

Area de política	Medida	Objetivo	Gaceta	Fecha
Desarrollo industrial y ordenación del territorio	Resolución emitida por el Ministerio del Poder Popular para la Economía, Finanzas y Comercio Exterior, mediante la cual se establecen las normas del Régimen de Incentivos, se detallan los procedimientos para la solicitud de incentivos, los requisitos de elegibilidad y los beneficios fiscales aplicables a proyectos de inversión aplicables a las Zonas Económicas Especiales	Se busca dinamizar el aparato productivo nacional y fomentar la generación de empleo y tecnología.	43.124	09/05/2025
Exterior	Resolución del Ministerio del Poder Popular para la Economía, Finanzas y Comercio Exterior que establece el marco normativo para el funcionamiento de la industria automotriz nacional, se aplican beneficios arancelarios conforme al artículo 98 de la Ley Orgánica de Aduanas.	Impulsar el desarrollo de la industria automotriz venezolana, fortaleciendo su capacidad productiva y competitiva	43.125	12/05/2025
Fiscal	La Providencia N° SNAT/2025/000048, dictada por el SENIAT, reajusta el valor de la Unidad Tributaria (UT) de Bs. 9,00 a Bs. 43,00, lo que representa un incremento del 378%. Este nuevo valor es de uso exclusivo para la determinación de tributos nacionales cuya recaudación y control son competencia del SENIAT.	Ajustar los parámetros fiscales a la realidad económica, impactando la determinación de impuestos nacionales	43.140	02/06/2025
Exterior	Publicación de la Ley Aprobatoria que incorpora al ordenamiento jurídico venezolano la Convención sobre el Establecimiento de la Organización Internacional para la Mediación.	Fortalecer el marco jurídico para la resolución de disputas comerciales internacionales	6.916	20/06/2025
Económica	El Decreto N° 5.157 declara el Estado de Emergencia Económica por un período de 60 días, prorrogables. Durante su vigencia, el Presidente de la República podrá dictar medidas necesarias para garantizar el desarrollo y crecimiento económico, incluyendo la suspensión de aplicación y cobro de tributos y el establecimiento de mecanismos de compra obligatoria de producción nacional.	Preservar el equilibrio económico y garantizar a la población el pleno disfrute de sus derechos	6.924	08/08/2025
Financiera	El aviso oficial mediante el cual informa a las instituciones bancarias, a las Casas de Cambio y a los proveedores no bancarios de terminales de puntos de venta, los límites máximos de las comisiones, tarifas y/o recargos que podrán cobrar por las operaciones y actividades.	Actualización del tarifario de los servicios de la banca	43.231	09/10/2025
Exterior	Se declara el Estado de Conmoción Exterior en todo el territorio de Venezuela por un período de 90 días prorrogables, justificando esta medida excepcional ante un ataque armado de fuerzas militares de los Estados Unidos contra el país. La normativa ordena la movilización inmediata de la Fuerza Armada Nacional Bolivariana, la militarización de industrias estratégicas (como la petrolera) y de servicios públicos, y otorga al Ejecutivo facultades para restringir el libre tránsito, prohibir reuniones públicas, realizar requisas de bienes y capturar a personas sospechosas de apoyar la agresión extranjera.	El objetivo principal de la declaratoria es facultar al Ejecutivo para implementar las medidas necesarias que permitan proteger los derechos de la población y defender la soberanía, independencia e integridad del territorio nacional frente a una agresión armada extranjera.	6.954	03/01/2026

Fuente: Imprenta Nacional, 2025

Tabla 9.2: Créditos presupuestarios - Ley de Presupuesto 2025

Organismo	Gaceta	Fecha	Monto en Bs
Ley de presupuesto 2025		ND	906.459.117.540
Ministerio del Poder Popular para la Defensa	43058	30/01/2025	6.813.483
Ministerio del Poder Popular para los Pueblos Indígenas	43086	10/03/2025	720.000
Ministerio del Poder Popular para la Defensa	43119	02/05/2025	524.160
Ministerio del Poder Popular de Economía, Finanzas y Comercio Exterior	43121	06/05/2025	558.000
Ministerio del Poder Popular de Economía, Finanzas y Comercio Exterior	43122	07/05/2025	13.500.000
Ministerio del Poder Popular para la Defensa	43168	11/07/2025	31.056
Ministerio del Poder Popular de Industrias y Producción Nacional	43242	27/10/2025	23.917.953
		Total	906.505.182.192

Fuente: Imprenta Nacional, 2025; Asamblea Nacional, 2025

Asamblea Nacional. (2025). Poder Legislativo sanciona Ley de Presupuesto Nacional 2025. <https://asambleanacional.gob.ve/noticias/poder-legislativo-sanciona-presupuesto-nacional-2025>

Banca y Negocios. (2025). Intervención cambiaria – [bancaynegocios.com](https://www.bancaynegocios.com). Banca y Negocios. <https://www.bancaynegocios.com/tag/intervencion-cambiaria/>

Banco Central de Chile. (2025). Indicadores diarios. https://si3.bcentral.cl/Indicadorssiete/secure/Serie.aspx?gcode=TIP_BASE_1¶m=RQBxAGsAWgBEAHEAdQA2ADcALQBBAGUANgBIADkAOQBGAGUATwBhAEcAdgBfAGQAXwAjAHcAdQBKAEoAUQA3AEgARABSAGoAOQBRFAAdQBLADUAIwBQAHkASABSAG0AUgA1AEoANABhAHkAYwA0AHkARgBjAEkAUQAwAEeEaeQBLAGwAYgB4AGoATQB1AE8AaAAwAHkAMgBPADMAaQBjAEoAZwB3ADUAagBSADYAXwBxAE4AcABEAEMATQBWAE4AcwA=

Banco Central de Reserva del Perú. (2025). Tasa de Referencia de la Política Monetaria. <https://estadisticas.bcrp.gob.pe/estadisticas/series/mensuales/resultados/PD04722MM/html>

Banco Central de Venezuela. (2026a). Tipo de Cambio de Referencia SMC (Sistema del Mercado Cambiario). <https://www.bcv.org.ve/estadisticas/tipo-cambio-de-referencia-smc>

Banco Central de Venezuela. (2026b). Reservas Internacionales. <https://www.bcv.org.ve/estadisticas/reservas-internacionales>

Banco Central de Venezuela. (2026c). Base Monetaria. <https://www.bcv.org.ve/estadisticas/base-monetaria>

Banco Central de Venezuela. (2026d). Liquidez Monetaria. <https://www.bcv.org.ve/estadisticas/liquidez-monetaria>

Banco Central de Venezuela. (2025e). INPC desde 2008. <https://www.bcv.org.ve/node/1583>

Banco Central de Venezuela. (2025f). Índice de Remuneraciones | Banco Central de Venezuela. <https://www.bcv.org.ve/estadisticas/indice-de-remuneraciones>

Banco Central Do Brasil. (2025). Selic interest rate. <https://www.bcb.gov.br/en/monetarypolicy/selicrate>

Banco de México. (2025). Consulta de cuadro resumen (SIE, Banco de México). <https://www.banxico.org.mx/SielInternet/consultarDirectorioInternetAction.do?sector=18&accion=consultarCuadroAnalitico&idCuadro=CA51&locale=es>

Banco Mundial. (2026). Perspectivas Económicas Mundiales. <https://www.bancomundial.org/es/publication/global-economic-prospects>

CONINDUSTRIA. (2025). Estadísticas—Consulta Estadísticas Económicas y de Manufactura de Venezuela. conintranet.com. <https://conintranet.com>

Encuesta de Coyuntura Industrial (ECI). (2024). https://www.conintranet.com/img/gaceta/Informe_de_Coyuntura_Primer_Trimestre_2024_1.pdf

Energy Information Administration, E. (2026a). Cushing, OK WTI Spot Price FOB (Dollars per Barrel). <https://www.eia.gov/dnav/pet/hist/RWTCD.htm>

Energy Information Administration, E. (2026b). Europe Brent Spot Price FOB (Dollars per Barrel). <https://www.eia.gov/dnav/pet/hist/RBRTED.htm>

European Central Bank. (2025). Official interest rates. European Central Bank. https://www.ecb.europa.eu/stats/policy_and_exchange_rates/key_ecb_interest_rates/html/index.es.html

Federal Reserve Bank of St. Louis. (2025). Federal Funds Effective Rate. <https://fred.stlouisfed.org/series/fedfunds>

Fondo Monetario Internacional. (2026). Actualización de Perspectivas de la economía mundial de octubre de 2025 (WEO Update). <https://www.imf.org/es/Publications/WEO/Issues/2025/07/29/world-economic-outlook-update-july-2025>

Griffin, J., Quinn, M., MacNeill, M., Murphy, R., Bayer, C., Birnbach, A., Starnegg, T., Jung, S., & Kudashev, B. (2025). OPEC Monthly Oil Market Report. <https://www.opec.org/monthly-oil-market-report.html>

IMPRESA NACIONAL. (2025). <http://www.imprentanacional.gob.ve/>

Párraga, M., & Guanipa, M. (2024). Venezuela's oil exports climb to four-year high in August. Reuters. <https://www.reuters.com/markets/commodities/venezuelas-oil-exports-climb-four-year-high-august-2024-09-05/>

SENIAT. (2025, septiembre 12). Instagram. https://www.instagram.com/p/DOENTjzjkgS/?img_index=1

Trading Economics. (2025). Tasa de interés en Colombia | 1998-2025 Datos | 2026-2027 Expectativa. <https://es.tradingeconomics.com/colombia/interest-rate>

Wall Street Journal. (2026a). Crude Oil Dec 2026 Futures Prices and News | CLZ25. <https://www.wsj.com/market-data/quotes/futures/CLZ25>

Wall Street Journal. (2026b). Crude Oil Jan 2026 Futures Prices and News | CLF26. <https://www.wsj.com/market-data/quotes/futures/CLF26>

Wall Street Journal. (2026c). Crude Oil Nov 2025 Futures Prices and News | CLX25. <https://www.wsj.com/market-data/quotes/futures/CLX25>