

Venezuela: Reporte Semanal de Coyuntura

Semana del
del 9-02 al 13-02 de 2026



ÍNDICE

3

ÍNDICE DE
TABLAS Y FIGURAS

4

ABREVIACIONES
Y ACRÓNIMOS

5

NOTICIAS
RELEVANTES

16

CONTEXTO
INTERNACIONAL

17

SECTOR
PETROLERO

19

SECTOR REAL

21

SECTOR
EXTERNO

23

AGREGADOS
MONETARIOS

24

AGREGADOS
FISCALES

25

RESUMEN
MENSUAL

26

MEDIDAS DE
POLÍTICA
ECONÓMICA

28

REFERENCIAS Y
FUENTES DE
INFORMACIÓN

Tablas

1. Contexto Internacional	16
T.1.1: PIB real - FMI (variación %)	16
T.1.2: Tasas de inflación - FMI (%)	16
T.1.3: PIB real - BM (variación%)	16
T.1.4: Tasas de interés (%)	16
3. Sector Real	19
T.3.1: Coeficientes de variación	19
4. Sector externo	19
T.4.1: Intervención del BCV en el mercado cambiario	22
7. Resumen mensual	25
T.7.1: Evolución de indicadores	25
8. Medidas de política económica	26
T.8.1: Decisiones de política económica	26
T.8.2: Créditos presupuestarios - Ley de Presupuesto 2025	27

Figuras

2. Sector petrolero	17
F.2.1: Precios diarios de los marcadores del petróleo (\$/b)	17
F.2.2: Precios mensuales de los marcadores del petróleo (\$/b)	17
F.2.3: Precio futuros del WTI (\$/b)	17
F.2.4: Precios futuros del WTI - Fin de mes (\$/b)	17
F.2.5: Producción petrolera de Venezuela por fuentes oficiales y secundarias (promedio mensual, mbd)	18
F.2.6: Exportaciones petroleras de Venezuela (promedio mensual, mbd)	18
F.2.7: Exportaciones petroleras (variación % intermensual)	18

3. Sector real	19
F.3.1: IVPM Mejores desempeños (1)	19
F.3.2: IVPM Mejores desempeños (2)	19
F.3.3: IVPM Peores desempeños (1)	19
F.3.4: IVPM Peores desempeños (2)	19
F.3.5: IVPM Pequeña, mediana y gran empresa	20
4. Sector externo	21
F.4.1: Tipo de cambio diario (Bs/\$)	21
F.4.2: Tasa de depreciación mensual del TCO (%)	21
F.4.3: Reservas internacionales (saldo diario mmm\$ y variación %)	21
F.4.4: Reservas internacionales por componentes (mmm\$)	21
5. Agregados monetarios	23
F.5.1: Base y liquidez monetaria (promedio semanal mmmBs)	23
F.5.2: Base y liquidez monetaria (variación % semanal)	23
F.5.3: Multiplicador monetario	23
F.5.4: Posición de encaje legal, saldo en cuenta corriente y disponibilidad bancaria semanal (mmmBs)	23
6. Agregados fiscales	24
F.6.1: Recaudación tributaria por componentes (mm\$)	24

BCV	Banco Central de Venezuela
Brent	Precio petrolero marcador Mar del Norte
Bs	Bolívares de la expresión monetaria vigente desde 1-10-2021
CIC	Coeficiente de intermediación crediticia
Conindustria	Confederación Venezolana de Industriales
CT	Captaciones totales
CUPN	Cartera Única Productiva Nacional
EMBI	Índice de bonos de mercados emergentes
ENCOVI	Encuesta Nacional de Condiciones de Vida
EUR	Euro
F	Figura
FGPMI	Fondo de garantía para pago móvil bancario
FMI	Fondo Monetario Internacional (International Monetary Fund - IMF)
IEA	International Energy Agency (Agencia Internacional de Energía)
IIES	Instituto de Investigaciones Económicas y Sociales
INPC	Índice Nacional de Precios al Consumidor
ITCRO	Índice de Tipo de Cambio Oficial en términos reales
IGTF	Impuesto General a las Grandes Transacciones Financieras
IVPM	Índice de volumen de producción manufacturera
ISLR	Impuesto sobre la Renta
IVA	Impuesto al Valor Agregado
M2	Liquidez monetaria
OIT	Organización Internacional del Trabajo
ONU	Organización de las Naciones Unidas
OPEP	Organización de Países Exportadores de Petróleo
OPEP+	Organización de Países Exportadores de Petróleo ampliada con la asociación 10 países no miembros (OPEP Plus)

PDVSA	Petróleos de Venezuela Sociedad Anónima
PIB	Producto Interno Bruto
PPP	Paridad de poder adquisitivo
Rem	Remuneraciones
RBE	Reservas bancarias excedentes
ROE	Rentabilidad sobre acciones
SENIAT	Servicio Nacional Integrado de Administración Aduanera y Tributaria
Sudeban	Superintendencia de Bancos
T	Tabla
TCNO	Tipo de cambio oficial en términos nominales
UCAB	Universidad Católica Andrés Bello
UCI	Utilización de capacidad instalada
USD	Dólar de los Estados Unidos de Norteamérica
UT	Unidad tributaria
UVC	Unidad de valor de Crédito
WTI	Precio petrolero marcador West Texas Intermediate

Unidades de medida

m	Miles
mbd	Miles de barriles diarios
mm	Millones
mmbd	Millones de barriles diarios
mmm	Miles de millones
pp	Puntos porcentuales

Contexto internacional

SEC impulsa el "Project Crypto" para establecer un marco regulatorio integral de activos digitales en EE. UU.

La Comisión de Bolsa y Valores (SEC) de Estados Unidos anunció el lanzamiento de "Project Crypto", una iniciativa estratégica diseñada para definir con claridad el marco legal de los activos digitales. Bajo la nueva dirección institucional, este proyecto busca agilizar el registro de plataformas de intercambio, establecer normas de transparencia para las stablecoins y fijar criterios precisos para la clasificación de tokens como valores o materias primas digitales. Esta medida se percibe como un paso crucial para otorgar seguridad jurídica a los inversores institucionales y fomentar la innovación financiera, al tiempo que se mantienen estándares estrictos de protección al consumidor frente a la volatilidad del ecosistema.

16 de febrero de 2026

<https://www.bancaynegocios.com/dato-sec-promueve-project-crypto-para-regular-activos-digitales-en-eeuu/>

Deuda externa estatal de Rusia alcanza su máximo en 20 años al superar los USD 60.000 millones

La deuda externa de la Federación Rusa registró un incremento significativo, superando la barrera de los 60.000 millones de dólares, su nivel más alto en las últimas dos décadas. Este repunte se produce en un contexto de reestructuración financiera forzada por el aislamiento de los mercados de capitales tradicionales y el incremento del gasto fiscal. A pesar de las sanciones, Moscú ha intentado sostener sus compromisos operativos mediante mecanismos de financiamiento alternativos y la emisión de instrumentos en monedas distintas al dólar, aunque la cifra récord subraya la presión sobre su balance soberano.

13 de febrero de 2026

<https://www.bancaynegocios.com/el-maximo-en-20-anos-deuda-externa-estatal-de-rusia-supera-los-60000-millones-de-dolares/>

Contexto internacional

Sector petrolero

Brasil e India firmarán acuerdo estratégico sobre tierras raras durante visita de Lula a Nueva Delhi

Los gobiernos de Brasil e India anunciaron que suscribirán un acuerdo de cooperación para la exploración y procesamiento de minerales críticos y tierras raras. El pacto busca aprovechar las vastas reservas brasileñas para alimentar la industria tecnológica y de energías limpias de la India. La iniciativa incluye el intercambio de conocimientos técnicos y la creación de una cadena de suministro que reduzca la dependencia de terceros países en la obtención de estos materiales esenciales para la fabricación de semiconductores y baterías de alta capacidad.

12 de febrero de 2026

<https://www.bancaynegocios.com/brasil-e-india-firmaran-un-acuerdo-sobre-tierras-raras-en-la-visita-de-lula-a-nueva-delhi/>

Ventas de petróleo bajo control de EE. UU. generarán USD 5.000 millones en los próximos meses

El secretario de Energía de EE. UU., Chris Wright, informó que las ventas de crudo venezolano gestionadas bajo la supervisión de Washington han superado los 1.000 millones de dólares hasta la fecha, y se proyecta que alcancen los 5.000 millones de dólares en los meses venideros. Wright detalló que la administración Trump está facilitando la transferencia de estos fondos para la reconstrucción institucional venezolana, manteniendo un control estricto sobre los flujos financieros para asegurar que los recursos se utilicen en proyectos de emergencia y servicios públicos esenciales.

12 de febrero de 2026

<https://www.reuters.com/business/energy/us-led-oil-sales-venezuela-bring-5-billion-months-energy-chief-wright-tells-nbc-2026-02-12/>

Sector petrolero

Venezuela condiciona ventas de crudo exclusivamente a empresas con licencias individuales de la OFAC

Petróleos de Venezuela ha comenzado a exigir que toda transacción comercial de hidrocarburos se realice únicamente con entidades que posean licencias individuales vigentes emitidas por la Oficina de Control de Activos Extranjeros (OFAC). Esta política busca garantizar que las exportaciones se realicen bajo estándares de transparencia internacional, priorizando el despacho a refinerías en la Costa del Golfo de EE. UU. y Europa, eliminando la participación de intermediarios u operadores que no cuenten con la debida certificación regulatoria estadounidense.

13 de febrero de 2026

<https://www.bancaynegocios.com/venezuela-vende-petroleo-solo-a-empresas-con-licencia-individual-segun-reuters/>

EE. UU. otorga licencia a Reliance Industries de la India para reanudar compras de crudo venezolano

La administración estadounidense emitió una licencia específica a la empresa india Reliance Industries Ltd., permitiéndole retomar formalmente las importaciones de petróleo desde Venezuela. Esta autorización busca ofrecer a la India una alternativa viable para reducir su dependencia energética de Rusia y estabilizar el suministro global de crudo pesado. La medida es parte de la estrategia de Washington para formalizar las transacciones energéticas venezolanas dentro del mercado internacional supervisado.

11 de febrero de 2026

<https://www.bancaynegocios.com/eeuu-otorga-a-la-india-reliance-industries-ltd-una-licencia-para-comprar-petroleo-venezolano/>

Sector petrolero

Ingresos por venta de crudo de Venezuela ya no se depositarán en cuentas de Qatar

El secretario de Energía estadounidense, Chris Wright, confirmó que los fondos derivados de la comercialización de petróleo venezolano han dejado de canalizarse a través de las cuentas fiduciarias en Qatar que se utilizaban inicialmente. Ahora, los ingresos están siendo transferidos directamente a cuentas supervisadas o liquidados para la administración interina, centralizando la gestión de los recursos y eliminando intermediarios geográficos para agilizar el financiamiento de proyectos prioritarios en el país.

13 de febrero de 2026

<https://bitacoraeconomica.com/ingresos-por-venta-de-crudo-de-venezuela-ya-no-iran-a-cuenta-de-qatar/>

Reportan aumento sostenido de la producción petrolera en la Faja del Orinoco tras apertura

Un informe de Reuters destaca que la producción de crudo en la Faja Petrolífera del Orinoco ha registrado un incremento notable tras la llegada de diluyentes y el reinicio de operaciones de mantenimiento por parte de socios extranjeros. La entrada de insumos esenciales ha permitido reactivar pozos que se encontraban inactivos, mejorando la mezcla de crudos extrapesados para su exportación y elevando el promedio diario de producción en las principales áreas operativas del oriente del país.

9 de febrero de 2026

<https://bitacoraeconomica.com/reuters-aumenta-produccion-petrolera-en-la-faja-del-orinoco/>

Sector petrolero

OFAC autoriza uso de puertos y aeropuertos para la importación de diluyentes a Venezuela

Estados Unidos emitió una licencia que permite explícitamente el uso de infraestructura portuaria y aeroportuaria para la importación de diluyentes necesarios en el procesamiento del crudo extrapesado venezolano. Esta medida técnica es fundamental para destrabar los cuellos de botella logísticos de PDVSA, permitiendo que las empresas con licencia transporten la nafta y otros aditivos indispensables para movilizar la producción desde la Faja del Orinoco hacia los terminales de exportación.

10 de febrero de 2026

<https://www.bancaynegocios.com/ofac-autoriza-uso-de-puertos-y-aeropuertos-para-exportar-de-diluyentes-a-venezuela/>

Inician censo en la Costa Oriental del Lago para reactivar el sector de servicios petroleros

Cámaras empresariales y autoridades regionales iniciaron un censo industrial exhaustivo en la Costa Oriental del Lago de Maracaibo. El objetivo es determinar con precisión cuántas empresas de servicios (mantenimiento, metalmecánica, logística) conservan capacidad operativa para reintegrarse a la cadena de valor petrolera. Este levantamiento de datos permitirá diseñar planes de inversión y recuperación para las pequeñas y medianas empresas locales que servirán de soporte a la expansión de producción proyectada en el occidente del país.

12 de febrero de 2026

<http://bancaynegocios.com/iniciaran-censo-en-costa-oriental-del-lago-para-determinar-cuantas-empresas-pueden-reactivar-operaciones-en-sector-petrolero/>

Sector petrolero

Medidas de política económica

Gremios energéticos proyectan metas de producción de barriles diarios para el cierre de 2026

Expertos y gremios del sector energético venezolano han ajustado sus proyecciones de producción, estimando que el país podría alcanzar una meta ambiciosa para finales de 2026 si se mantiene el ritmo actual de inversión y flexibilización. Los análisis subrayan que la recuperación de la infraestructura eléctrica y el suministro confiable de diluyentes serán los factores determinantes para consolidar un incremento sostenido que acerque la producción a los niveles de flujo de caja requeridos para la estabilización macroeconómica.

11 de febrero de 2026

<https://bitacoraeconomica.com/gremios-energetico-produccion-barriles-diarios-en-2026/>

Economistas instan a unificar el sistema cambiario para eliminar distorsiones de costos

Especialistas en economía han hecho un llamado al Banco Central de Venezuela para avanzar hacia la unificación del sistema cambiario. Advierten que la brecha entre la tasa oficial y la paralela está generando distorsiones críticas en la estructura de costos de las empresas, dificultando la formación de precios. La unificación se considera una medida indispensable para estabilizar las expectativas inflacionarias y atraer inversiones masivas en un entorno de transparencia monetaria.

9 de febrero de 2026

<https://bitacoraeconomica.com/economistas-instan-a-unificar-el-sistema-cambiario-en-venezuela/>

Sector financiero

Sector real

Comité de Acreedores elige a Houlihan Lokey como asesor financiero para reestructuración de deuda

El Comité de Acreedores de Venezuela oficializó la contratación del banco de inversión estadounidense Houlihan Lokey para liderar la asesoría financiera en el proceso de renegociación de la deuda soberana y de PDVSA. La firma trabajará en el diseño de una estrategia integral que permita resolver el default acumulado, representando a los tenedores de bonos ante la administración interina para buscar un acuerdo que sea sostenible a largo plazo y facilite el retorno de Venezuela a los mercados financieros globales.

10 de febrero de 2026

<https://bitacoraeconomica.com/comite-de-acreedores-de-venezuela-elige-al-banco-de-inversion-estadounidense-houlihan-lokey-como-asesor-financiero/>

Conindustria reporta crecimiento industrial de 5,4% en 2025 y espera salto de 12,7% en 2026

La Confederación Venezolana de Industriales informó que la producción industrial cerró el año 2025 con un incremento del 5,4%. A pesar de desafíos persistentes en servicios públicos y presión tributaria, el gremio proyecta un crecimiento del 12,7% para 2026, fundamentado en la reactivación del crédito bancario y la mejora de la confianza del consumidor. Luigi Pisella, presidente de Conindustria, destacó que la recuperación industrial será el motor fundamental para la generación de empleo formal en esta nueva etapa económica.

14 de febrero de 2026

<https://www.bancaynegocios.com/conindustria-produccion-industrial-crecio-5con4-porciento-en-2025-y-espera-dar-un-salto-de-12con7-porciento-en-2026/>

Sector real

Manufactura privada creció 9,4% en el último trimestre de 2025 por gestión de inventarios

Según la encuesta de coyuntura industrial, la manufactura privada registró un repunte del 9,4% entre octubre y diciembre de 2025. Este crecimiento fue posible gracias a una mejora en la reposición de inventarios y una ligera recuperación en la demanda de consumo masivo. Los industriales señalaron que, aunque la capacidad instalada sigue subutilizada, existe un optimismo cauteloso ante el inicio de 2026 por la flexibilización de sanciones y la entrada de nuevos capitales al sector petrolero, que dinamiza el resto de la economía.

12 de febrero de 2026

<https://bitacoraeconomica.com/manufactura-privada-crecio-94-en-el-ultimo-trimestre-de-2025/>

Comienza exportación de 30 contenedores de café venezolano hacia los Estados Unidos

El sector caficultor nacional inició el despacho de 30 contenedores de café de alta calidad hacia el mercado estadounidense, marcando un hito en el renacimiento de las exportaciones agrícolas no tradicionales. Este envío es el resultado de la mejora en los estándares de producción y la apertura de canales logísticos directos, permitiendo que el café venezolano recupere su posicionamiento en nichos de consumo especializado en Norteamérica.

13 de febrero de 2026

<https://www.bancaynegocios.com/comienza-la-exportacion-de-30-contenedores-con-cafe-venezolano-hacia-eeuu/>

Sector real

AVEX reporta repunte en exportaciones de materias primas como hierro y aluminio

La Asociación Venezolana de Exportadores informó sobre un incremento significativo en el despacho de hierro y aluminio hacia mercados internacionales durante el inicio del año. El repunte se atribuye a una mejora en la operatividad de las industrias básicas de Guayana y a la creciente demanda global de estos metales estratégicos. La flexibilización de sanciones ha permitido a los exportadores venezolanos negociar con nuevos socios comerciales en Europa y América bajo esquemas de transparencia.

11 de febrero de 2026

<https://www.bancaynegocios.com/avex-repunta-la-exportacion-de-materias-primas-como-hierro-y-aluminio/>

Producción nacional de camarones podría alcanzar las 600.000 toneladas anuales con reformas

El sector acuícola venezolano estima que la producción de camarones podría experimentar un salto exponencial, pasando de las 60 mil toneladas actuales a 600 mil toneladas por año. Este crecimiento potencial depende de la implementación de reformas legales que garanticen seguridad jurídica a los inversionistas y la modernización de la infraestructura de frío y logística. El camarón se perfila como uno de los rubros no petroleros con mayor capacidad de generación de divisas a corto plazo.

09 de febrero de 2026

<https://www.bancaynegocios.com/produccion-nacional-de-camarones-podria-pasar-de-60-mil-hasta-600-mil-toneladas-anuales-con-reformas-legales/>

Sector real

Industria metalmecánica de Lara pide condiciones similares a las otorgadas al sector petrolero

Empresarios del sector metalmecánico en el estado Lara solicitaron al Ejecutivo la implementación de incentivos fiscales y marcos jurídicos comparables a los que reciben las empresas petroleras transnacionales. El gremio argumenta que su capacidad instalada es vital para suministrar repuestos y servicios a la reactivación energética nacional, pero requieren facilidades para la importación de insumos y financiamiento para modernizar su maquinaria.

9 de febrero de 2026

<https://bitacoraeconomica.com/industria-metalmecanica-de-lara-pide-condiciones-similares-a-las-que-se-ofrecen-a-las-empresas-petroleras-que-invierten-en-el-pais/>

Mercado inmobiliario de Monagas registra alza de precios de hasta 50% por mayor demanda

El sector inmobiliario en el estado Monagas experimentó una reactivación inusual al cierre del primer mes del año, con aumentos en los precios de venta y alquiler que alcanzan el 50% en zonas residenciales y comerciales. Este fenómeno se atribuye a las expectativas generadas por la reactivación petrolera en la región oriental, lo que ha provocado un incremento en la demanda de viviendas y oficinas por parte de empresas internacionales y profesionales que se relocalizan en la entidad.

13 de febrero de 2026

<https://www.bancaynegocios.com/mercado-inmobiliario-de-monagas-registra-alza-de-precios-de-hasta-50-porciento-e-incremento-en-la-demanda/>

Sector real

Colombia evalúa vender electricidad al Táchira mediante la línea binacional San Mateo

Autoridades colombianas recibieron una propuesta técnica para suministrar energía eléctrica al estado Táchira a través de la interconexión existente de la línea San Mateo. El plan busca aliviar el déficit energético en la región andina venezolana mediante la compra de excedentes del sistema colombiano, aprovechando la cercanía geográfica y la infraestructura ya instalada que requiere adecuaciones menores para su operatividad plena.

13 de febrero de 2026

<https://www.bancaynegocios.com/colombia-recibe-propuesta-para-vender-electricidad-a-tachira/>

Reinversión del sector eléctrico: Proponen descentralización y participación privada

Un análisis publicado en Americas Quarterly destaca la urgencia de reformar estructuralmente el sistema eléctrico venezolano para sostener el crecimiento económico. Los expertos sugieren desmantelar el control centralizado de Corpoelec y permitir la entrada de inversión privada en la generación térmica y la gestión de redes locales. La propuesta incluye la implementación de micro-redes y el uso intensivo de gas natural para reducir la dependencia de la generación hidroeléctrica del Guri.

12 de febrero de 2026

<https://www.americasquarterly.org/article/reinventing-venezuelas-struggling-electricity-sector/>

Tabla 1.1: PIB real - FMI (variación %)

región/país	2023	2024	2025	2026 (01/26)	2027 (01/26)	Diferencia en proyecciones WEO 01/26 - WEO 10/25	
						2025	2026
Mundo	3,5	3,3	3,3	3,3	3,2	0,2	0,0
Economías Desarrolladas	1,7	1,8	1,7	1,8	1,7	0,2	0,0
Economías en Desarrollo	4,7	4,3	4,4	4,2	4,1	0,2	-0,1
América Latina y el Caribe	2,4	2,4	2,4	2,2	2,7	-0,1	0,4
EE.UU.	2,9	2,8	2,1	2,4	2,0	0,3	-0,1
Japón	1,2	-0,2	1,1	0,7	0,6	0,1	0,0
Zona Euro	0,4	0,9	1,4	1,3	1,4	0,1	0,0
China	5,4	5,0	5,0	4,5	4,0	0,3	-0,2
Rusia	4,1	4,3	0,6	0,8	1,0	-0,2	-0,1
India	9,2	6,5	7,3	6,4	6,4	0,2	0,0
Brasil	3,3	3,4	2,5	1,6	2,3	-0,3	0,1
México	3,4	1,4	0,6	1,5	1,5	0,0	0,1
Argentina	-1,9	-1,3	4,5	4,0	4,0	0,0	0,0
Chile	0,5	2,6	2,5	ND	ND	ND	ND
Colombia	0,7	1,6	2,5	ND	ND	ND	ND
Perú	-0,4	3,3	2,9	ND	ND	ND	ND

Fuente: Fondo Monetario Internacional, ene-2026

Tabla 1.3: PIB real - BM (variación %)

región/país	2022	2023	2024	2025e	2026f	2027f	Diferencia sobre proyecciones 01/25	
							2026f	2027f
Mundo	3,3	2,8	2,8	2,7	2,6	2,7	0,2	0,3
Economías Desarrolladas	2,9	1,6	1,7	1,7	1,6	1,6	0,2	0,2
Economías en Desarrollo	3,8	4,4	4,3	4,2	4,0	4,1	0,2	0,3
América Latina y el Caribe	4,0	2,4	2,4	2,2	2,3	2,6	-0,1	0,2
E.E.U.U.	2,5	2,9	2,8	2,1	2,2	1,9	0,6	0,3
Japón	0,9	0,7	-0,2	1,3	0,8	0,8	0,0	0,0
Zona Euro	2,5	2,9	2,8	1,4	1,6	1,9	0,0	0,3
China	3,1	5,4	5,0	4,9	4,4	4,2	0,4	0,2
Rusia	-1,4	4,1	4,3	0,9	0,8	1,0	-0,4	-0,2
India	7,6	9,2	6,5	7,2	6,5	6,6	0,0	0,1
Brasil	3,0	3,2	3,4	2,3	2,0	2,3	-0,2	0,1
México	3,7	3,4	1,4	0,2	1,3	1,8	0,2	0,7
Argentina	5,3	-1,9	-1,3	4,6	4,0	4,0	-0,5	-0,5
Chile	2,2	0,5	2,6	2,6	2,2	2,1	0,0	-0,1
Colombia	7,3	0,7	1,6	2,6	2,6	2,8	-0,1	0,1
Perú	2,8	-0,4	3,3	3,0	2,5	2,5	0,0	0,0

Fuente: Banco Mundial, 2026

Tabla 1.2: Tasas de inflación - FMI (%)

región/país	2022	2023	2024	2025 (10/25)	2026 (10/25)	Diferencia en proyecciones WEO 10/25 - WEO 07/25	
						2025	2026
Mundo	8,7	6,7	5,8	4,2	3,8*	0,0	0,2*
Economías Desarrolladas	7,3	4,6	2,6	2,5	2,2	0,0	0,0
Economías en Desarrollo	9,7	8,2	7,9	5,3	4,7	-0,2	0,1
América Latina y el Caribe	14,2	14,8	16,6	7,6	5,0	0,4	0,2
EE.UU.	8,0	4,1	3,0	2,7	2,4*	-0,1	-0,1*
Japón	2,5	3,3	2,7	3,3	2,3*	0,0	0,2*
Zona Euro	8,4	5,4	2,4	2,1	1,9	0,1	0,1
China	2,0	0,2	0,2	0,0	0,7	0,0	0,0
Rusia	13,8	5,9	8,4	9,0	5,2	-0,3	-0,3
India	6,7	5,4	4,6	2,8	4,0	-1,4	-0,1
Brasil	9,3	4,6	4,4	5,2	4,0	-0,1	-0,3
México	7,9	5,5	4,7	3,9	3,3	0,4	0,2
Argentina	72,4	133,5	219,9	41,3	16,4	5,4	1,8
Chile	11,6	7,6	3,9	4,3	3,1	-0,1	0,0
Colombia	10,2	11,7	6,6	4,9	3,5	0,2	0,4
Perú	7,9	6,3	2,4	1,7	1,9	0,1	-0,1

NOTA: (*) para estas economías fueron actualizadas las proyecciones (Fondo Monetario Internacional, WEO update, ene-2026)

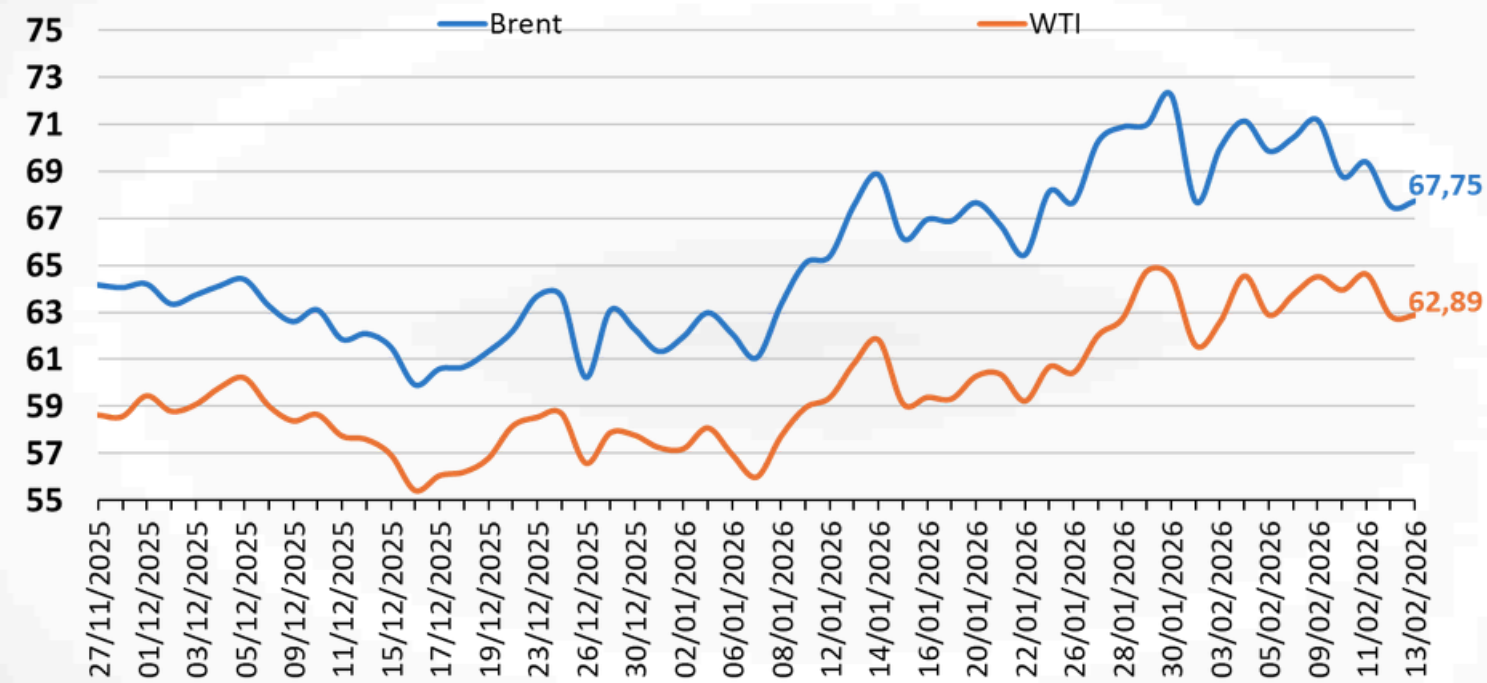
Fuente: Fondo Monetario Internacional, oct-2025 y ene-2026

Tabla 1.4: Tasas de interés internacionales (%)

mes/año	EE.UU.	Zona Euro	Brasil	Colombia	Chile	México	Perú
dic-24	4,48	3,15	12,25	9,50	5,00	10,00	5,00
ene-25	4,33	3,15	12,25	9,50	5,00	10,00	4,75
feb-25	4,33	2,90	13,25	9,50	5,00	10,00	4,75
mar-25	4,33	2,65	14,25	9,50	5,00	9,50	4,75
abr-25	4,33	2,40	14,25	9,50	5,00	9,00	4,75
may-25	4,33	2,40	14,75	9,25	5,00	8,50	4,50
jun-25	4,33	2,15	14,75	9,25	5,00	8,00	4,50
jul-25	4,33	2,15	15,00	9,25	5,00	8,00	4,50
ago-25	4,33	2,15	15,00	9,25	4,75	7,75	4,50
sep-25	4,22	2,15	15,00	9,25	4,75	7,50	4,25
oct-25	4,09	2,15	15,00	9,25	4,75	7,50	4,25
nov-25	3,88	2,15	15,00	9,25	4,75	7,25	4,25
dic-25	3,72	2,15	15,00	9,25	4,50	7,00	4,25
ene-26	3,64	2,15	15,00	10,25	4,50	7,00	4,25

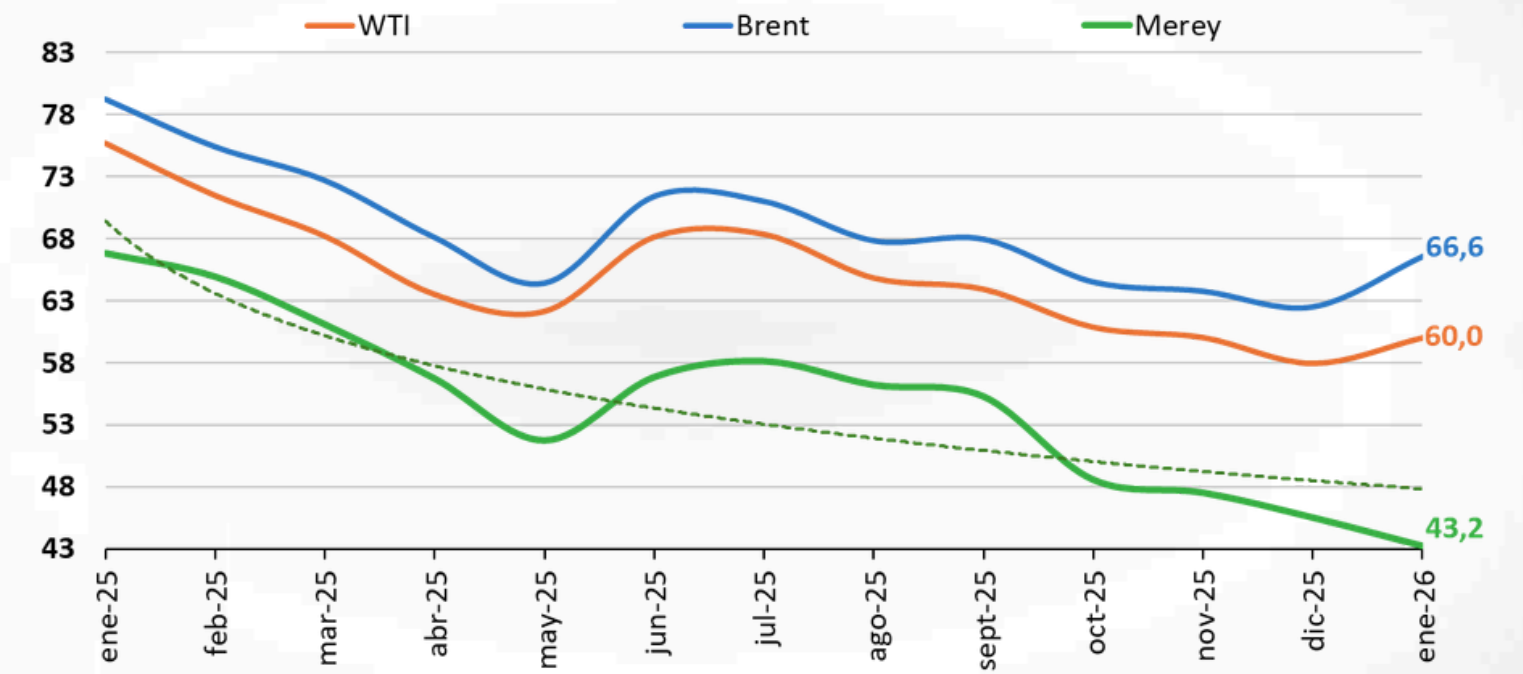
Fuente: Federal Reserve Bank of St. Louis, 2025; European Central Bank, 2025; Banco Central Do Brasil, 2025; Trading Economics, 2025; Banco Central de Chile, 2025; Banco de México, 2025; Banco Central del Reserva del Perú, 2025

Figura 2.1: Precios diarios de los marcadores del petróleo (\$/b)



Fuente: Energy Information Administration 2026a, 2026b; Oil price charts, 2026

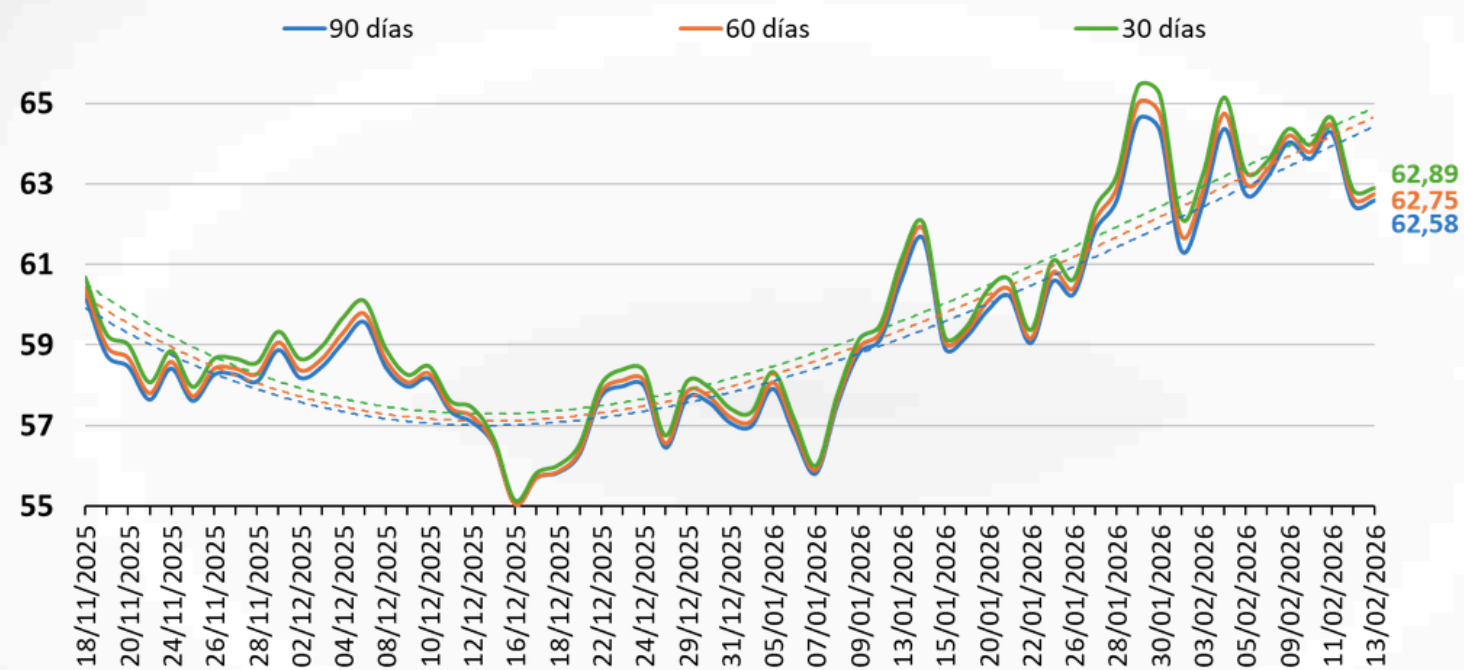
Figura 2.2: Precios mensuales de los marcadores del petróleo (\$/b)



Fuentes: Energy Information Administration, 2026a, 2025b; OPEC, 2025

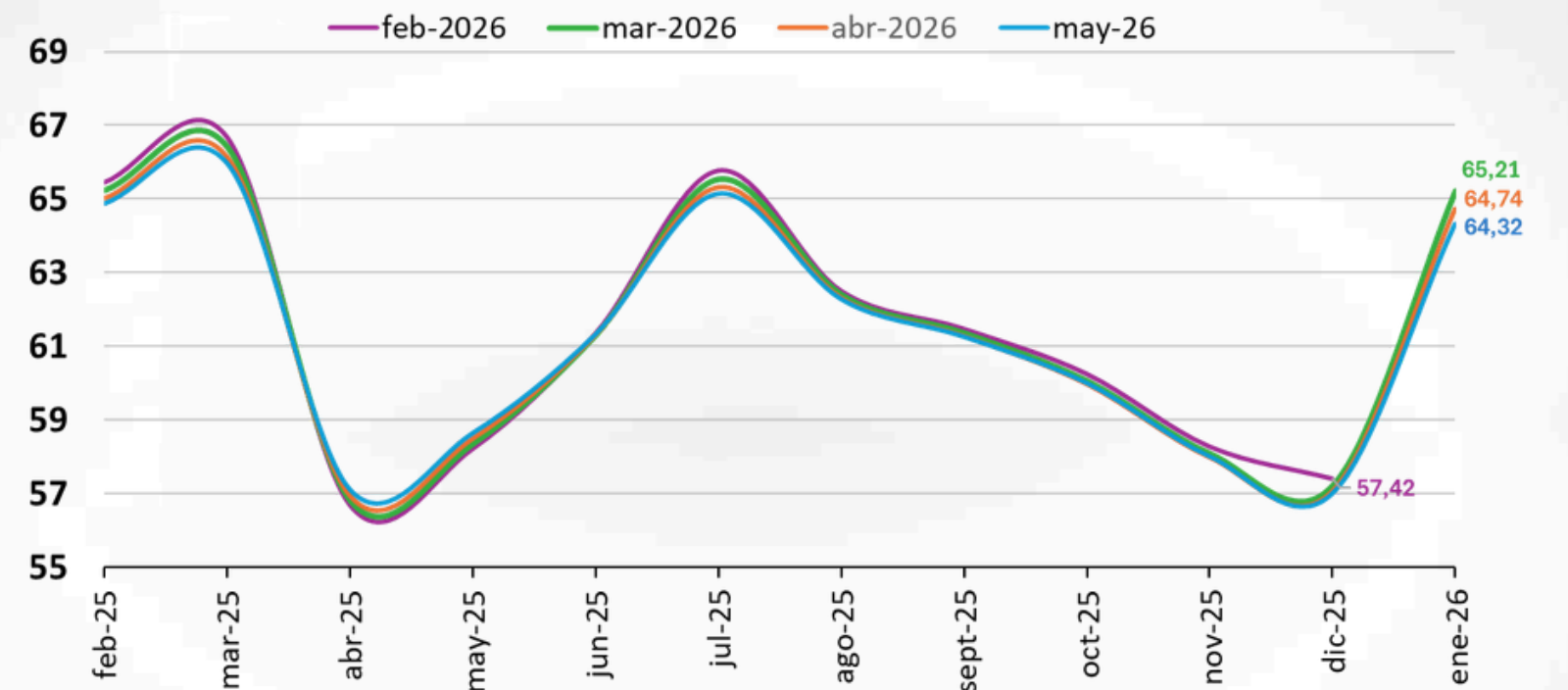
Evolución indicador →

Figura 2.3: Precio futuros del WTI (\$/b)



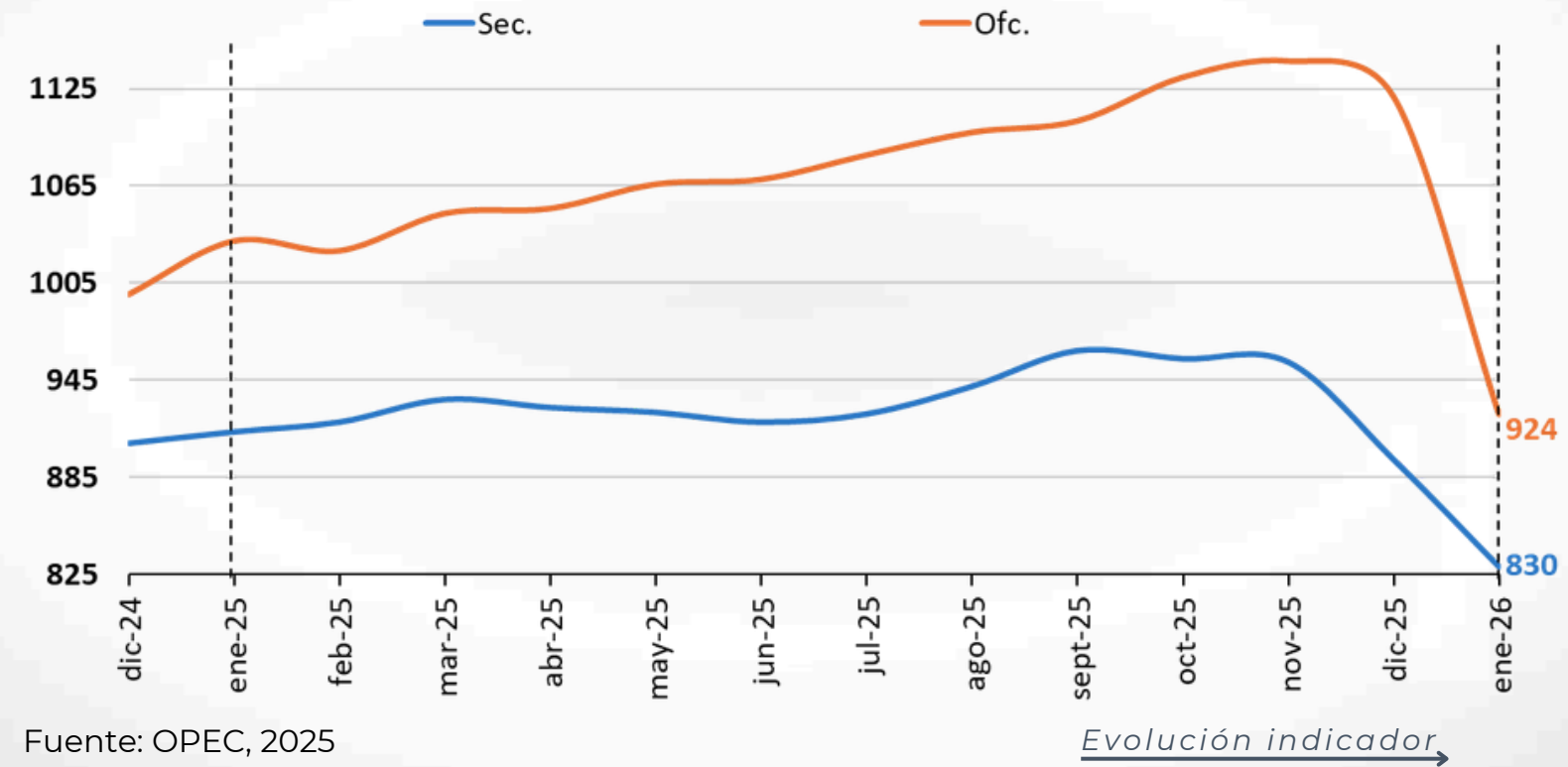
Fuente: Wall Street Journal, 2026a, 2026b, 2026c

Figura 2.4: Precios futuros del WTI - fin de mes (\$/b)



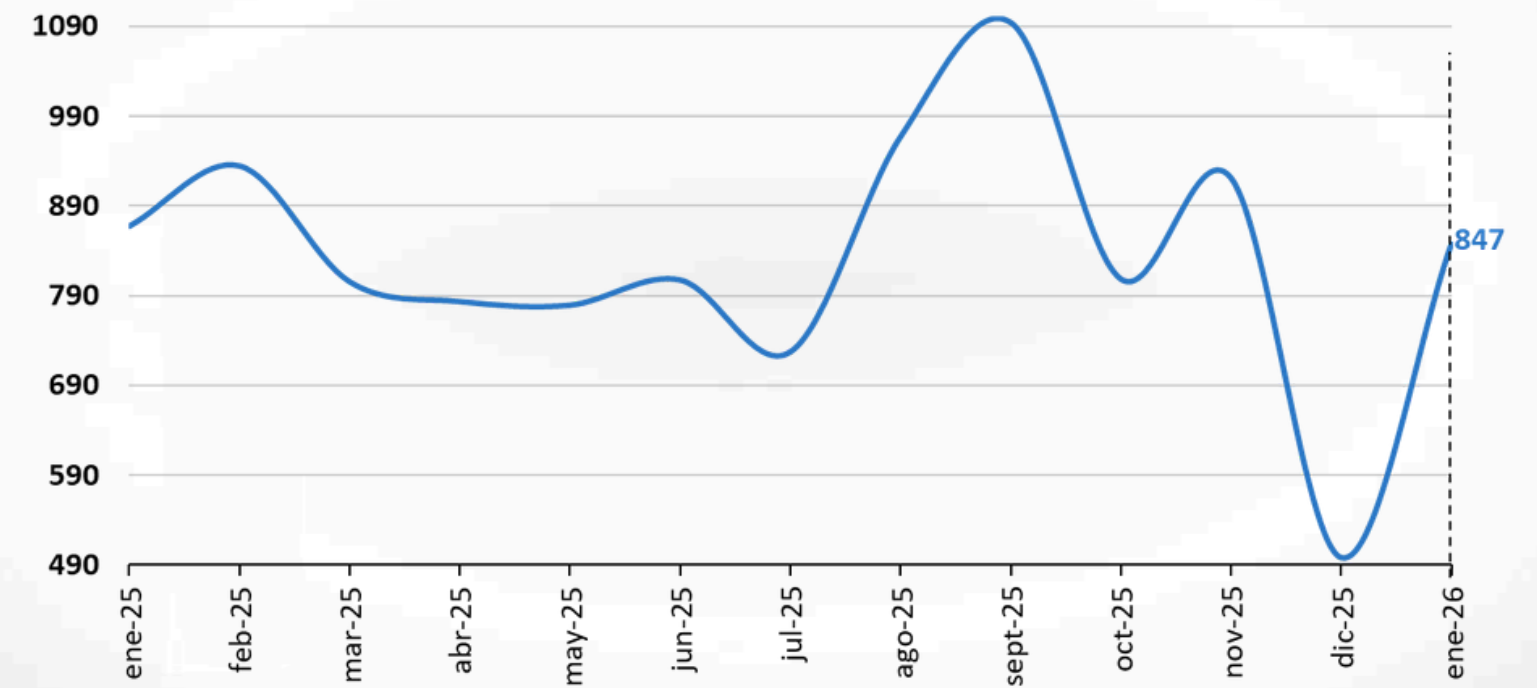
Fuente: Wall Street Journal, 2026a, 2026b, 2026c

Figura 2.5: **Producción petrolera de Venezuela por fuentes oficiales y secundarias (promedio mensual, mbd)**



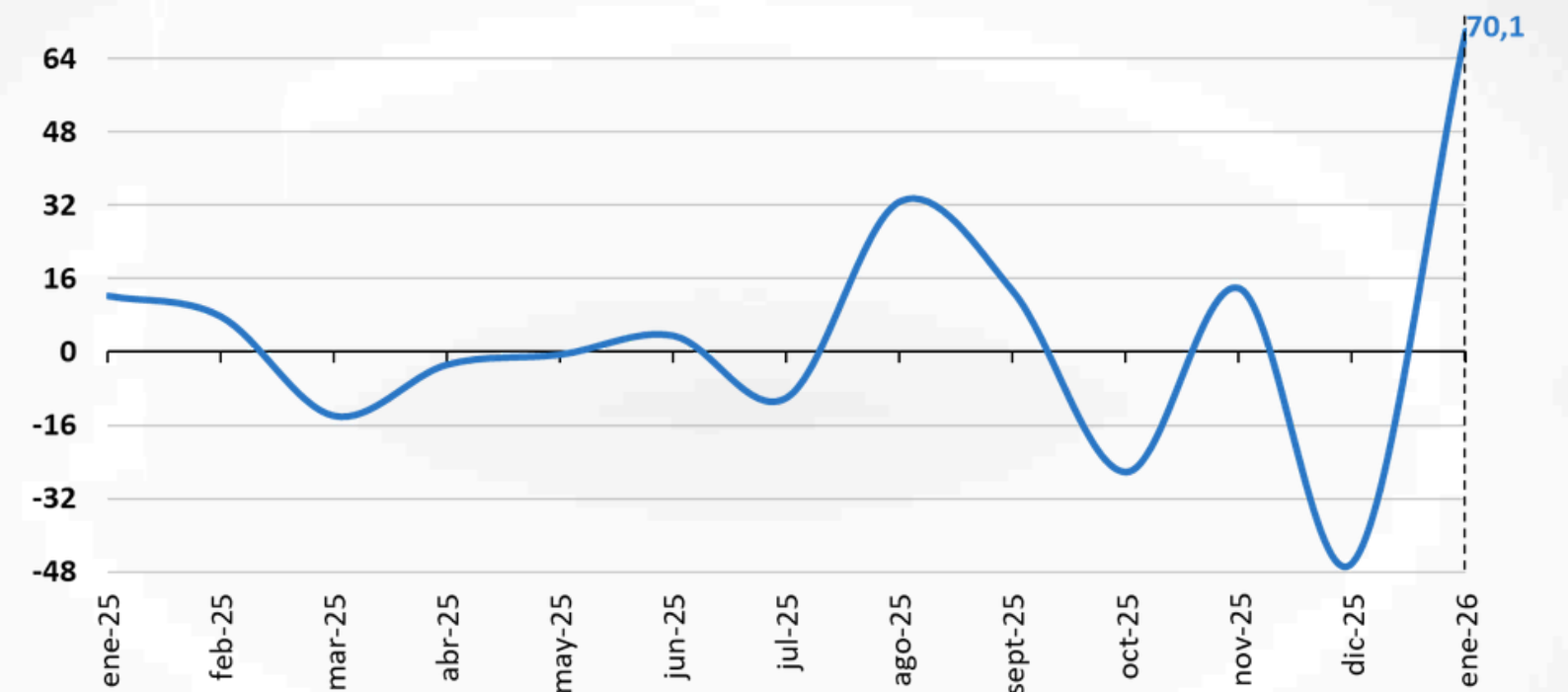
Fuente: OPEC, 2025

Figura 2.6: **Volumen de exportaciones petroleras de Venezuela (promedio mensual, mbd)**



Fuente: Reuters, 2026; Cálculos propios

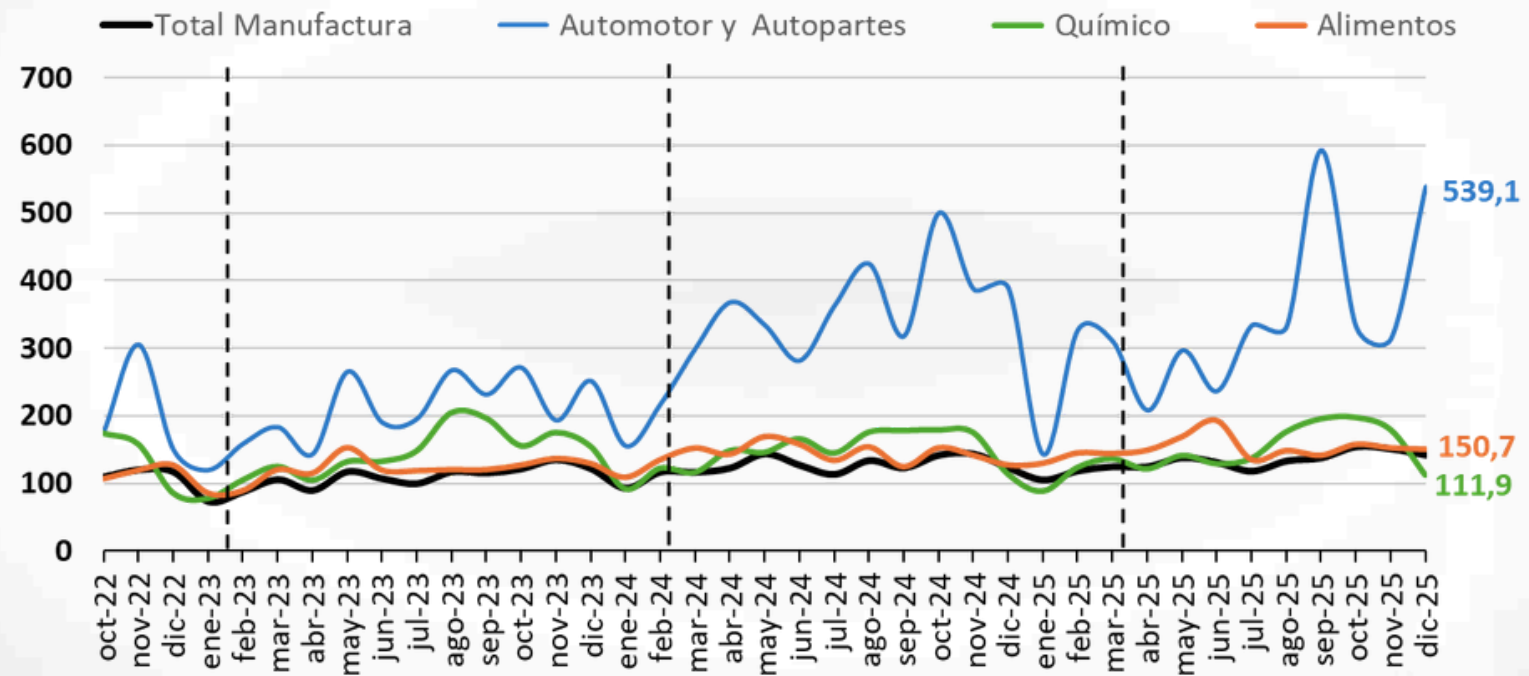
Figura 2.7: **Volumen de exportaciones petroleras de Venezuela (variación % intermensual)**



Fuente: Reuters, 2025; Cálculos propios

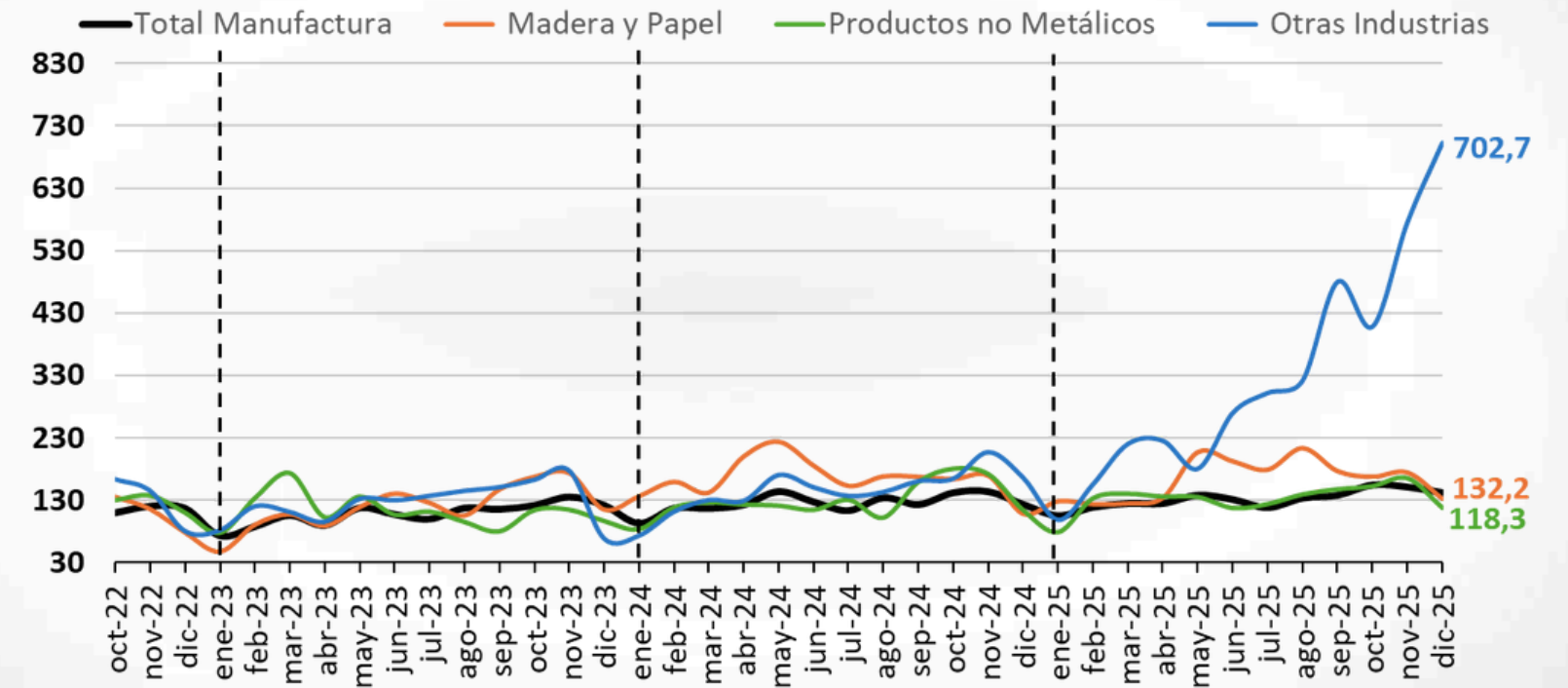
Índices de volumen de producción manufacturera (IVPM) 2021=100

Figura 3.1: Mejores desempeños (1)



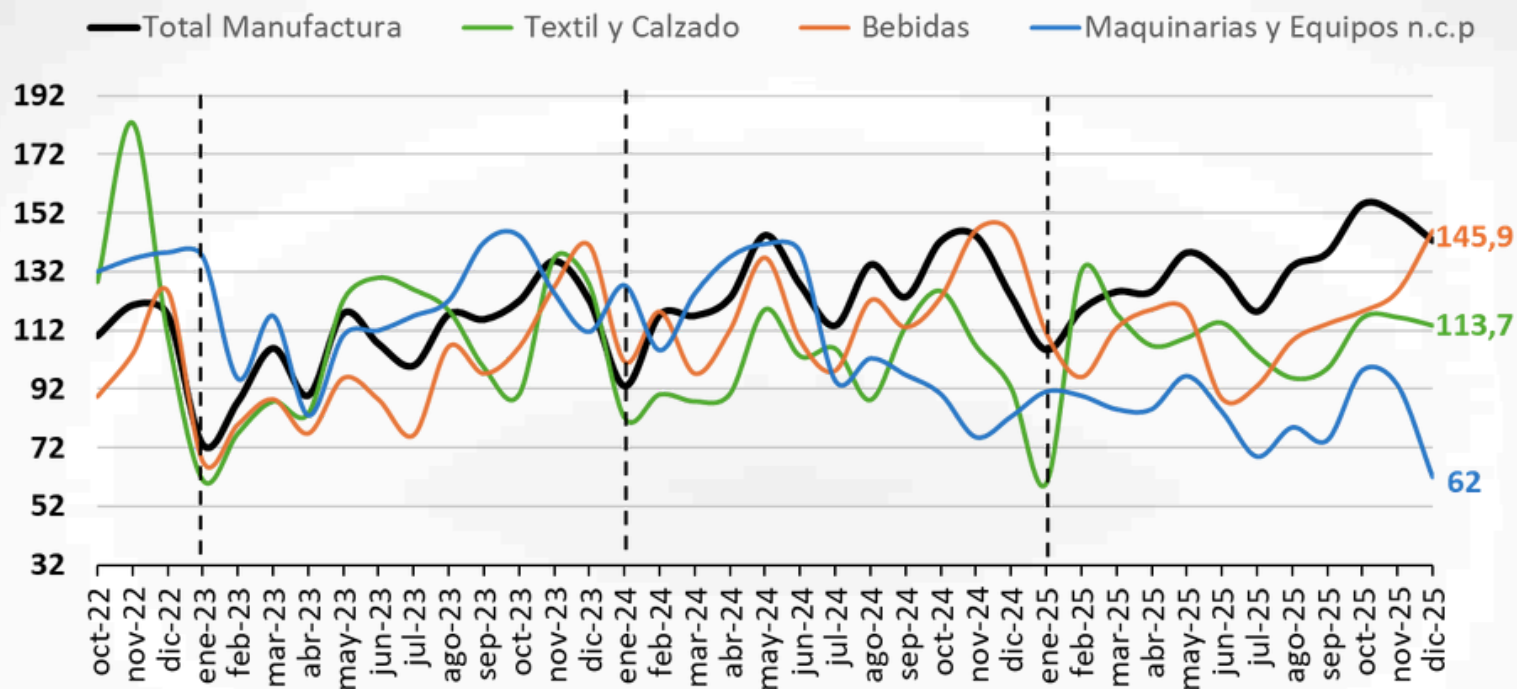
Fuente: CONINDUSTRIA, 2025

Figura 3.2: Mejores desempeños (2)



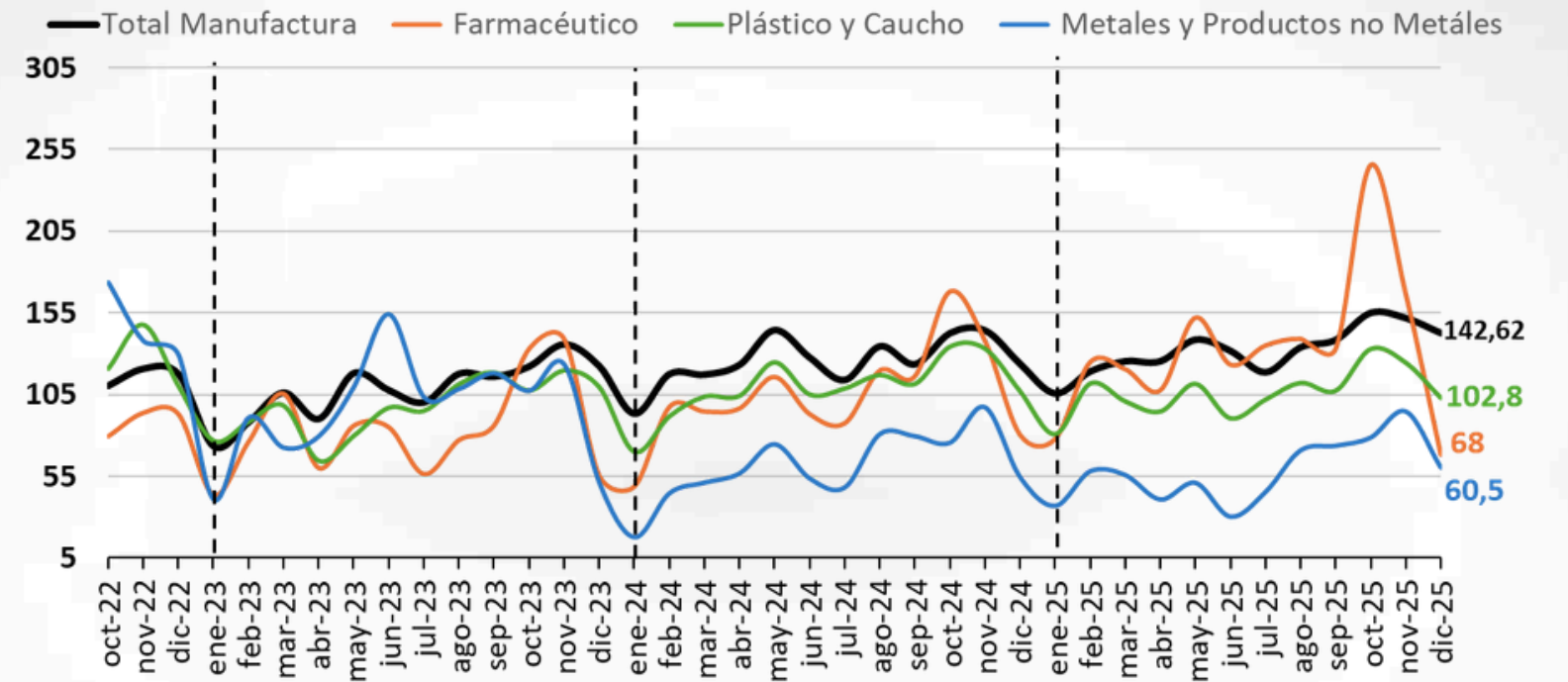
Fuente: CONINDUSTRIA, 2025

Figura 3.3: Peores desempeños (1)



Fuente: CONINDUSTRIA, 2025

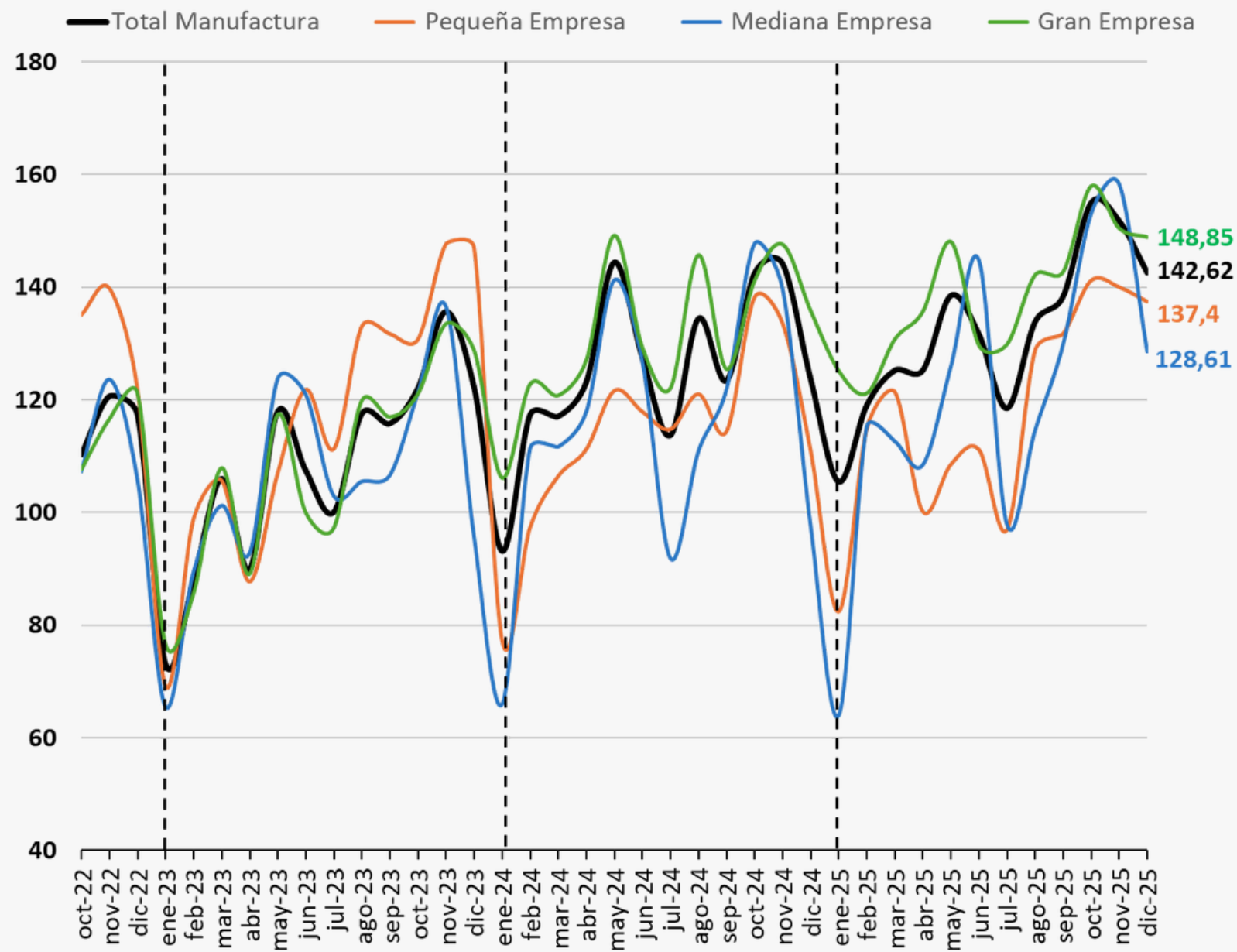
Figura 3.4: Peores desempeños (2)



Fuente: CONINDUSTRIA, 2025

Índices de volumen de producción manufacturera (IVPM) 2021=100

Figura 3.5: Pequeña, mediana y gran empresa



Fuente: CONINDUSTRIA, 2025

Evolución indicador →

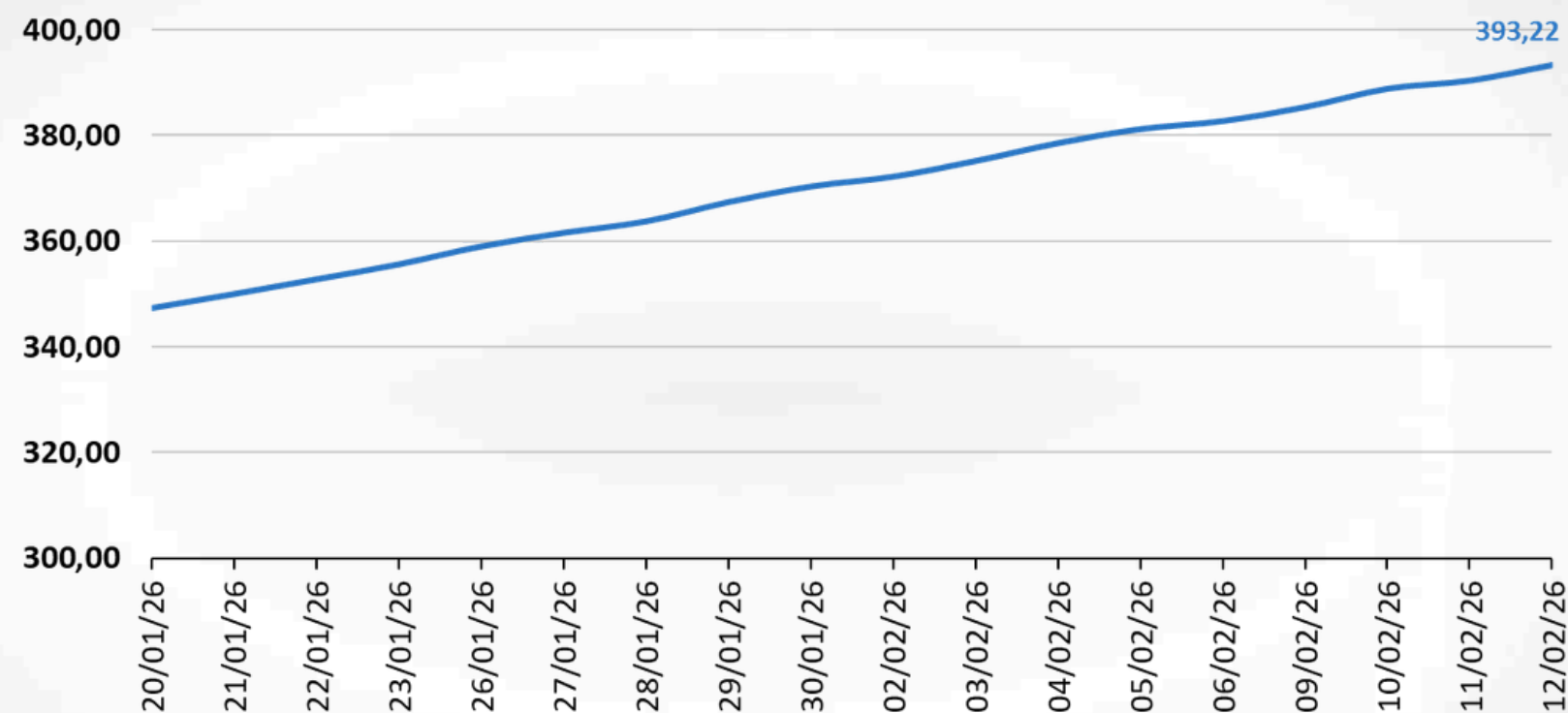
Tabla 3.1: Coeficientes de variación (Desde oct-2022 hasta sep-2025)

Sector	
Otras Industrias	0,69
Metales y Productos de Metales	0,45
Automotor y Autopartes	0,38
Farmacéutico	0,37
Madera y Papel	0,26
Químico	0,23
Maquinarias y Equipos n.c.p	0,22
Textil y Calzado	0,21
Productos No Metálicos	0,20
Mediana Empresa	0,19
Bebidas	0,18
Plástico y Caucho	0,17
Pequeña Empresa	0,16
Alimentos	0,16
Gran Empresa	0,15
Índice de Volumen Manufactura Total	0,14

NOTA: Para el calculo se utiliza toda la data disponible desde octubre de 2022 hasta el más reciente

Fuente: CONINDUSTRIA, 2025; Cálculos propios

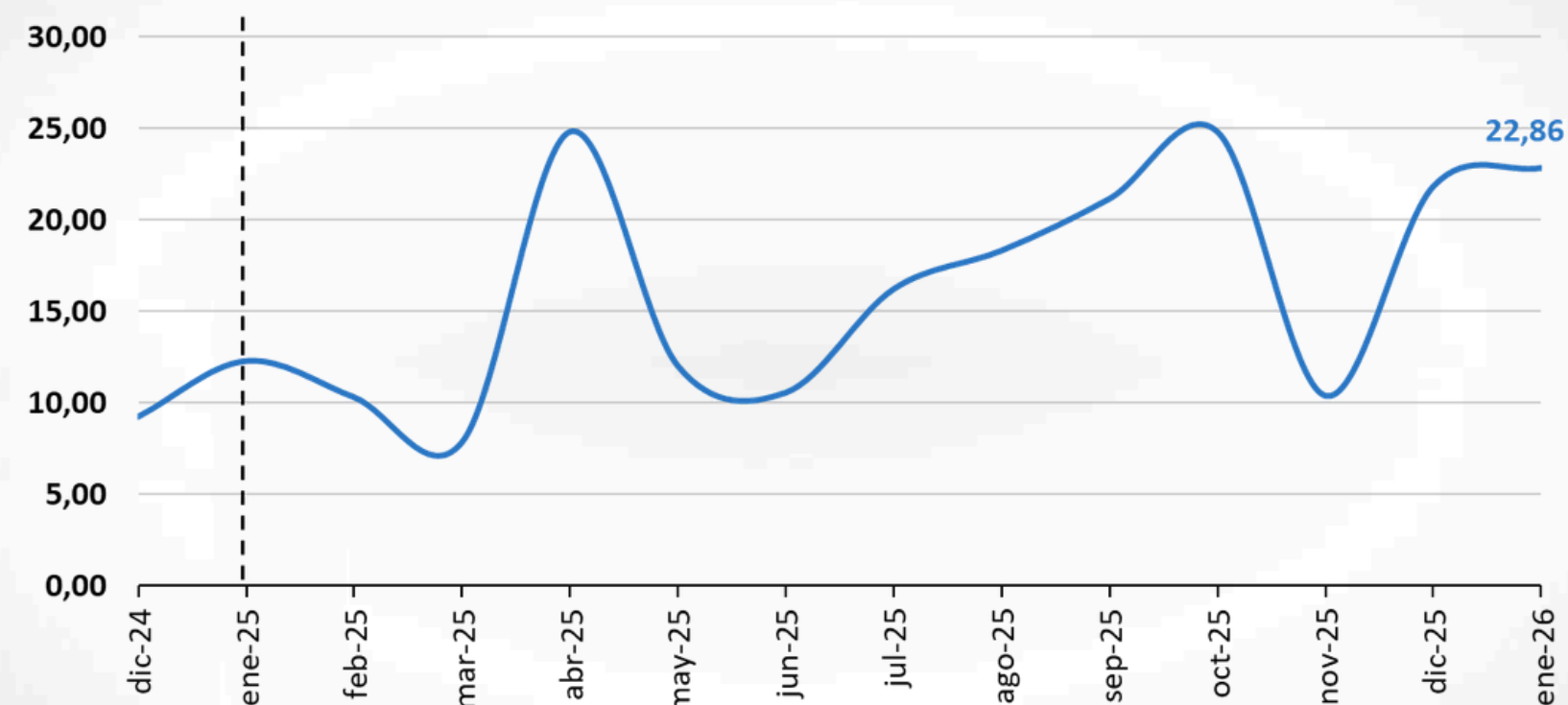
Figura 4.1: Tipo de cambio diario (Bs/\$)



Fuentes: Banco Central de Venezuela, 2025a

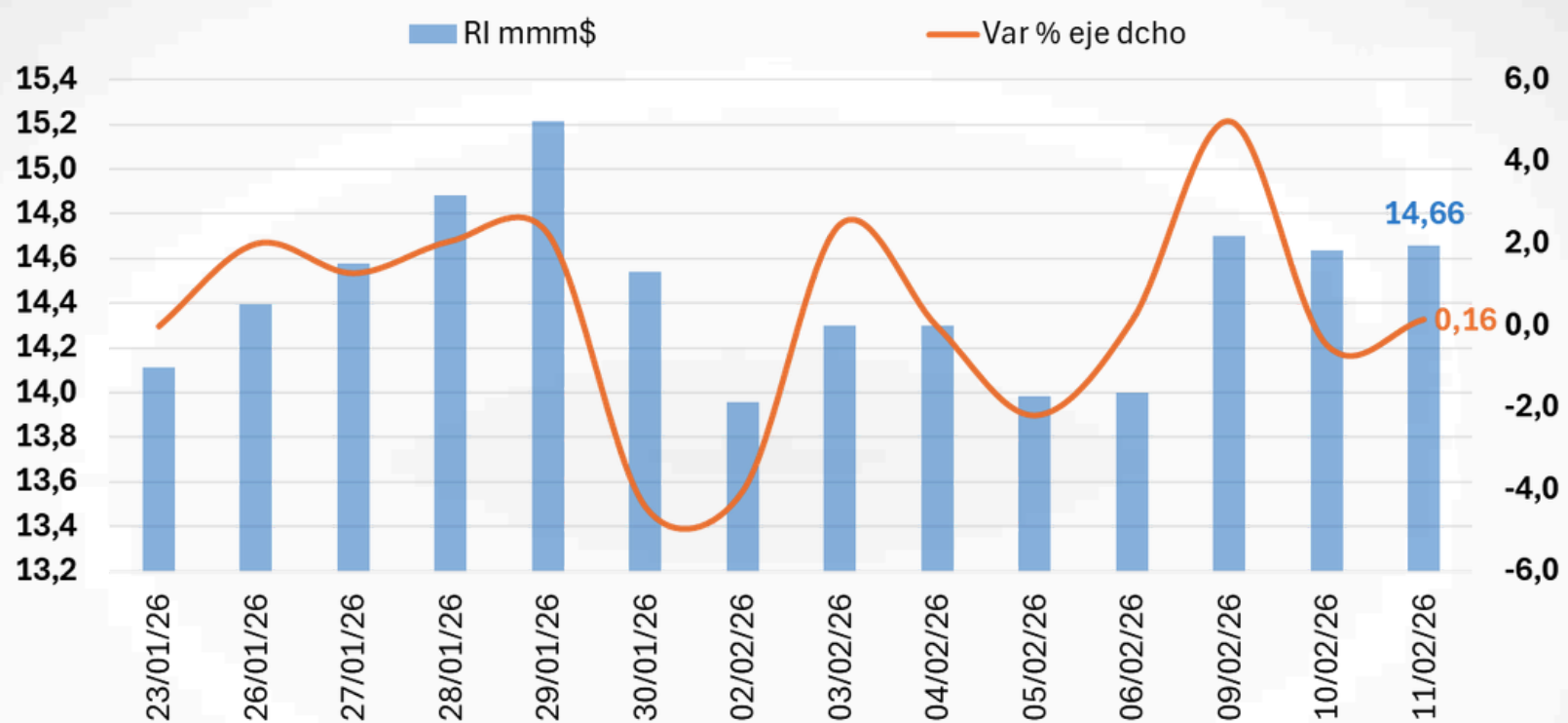
Evolución indicador

Figura 4.2: Tasa de depreciación mensual del TCO (%)



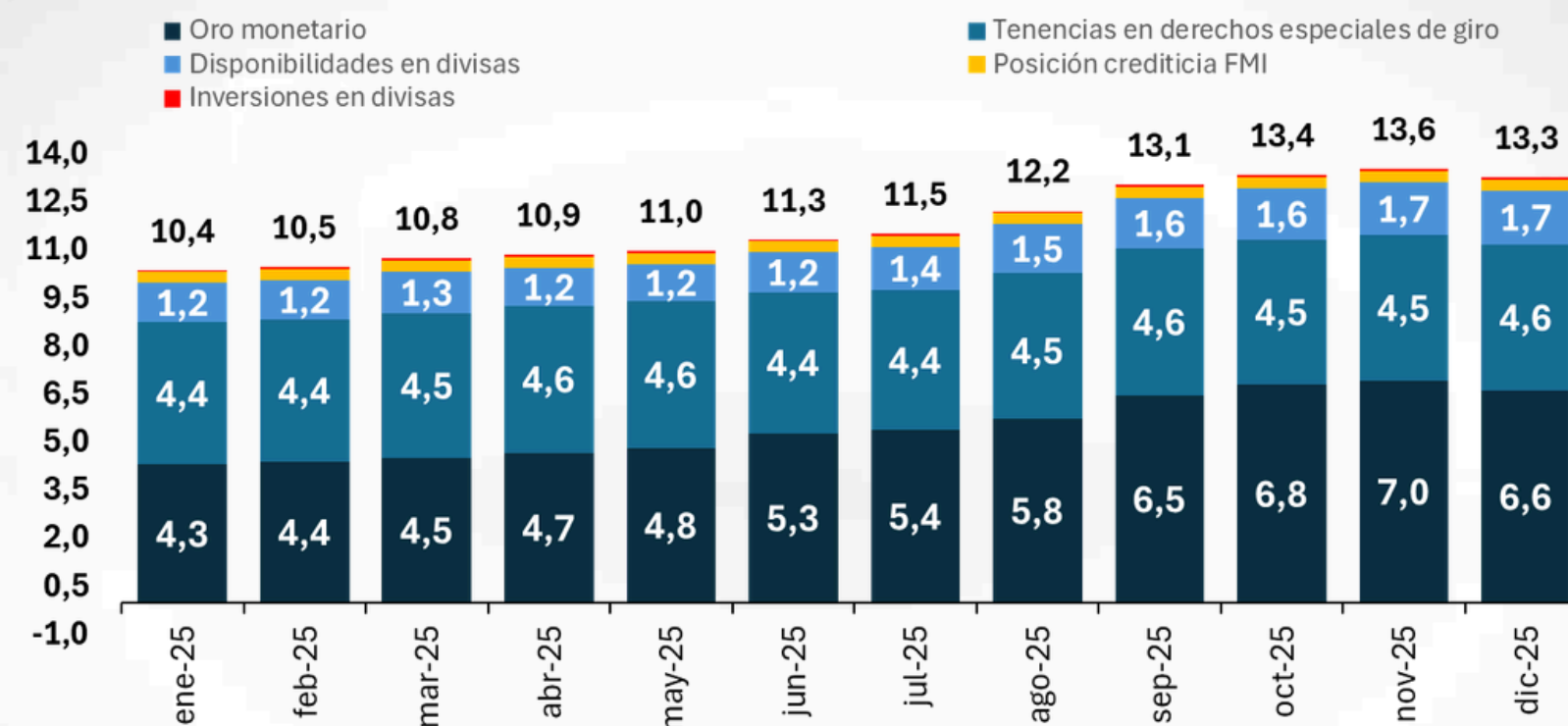
Fuentes: Banco Central de Venezuela, 2025a; Cálculos propios

Figura 4.3: Reservas internacionales (saldo diario mmm\$ y variación %)



Fuente: Banco Central de Venezuela, 2025b

Figura 4.4: Reservas internacionales por componentes (mmm\$)



Fuente: Banco Central de Venezuela, 2025b

Tabla 4.1: Intervención del BCV en el mercado cambiario

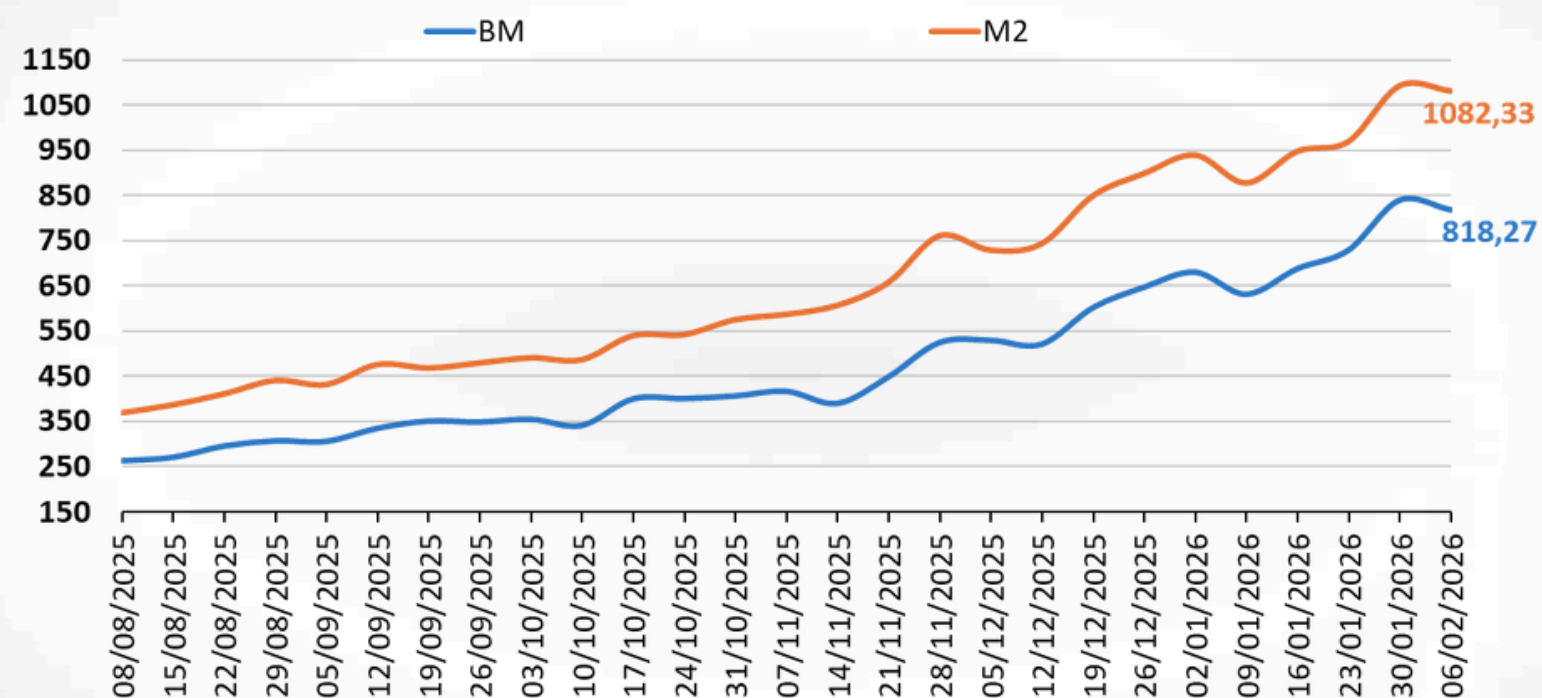
Fecha	Intervención (mm\$)	TCO (Bs/\$)
30/12/2024 - 5/1/2025	50,00	53,85
6/1/2025 - 12/1/2025	57,00	52,57
13/1/2025 - 19/1/2025	50,00	53,85
20/1/2025 - 26/1/2025	80,00	54,76
27/1/2025 - 2/2/2025	40,00	56,65
3/2/2025 - 9/2/2025	40,00	57,97
10/2/2025 - 16/2/2025	40,00	60,14
17/2/2025 - 23/2/2025	90,00	61,82
24/2/2025 - 2/3/2025	60,00	63,41
3/3/2025 - 9/3/2025	50,00	64,25
10/3/2025 - 16/3/2025	45,14	64,74
17/3/2025 - 23/3/2025	17,40	66,44
24/3/2025 - 30/3/2025	17,40	67,86
31/3/2025 - 6/4/2025	69,72	69,44
7/4/2025 - 13/4/2025	17,40	70,58
14/4/2025 - 20/4/2025	110,00	77,26
21/4/2025 - 27/4/2025	150,00	79,78
28/4/2025 - 4/5/2025	50,00	84,42
5/5/2025 - 11/5/2025	97,51	87,77
12/5/2025 - 18/5/2025	80,00	92,83
19/5/2025 - 25/5/2025	117,43	94,39
26/5/2025 - 1/6/2025	140,00	94,97
2/6/2025 - 8/6/2025	120,00	96,86
9/6/2025 - 15/6/2025	ND	

Fecha	Intervención (mm\$)	TCO (Bs/\$)
16/6/2025 - 22/6/2025	100,00	101,08
23/6/2025 - 29/6/2025	111,00	104,54
30/6/2025 - 6/7/2025	48,00	108,19
7/7/2025 - 13/7/2025	96,00	111,35
14/7/2025 - 19/7/2025	220,00	115,13
21/7/2025 - 27/7/2025	96,00	118,98
28/7/2025 - 3/8/2025	80,00	123,56
4/8/2025 - 10/8/2025	60,00	125,96
11/8/2025 - 17/8/2025	80,00	130,80
18/8/2025 - 24/8/2025	155,00	134,14
25/8/2025 - 31/8/2025	ND	
01/9/2025 - 07/9/2025	45,00	148,07
8/9/2025 - 14/9/2025	15,00	154,01
15/9/2025 - 21/9/2025	15,00	160,45
22/9/2025 - 28/9/2025	15,00	168,42
29/9/2025 - 5/10/2025	15,00	177,61
6/10/2025-12/10/2025	17,50	187,30
13/10/2025-19/10/2025	17,50	197,25
20/10/2025-26/10/2025	69,00	214,42
27/10/2025-2/11/2025	47,00	221,74
3/11/2025-9/11/2025	34,50	224,38
10/11/2025-16/11/2025	34,50	231,09
17/11/2025-23/11/2025	34,50	236,84
24/11/2025-30/11/2025	34,50	243,11
TOTAL DEL AÑO	3029,00	

Fuente: Banca y Negocios, 2025

Evolución indicador →

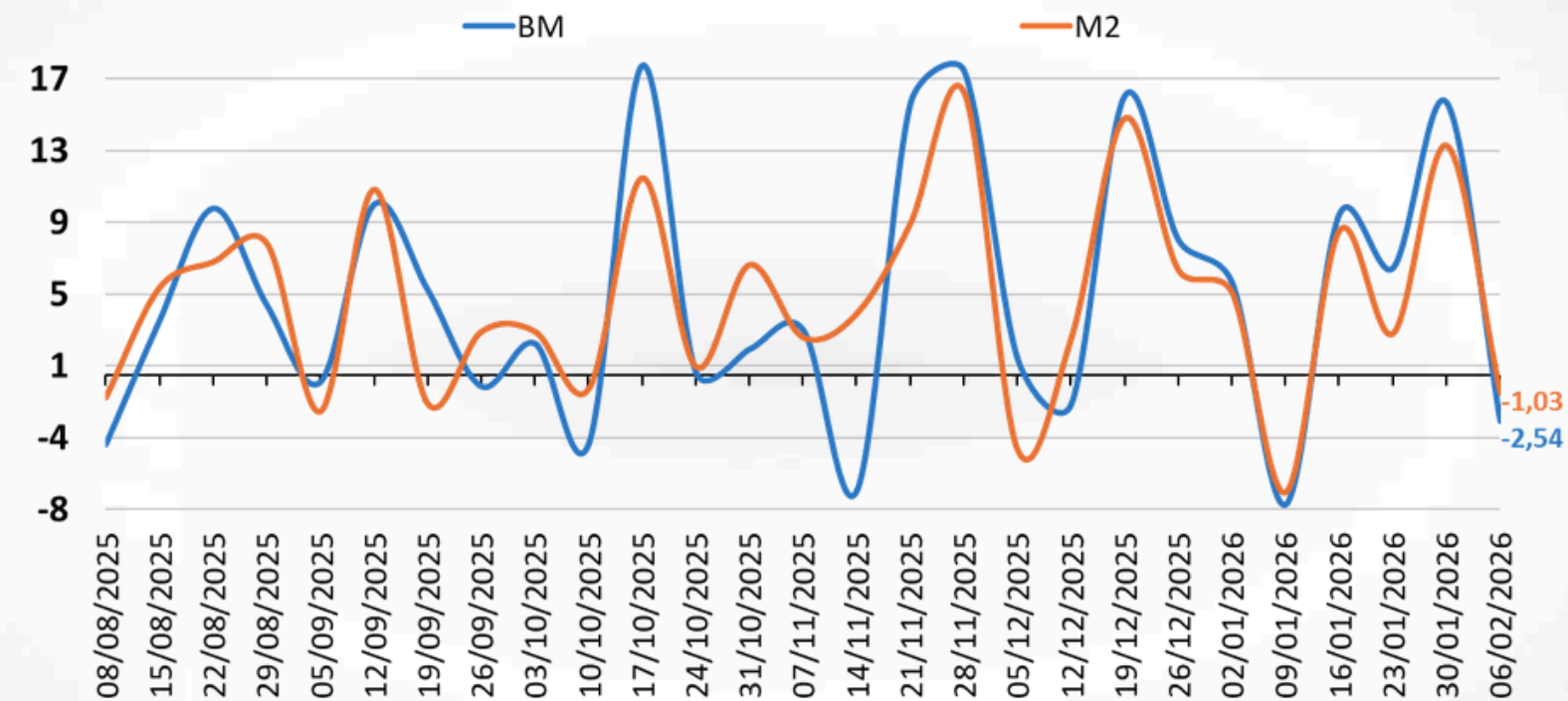
Figura 5.1: Base y liquidez monetaria Promedio semanal (mmmBs)



Fuente: Banco Central de Venezuela, 2026c, 2026d

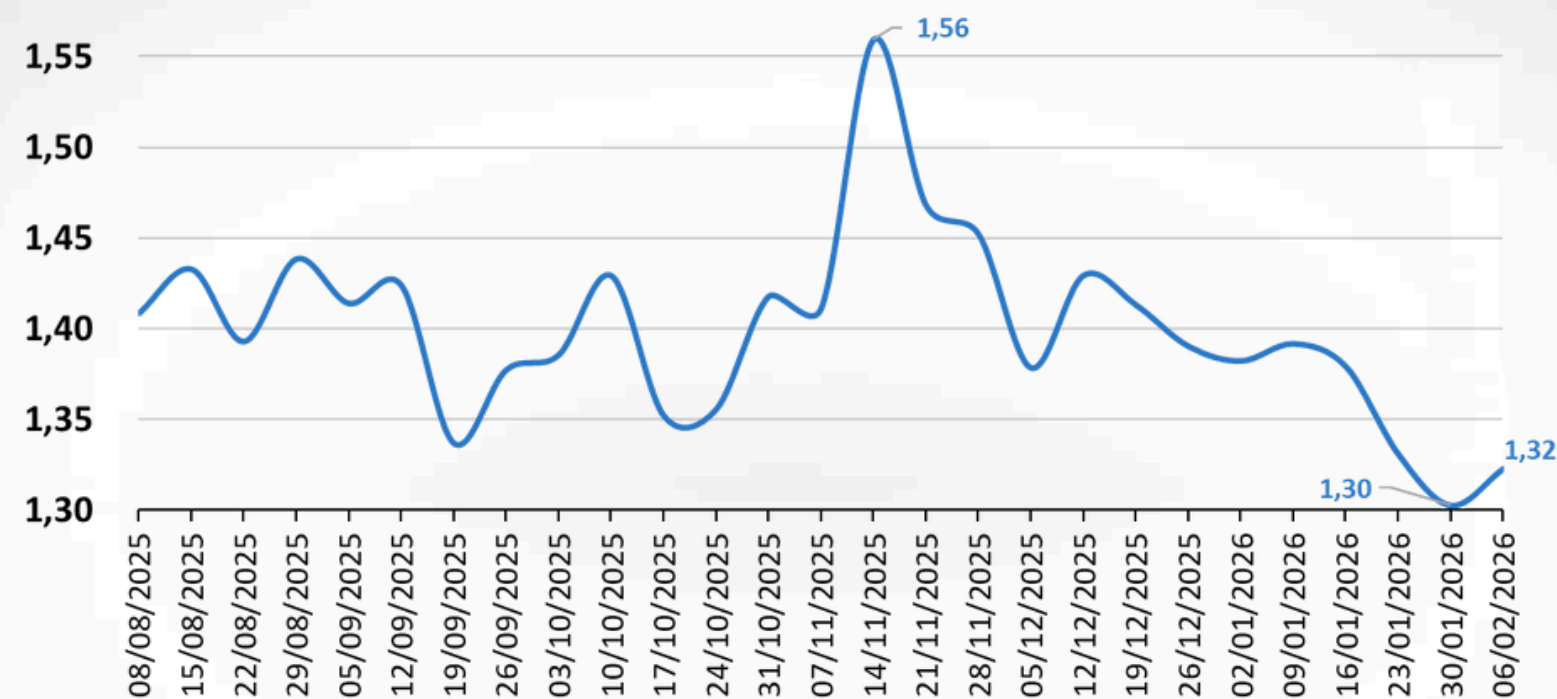
Evolución indicador →

Figura 5.2: Base y liquidez monetaria (variación % semanal)



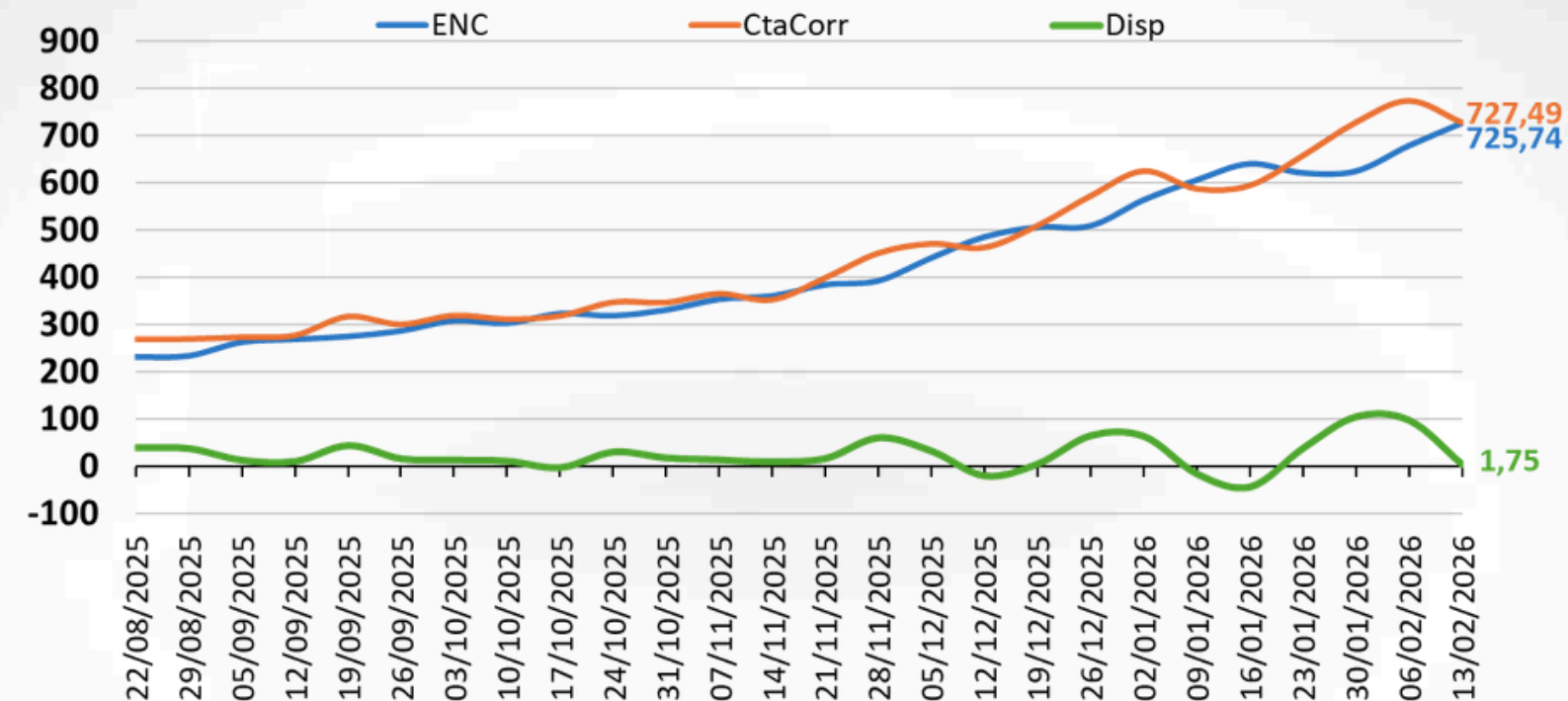
Fuente: Banco Central de Venezuela, 2026c, 2026d; Cálculos propios

Figura 5.3: Multiplicador monetario



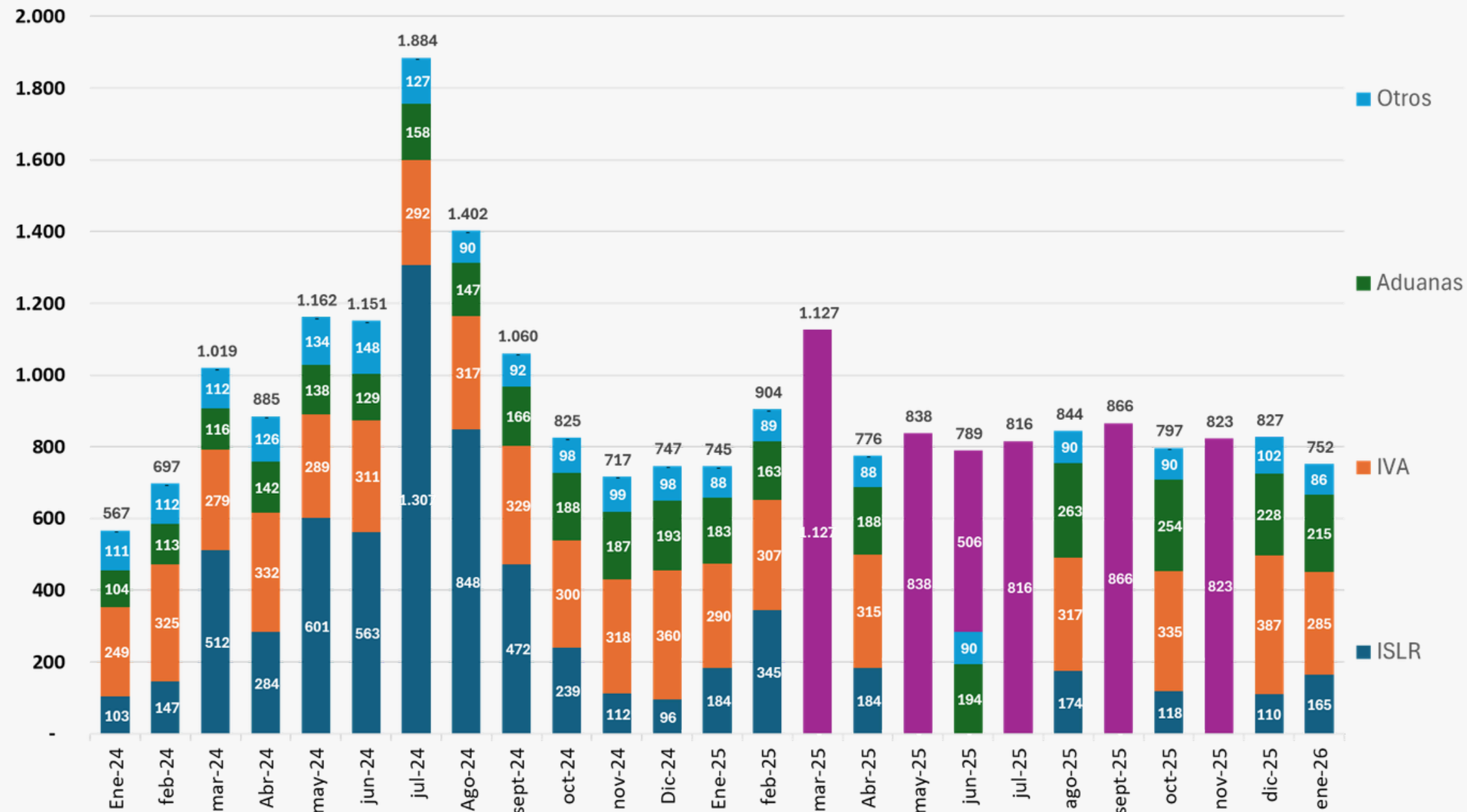
Fuente: Banco Central de Venezuela, 2026c, 2026d; Cálculos propios

Figura 5.4: Posición de encaje legal, saldo en cuenta corriente y disponibilidad bancaria semanal (mmmBs)



Fuente: Banco Central de Venezuela, 2026c, 2026d

Figura 6.1: Recaudación tributaria por componentes (mm\$)



NOTA: Para los meses de marzo, mayo, julio, septiembre y noviembre de 2025 solo se publicó el total de la recaudación tributaria, sin considerar a qué categoría pertenecía dicha recaudación; tales meses están representados en morado. En el mes de junio, solo se publicó el total recaudado, aduanas y otras rentas. Fuente: SENIAT, 2026

Tabla 7.1: Evolución indicadores

Sector	Indicador		Fecha	Valor	Dif % 1 mes	Dif % 3 meses	Dif % 6 meses
Real	IVPM total 2021=100	^a	30/12/2025	142,62	-6,04	3,08	8,33
Petrolero	Precio spot crudo WTI (\$/b)	^b	01/2026	60,00	3,45	-1,48	-12,28
	Precio spot crudo Brent (\$/b)	^b	01/2026	66,60	6,49	3,26	-6,20
	Precio spot crudo Merrey 16 (\$/b)	^b	01/2026	43,20	-5,05	-11,11	-25,65
	Producción de crudo Venezuela (fuentes secundarias mbd)	^b	01/2026	830,00	-9,49	-13,36	-10,17
	Volumen de exportaciones de petróleo Venezolano (mbd)	^b	01/2026	847,00	70,08	4,83	16,67
Externo	TCO (bs/\$)	^a	30/01/2026	370,25	22,86	65,55	195,94
	Reservas internacionales (mm\$)	^a	30/01/2026	14542,00	9,29	8,51	20,91
	Intervenciones cambiarias (mm\$)	^c	30/11/2025	138,00	-8,61	-53,22	-68,27
Monetario	Liquidez monetaria (mmbms)	^a	31/01/2026	1093,62	21,63	90,15	193,27
	Base monetaria (mmbms)	^a	31/01/2026	839,64	29,83	107,02	212,13

^a Valor al día ^b Valor promedio del mes ^c Valor acumulado del mes

Tabla 8.1: Decisiones de política económica

Area de política	Medida	Objetivo	Gaceta	Fecha
Desarrollo industrial y ordenación del territorio	Resolución emitida por el Ministerio del Poder Popular para la Economía, Finanzas y Comercio Exterior, mediante la cual se establecen las normas del Régimen de Incentivos, se detallan los procedimientos para la solicitud de incentivos, los requisitos de elegibilidad y los beneficios fiscales aplicables a proyectos de inversión aplicables a las Zonas Económicas Especiales	Se busca dinamizar el aparato productivo nacional y fomentar la generación de empleo y tecnología.	43.124	09/05/2025
Exterior	Resolución del Ministerio del Poder Popular para la Economía, Finanzas y Comercio Exterior que establece el marco normativo para el funcionamiento de la industria automotriz nacional, se aplican beneficios arancelarios conforme al artículo 98 de la Ley Orgánica de Aduanas.	Impulsar el desarrollo de la industria automotriz venezolana, fortaleciendo su capacidad productiva y competitiva	43.125	12/05/2025
Fiscal	La Providencia N° SNAT/2025/000048, dictada por el SENIAT, reajusta el valor de la Unidad Tributaria (UT) de Bs. 9,00 a Bs. 43,00, lo que representa un incremento del 378%. Este nuevo valor es de uso exclusivo para la determinación de tributos nacionales cuya recaudación y control son competencia del SENIAT.	Ajustar los parámetros fiscales a la realidad económica, impactando la determinación de impuestos nacionales	43.140	02/06/2025
Exterior	Publicación de la Ley Aprobatoria que incorpora al ordenamiento jurídico venezolano la Convención sobre el Establecimiento de la Organización Internacional para la Mediación.	Fortalecer el marco jurídico para la resolución de disputas comerciales internacionales	6.916	20/06/2025
Económica	El Decreto N° 5.157 declara el Estado de Emergencia Económica por un período de 60 días, prorrogables. Durante su vigencia, el Presidente de la República podrá dictar medidas necesarias para garantizar el desarrollo y crecimiento económico, incluyendo la suspensión de aplicación y cobro de tributos y el establecimiento de mecanismos de compra obligatoria de producción nacional.	Preservar el equilibrio económico y garantizar a la población el pleno disfrute de sus derechos	6.924	08/08/2025
Financiera	El aviso oficial mediante el cual informa a las instituciones bancarias, a las Casas de Cambio y a los proveedores no bancarios de terminales de puntos de venta, los límites máximos de las comisiones, tarifas y/o recargos que podrán cobrar por las operaciones y actividades.	Actualización del tarifario de los servicios de la banca	43.231	09/10/2025
Exterior	Se declara el Estado de Conmoción Exterior en todo el territorio de Venezuela por un período de 90 días prorrogables, justificando esta medida excepcional ante un ataque armado de fuerzas militares de los Estados Unidos contra el país. La normativa ordena la movilización inmediata de la Fuerza Armada Nacional Bolivariana, la militarización de industrias estratégicas (como la petrolera) y de servicios públicos, y otorga al Ejecutivo facultades para restringir el libre tránsito, prohibir reuniones públicas, realizar requisas de bienes y capturar a personas sospechosas de apoyar la agresión extranjera.	El objetivo principal de la declaratoria es facultar al Ejecutivo para implementar las medidas necesarias que permitan proteger los derechos de la población y defender la soberanía, independencia e integridad del territorio nacional frente a una agresión armada extranjera.	6.954	03/01/2026

Fuente: Imprenta Nacional, 2025

Tabla 9.2: Créditos presupuestarios - Ley de Presupuesto 2025

Organismo	Gaceta	Fecha	Monto en Bs
Ley de presupuesto 2025		ND	906.459.117.540
Ministerio del Poder Popular para la Defensa	43058	30/01/2025	6.813.483
Ministerio del Poder Popular para los Pueblos Indígenas	43086	10/03/2025	720.000
Ministerio del Poder Popular para la Defensa	43119	02/05/2025	524.160
Ministerio del Poder Popular de Economía, Finanzas y Comercio Exterior	43121	06/05/2025	558.000
Ministerio del Poder Popular de Economía, Finanzas y Comercio Exterior	43122	07/05/2025	13.500.000
Ministerio del Poder Popular para la Defensa	43168	11/07/2025	31.056
Ministerio del Poder Popular de Industrias y Producción Nacional	43242	27/10/2025	23.917.953
		Total	906.505.182.192

Fuente: Imprenta Nacional, 2025; Asamblea Nacional, 2025

Asamblea Nacional. (2025). Poder Legislativo sanciona Ley de Presupuesto Nacional 2025. <https://asambleanacional.gob.ve/noticias/poder-legislativo-sanciona-presupuesto-nacional-2025>

Banca y Negocios. (2025). Intervención cambiaria – [bancaynegocios.com](https://www.bancaynegocios.com). Banca y Negocios. <https://www.bancaynegocios.com/tag/intervencion-cambiaria/>

Banco Central de Chile. (2025). Indicadores diarios. https://si3.bcentral.cl/Indicadorssiete/secure/Serie.aspx?gcode=TIP_BASE_1¶m=RQBxAGsAWgBEAHEAdQA2ADcALQBBAGUANgBIADkAOQBGAGUATwBhAEcAdgBfAGQAXwAjAHcAdQBKAEOAUQA3AEgARABSAGoAOQBRFAAdQBLADUAIwBQAHkASABSAG0AUgA1AEoANABhAHkAYwA0AHkARgBjAEkAUQAwAEeEaeQBLAGwAYgB4AGoATQB1AE8AaAAwAHkAMgBPADMAaQBjAEoAZwB3ADUAagBSADYAXwBxAE4AcABEAEMATQBWAE4AcwA=

Banco Central de Reserva del Perú. (2025). Tasa de Referencia de la Política Monetaria. <https://estadisticas.bcrp.gob.pe/estadisticas/series/mensuales/resultados/PD04722MM/html>

Banco Central de Venezuela. (2026a). Tipo de Cambio de Referencia SMC (Sistema del Mercado Cambiario). <https://www.bcv.org.ve/estadisticas/tipo-cambio-de-referencia-smc>

Banco Central de Venezuela. (2026b). Reservas Internacionales. <https://www.bcv.org.ve/estadisticas/reservas-internacionales>

Banco Central de Venezuela. (2026c). Base Monetaria. <https://www.bcv.org.ve/estadisticas/base-monetaria>

Banco Central de Venezuela. (2026d). Liquidez Monetaria. <https://www.bcv.org.ve/estadisticas/liquidez-monetaria>

Banco Central de Venezuela. (2025e). INPC desde 2008. <https://www.bcv.org.ve/node/1583>

Banco Central de Venezuela. (2025f). Índice de Remuneraciones | Banco Central de Venezuela. <https://www.bcv.org.ve/estadisticas/indice-de-remuneraciones>

Banco Central Do Brasil. (2025). Selic interest rate. <https://www.bcb.gov.br/en/monetarypolicy/selicrate>

Banco de México. (2025). Consulta de cuadro resumen (SIE, Banco de México). <https://www.banxico.org.mx/SielInternet/consultarDirectorioInternetAction.do?sector=18&accion=consultarCuadroAnalitico&idCuadro=CA51&locale=es>

Banco Mundial. (2026). Perspectivas Económicas Mundiales. <https://www.bancomundial.org/es/publication/global-economic-prospects>

CONINDUSTRIA. (2025). Estadísticas—Consulta Estadísticas Económicas y de Manufactura de Venezuela. conintranet.com. <https://conintranet.com>

Encuesta de Coyuntura Industrial (ECI). (2024). https://www.conintranet.com/img/gaceta/Informe_de_Coyuntura_Primer_Trimestre_2024_1.pdf

Energy Information Administration, E. (2026a). Cushing, OK WTI Spot Price FOB (Dollars per Barrel). <https://www.eia.gov/dnav/pet/hist/RWTCD.htm>

Energy Information Administration, E. (2026b). Europe Brent Spot Price FOB (Dollars per Barrel). <https://www.eia.gov/dnav/pet/hist/RBRTED.htm>

European Central Bank. (2025). Official interest rates. European Central Bank. https://www.ecb.europa.eu/stats/policy_and_exchange_rates/key_ecb_interest_rates/html/index.es.html

Federal Reserve Bank of St. Louis. (2025). Federal Funds Effective Rate. <https://fred.stlouisfed.org/series/fedfunds>

Fondo Monetario Internacional. (2026). Actualización de Perspectivas de la economía mundial de octubre de 2025 (WEO Update). <https://www.imf.org/es/Publications/WEO/Issues/2025/07/29/world-economic-outlook-update-july-2025>

Griffin, J., Quinn, M., MacNeill, M., Murphy, R., Bayer, C., Birnbach, A., Starnegg, T., Jung, S., & Kudashev, B. (2025). OPEC Monthly Oil Market Report. <https://www.opec.org/monthly-oil-market-report.html>

IMPRENTA NACIONAL. (2025). <http://www.imprentanacional.gob.ve/>

Párraga, M., & Guanipa, M. (2024). Venezuela's oil exports climb to four-year high in August. Reuters. <https://www.reuters.com/markets/commodities/venezuelas-oil-exports-climb-four-year-high-august-2024-09-05/>

SENIAT. (2025, septiembre 12). Instagram. https://www.instagram.com/p/DOENTjzjkgS/?img_index=1

Trading Economics. (2025). Tasa de interés en Colombia | 1998-2025 Datos | 2026-2027 Expectativa. <https://es.tradingeconomics.com/colombia/interest-rate>

Wall Street Journal. (2026a). Crude Oil Dec 2026 Futures Prices and News | CLZ25. <https://www.wsj.com/market-data/quotes/futures/CLZ25>

Wall Street Journal. (2026b). Crude Oil Jan 2026 Futures Prices and News | CLF26. <https://www.wsj.com/market-data/quotes/futures/CLF26>

Wall Street Journal. (2026c). Crude Oil Nov 2025 Futures Prices and News | CLX25. <https://www.wsj.com/market-data/quotes/futures/CLX25>