

Venezuela: Reporte Semanal de Coyuntura



Semana del
del 19-01 al 23-01 de 2026

ÍNDICE

3	ÍNDICE DE TABLAS Y FIGURAS	19	SECTOR EXTERNO
4	ABREVIACIONES Y ACRÓNIMOS	21	AGREGADOS MONETARIOS
5	NOTICIAS RELEVANTES	22	AGREGADOS FISCALES
14	CONTEXTO INTERNACIONAL	23	RESUMEN MENSUAL
15	SECTOR PETROLERO	24	MEDIDAS DE POLÍTICA ECONÓMICA
17	SECTOR REAL	26	REFERENCIAS Y FUENTES DE INFORMACIÓN

Tablas

1. Contexto Internacional	14
T.1.1: PIB real - FMI (variación %)	14
T.1.2: Tasas de inflación - FMI (%)	14
T.1.3: PIB real - BM (variación%)	14
T.1.4: Tasas de interés (%)	14
3. Sector Real	17
T.3.1: Coeficientes de variación	17
4. Sector externo	17
T.4.1: Intervención del BCV en el mercado cambiario	17
7. Resumen mensual	23
T.7.1: Evolución de indicadores	23
8. Medidas de política económica	24
T.8.1: Decisiones de política económica	24
T.8.2: Créditos presupuestarios - Ley de Presupuesto 2025	25

Figuras

2. Sector petrolero	15
F.2.1: Precios diarios de los marcadores del petróleo (\$/b)	15
F.2.2: Precios mensuales de los marcadores del petróleo (\$/b)	15
F.2.3: Precio futuros del WTI (\$/b)	15
F.2.4: Precios futuros del WTI - Fin de mes (\$/b)	15
F.2.5: Producción petrolera de Venezuela por fuentes oficiales y secundarias (promedio mensual, mbd)	16
F.2.6: Exportaciones petroleras de Venezuela (promedio mensual, mbd)	16
F.2.7: Exportaciones petroleras (variación % intermensual)	16

3. Sector real	17
F.3.1: IVPM Mejores desempeños (1)	17
F.3.2: IVPM Mejores desempeños (2)	17
F.3.3: IVPM Peores desempeños (1)	17
F.3.4: IVPM Peores desempeños (2)	17
F.3.5: IVPM Pequeña, mediana y gran empresa	18
4. Sector externo	19
F.4.1: Tipo de cambio diario (Bs/\$)	19
F.4.2: Tasa de depreciación mensual del TCO (%)	19
F.4.3: Reservas internacionales (saldo diario mmm\$ y variación %)	19
F.4.4: Reservas internacionales por componentes (mmm\$)	20
5. Agregados monetarios	21
F.5.1: Base y liquidez monetaria (promedio semanal mmmBs)	21
F.5.2: Base y liquidez monetaria (variación % semanal)	21
F.5.3: Multiplicador monetario	21
F.5.4: Posición de encaje legal, saldo en cuenta corriente y disponibilidad bancaria semanal (mmmBs)	21
6. Agregados fiscales	22
F.6.1: Recaudación tributaria por componentes (mm\$)	22

BCV	Banco Central de Venezuela
Brent	Precio petrolero marcador Mar del Norte
Bs	Bolívares de la expresión monetaria vigente desde 1-10-2021
CIC	Coeficiente de intermediación crediticia
Conindustria	Confederación Venezolana de Industriales
CT	Captaciones totales
CUPN	Cartera Única Productiva Nacional
EMBI	Índice de bonos de mercados emergentes
ENCOVI	Encuesta Nacional de Condiciones de Vida
EUR	Euro
F	Figura
FGPMI	Fondo de garantía para pago móvil bancario
FMI	Fondo Monetario Internacional (International Monetary Fund - IMF)
IEA	International Energy Agency (Agencia Internacional de Energía)
IIES	Instituto de Investigaciones Económicas y Sociales
INPC	Índice Nacional de Precios al Consumidor
ITCRO	Índice de Tipo de Cambio Oficial en términos reales
IGTF	Impuesto General a las Grandes Transacciones Financieras
IVPM	Índice de volumen de producción manufacturera
ISLR	Impuesto sobre la Renta
IVA	Impuesto al Valor Agregado
M2	Liquidez monetaria
OIT	Organización Internacional del Trabajo
ONU	Organización de las Naciones Unidas
OPEP	Organización de Países Exportadores de Petróleo
OPEP+	Organización de Países Exportadores de Petróleo ampliada con la asociación 10 países no miembros (OPEP Plus)

PDVSA	Petróleos de Venezuela Sociedad Anónima
PIB	Producto Interno Bruto
PPP	Paridad de poder adquisitivo
Rem	Remuneraciones
RBE	Reservas bancarias excedentes
ROE	Rentabilidad sobre acciones
SENIAT	Servicio Nacional Integrado de Administración Aduanera y Tributaria
Sudeban	Superintendencia de Bancos
T	Tabla
TCNO	Tipo de cambio oficial en términos nominales
UCAB	Universidad Católica Andrés Bello
UCI	Utilización de capacidad instalada
USD	Dólar de los Estados Unidos de Norteamérica
UT	Unidad tributaria
UVC	Unidad de valor de Crédito
WTI	Precio petrolero marcador West Texas Intermediate

Unidades de medida

m	Miles
mbd	Miles de barriles diarios
mm	Millones
mmbd	Millones de barriles diarios
mmm	Miles de millones
pp	Puntos porcentuales

Contexto internacional

Ministra de Finanzas de Suecia propone indagar sobre la adopción del Euro

La Ministra de Finanzas de Suecia, Elisabeth Svantesson, anunció la intención de iniciar una investigación parlamentaria para evaluar los pros y contras de adoptar el Euro, condicionada a que el actual gobierno de centro-derecha se mantenga en el poder tras las elecciones de septiembre. La propuesta busca analizar si la integración a la moneda única ofrecería mayor estabilidad en un entorno geopolítico cada vez más incierto, reabriendo un debate histórico en el país nórdico.

27 de enero de 2026

<https://www.bloomberg.com/news/articles/2026-01-27/sweden-s-finance-minister-proposes-inquiry-into-euro-adoption>

El oro rompe la barrera histórica de los 5.000 dólares por onza

El precio del oro superó por primera vez el récord de los 5.000 dólares por onza (cotizando en 5.111,07 USD), impulsado por su rol de activo refugio ante la incertidumbre global generada por las políticas de la administración Trump y los conflictos en Ucrania y Gaza. Analistas señalan que la intervención estadounidense en Venezuela también ha influido en la volatilidad que empuja a los inversores hacia el metal precioso.

26 de enero de 2026

<https://bitacoraeconomica.com/eel-oro-rompe-la-barrera-historica-de-los-5-000-dolares-por-onza/>

Contexto internacional

México frena envío de petróleo a Cuba tras presión de EE. UU

Pemex canceló el envío de cargamentos de petróleo programados para Cuba luego de que la administración de Donald Trump advirtiera que "no habrá más petróleo ni dinero" para la isla. Documentos internos indican que la petrolera mexicana retiró los envíos de su calendario ante el temor de represalias comerciales y sanciones por parte de Washington, exacerbando la crisis energética en la nación caribeña.

27 de enero de 2026

<https://www.elnacional.com/2026/01/mexico-frena-envio-de-petroleo-a-cuba-tras-presion-de-ee-uu/>

Xi Jinping y Lula da Silva consolidan alianza frente al panorama global

Los presidentes de China y Brasil acordaron unir fuerzas para defender el protagonismo del "Sur Global" ante un escenario internacional que calificaron de turbulento. Ambos líderes enfatizaron la necesidad de cooperación estratégica para contrarrestar las políticas proteccionistas y unilaterales, reafirmando su compromiso con la reforma de la gobernanza global en medio de las tensiones comerciales con Estados Unidos

23 de enero de 2026

<https://bitacoraeconomica.com/xi-y-lula-unen-fuerzas-ante-el-turbulento-panorama-internacional/>

Contexto internacional

Criptoactivos

Davos 2026 alerta sobre el auge del "Shadow AI" y prioriza la soberanía de datos nacional

El Foro Económico Mundial concluyó con un mandato claro sobre la Inteligencia Artificial, destacando el auge de la "IA Soberana" como una prioridad estratégica para que los gobiernos controlen su propia infraestructura tecnológica y datos. Los líderes globales debatieron intensamente sobre los riesgos del "Shadow AI" (uso no supervisado en empresas) y la urgencia de gobernar agentes autónomos, coincidiendo en que la tecnología solo servirá como motor de crecimiento global si se logra restablecer la confianza pública y se mitiga la fragmentación geopolítica que amenaza con dividir el desarrollo digital en bloques aislados.

23 de enero de 2026

<https://www.reuters.com/business/davos/five-takeaways-davos-2026-2026-01-23/>

Venezuela se posiciona en el Top 3 mundial de uso de USDT por ingresos petroleros

Un informe de Chainalysis ubicó a Venezuela entre los tres primeros países del mundo en volumen de transacciones P2P con la stablecoin USDT. El estudio vincula este fenómeno no solo con la protección inflacionaria, sino con el uso de criptoactivos para canalizar ingresos provenientes de la renta petrolera y evadir las fricciones del sistema financiero tradicional sancionado.

21 de enero de 2026

<https://es.beincrypto.com/venezuela-top3-usdt-p2p-ingresos-petroleros/>

Tether lanza USA₴: una nueva stablecoin regulada "Made in America"

Tether anunció el lanzamiento oficial de USA₴, una nueva criptomoneda estable diseñada específicamente para el mercado estadounidense. A diferencia del USDT tradicional (emitido offshore), este nuevo activo es emitido por Anchorage Digital Bank y cumple plenamente con las regulaciones federales de EE. UU. (bajo la nueva "Ley GENIUS"). La iniciativa busca ofrecer a instituciones y usuarios una versión del dólar digital que sea transparente, auditada y producida enteramente bajo el marco legal de Estados Unidos, buscando competir en el mercado institucional regulado.

21 de enero de 2026

<https://es.finance.yahoo.com/noticias/tether-lanza-stablecoin-made-in-131805946.html>

Sector petrolero

Chevron proyecta elevar exportaciones de crudo venezolano a EE. UU. a 300.000 bpd en marzo

Fuentes cercanas a la industria informaron a Reuters que Chevron tiene previsto incrementar sus exportaciones de petróleo venezolano hacia Estados Unidos hasta alcanzar los 300.000 barriles por día (bpd) en marzo de 2026. Este aumento significativo, desde los 100.000 bpd registrados en diciembre y los 230.000 bpd actuales, responde a la estrategia de la compañía para drenar inventarios acumulados y capitalizar su posición como socio principal de PDVSA. La petrolera ha fletado cerca de una docena de buques tanqueros para movilizar estos volúmenes, compitiendo ahora en el mercado con las comercializadoras Vitol y Trafigura, recientemente autorizadas por Washington.

28 de enero de 2026

<https://www.reuters.com/business/energy/chevron-boost-exports-venezuelan-oil-us-300000-bpd-march-sources-say-2026-01-28/>

EE. UU. autoriza a China la compra de crudo venezolano bajo condiciones de mercado

Un funcionario de la administración Trump confirmó a Reuters que Estados Unidos permitirá que China continúe comprando petróleo venezolano, pero bajo la estricta condición de que las transacciones no se realicen a los precios "injustos y recortados" (undercut prices) que caracterizaron la era de Maduro. La medida busca eliminar los profundos descuentos del mercado negro y formalizar los flujos de ingresos hacia la nueva administración interina, integrando estas ventas a los mecanismos de precios internacionales.

21 de enero de 2026

https://es.tradingview.com/news/reuters.com,2026:newsml_LL1N3YN0ZU:0-us-allows-china-to-purchase-venezuelan-oil-but-not-at-undercut-prices-of-maduro-days-official-says/

Sector petrolero

Deuda consolidada de PDVSA asciende a 34.580 millones de dólares

Petróleos de Venezuela (PDVSA) reportó que su deuda financiera consolidada aumentó ligeramente a 34.580 millones de dólares en 2025, frente a los 34.460 millones del año anterior. La estatal petrolera atribuye esta situación al bloqueo del sistema financiero internacional y a los defaults acumulados por las sanciones, mientras que la deuda de sus empresas mixtas mostró una leve disminución.

21 de enero de 2026

<https://www.reuters.com/business/energy/venezuelan-pdvsas-consolidated-debt-slightly-rose-3458-billion-2025-company-says-2026-01-21/>

Crudo venezolano zarpa hacia Europa por primera vez en casi un año

Reportes de Bloomberg indican que un cargamento de petróleo venezolano ha partido con destino a Europa, marcando la reanudación de los suministros hacia el viejo continente tras una pausa de casi un año. Este envío representa un hito en la normalización de las exportaciones de PDVSA hacia sus mercados naturales y diversifica la cartera de clientes más allá de Asia y Estados Unidos, en un contexto de recuperación operativa de la industria.

21 de enero de 2026

https://www.tradingview.com/news/reuters.com,2026:newsml_L4N3YM24B:0-venezuelan-crude-is-europe-bound-for-first-time-in-almost-a-year-bloomberg-news/

Chevron envió 15 buques con crudo venezolano a EE. UU. en enero

La petrolera Chevron despachó 15 buques cisterna cargados con crudo venezolano hacia Estados Unidos solo en lo que va del mes de enero de 2026. Este volumen de exportación consolida el rol de la empresa mixta como el principal canal para el flujo de hidrocarburos hacia el mercado norteamericano bajo el actual esquema de licencias.

26 de enero de 2026

<https://bitacoraeconomica.com/chevron-ha-enviado-15-buques-a-venezuela-para-llevar-crudo-hacia-ee-uu-en-lo-que-va-de-enero/>

Secretario de Energía de EE. UU. estima alza del 30% en producción venezolana

Chris Wright, Secretario de Energía de Estados Unidos, afirmó ante ejecutivos en Davos que la producción petrolera de Venezuela tiene el potencial de aumentar un 30% en el corto a mediano plazo, partiendo de los actuales 900.000 barriles diarios. Wright señaló que, a pesar de la subinversión histórica, las condiciones actuales permiten este repunte, aunque advirtió que la extracción de crudo pesado sigue siendo costosa y compleja.

21 de enero de 2026

<https://www.reuters.com/business/energy/wright-tells-oil-executives-that-venezuelas-output-can-rise-30-sources-say-2026-01-21/>

Sector petrolero

Venezuela estima inversiones de USD 1.400 millones mediante Contratos de Producción Compartida

En el marco de la reforma a la Ley de Hidrocarburos, las autoridades venezolanas proyectan atraer inversiones por 1.400 millones de dólares a través de los nuevos Contratos de Producción Compartida (CPP). La presidenta encargada, Delcy Rodríguez, destacó que este mecanismo busca incentivar la participación de capital privado ofreciendo mejores condiciones operativas y seguridad jurídica.

26 de enero de 2026

<https://bitacoraeconomica.com/venezuela-estima-inversiones-de-1-400-millones-de-dolares-con-los-cpp/>

Economistas pronostican crecimiento del PIB petrolero superior al 20%

Firmas consultoras y economistas, incluyendo a Luis Vicente León y Luis Oliveros, proyectan que el sector petrolero venezolano crecerá por encima del 20% en 2026. Este optimismo se fundamenta en la flexibilización de sanciones, la ampliación de licencias como la de Chevron y la expectativa de nuevas inversiones privadas tras las reformas legales en curso.

22 de enero de 2026

<https://bitacoraeconomica.com/economistas-pronostican-crecimiento-petrolero-superior-al-20/>

Valero compra cargamento de crudo venezolano bajo acuerdo con Washington

La refinería estadounidense Valero Energy concretó la compra de un cargamento de petróleo venezolano, convirtiéndose en la primera refinería de la Costa del Golfo en realizar esta operación bajo el nuevo marco de licencias. Fuentes del mercado confirman que este movimiento es parte del acuerdo entre Washington y Caracas para normalizar los flujos energéticos hacia Estados Unidos.

22 de enero de 2026

<https://www.reuters.com/business/energy/valero-buys-venezuelan-oil-cargo-part-washingtons-deal-with-caracas-2026-01-22/>

Sector financiero

Medidas de política

Bolsa de Valores de Caracas celebra aniversario con alza del 422% en montos negociados

La Bolsa de Valores de Caracas (BVC) reportó un crecimiento del 422% en el monto negociado en dólares durante el año 2025. Su presidente, José Grasso Vecchio, destacó este hito en el marco del 79° aniversario de la institución, señalando un renacer del interés en el mercado de capitales local como alternativa de financiamiento e inversión.

22 de enero de 2026

<https://bitacoraeconomica.com/crecimiento-del-monto-negociado-en-dolares-fue-de-422-en-2025-bolsa-de-caracas-celebra-casi-8-decadas-de-existencia/>

Ley de Derechos Socioeconómicos busca crear un Observatorio de Precios y eliminar controles de precio rígidos

El proyecto de Ley de Derechos Socioeconómicos introduce la creación de un "Sistema Nacional de Observación de Precios" para el monitoreo técnico del mercado, sustituyendo definitivamente a la Ley de Precios Justos y ordenando la supresión de organismos fiscalizadores como la Sundde. La normativa busca equilibrar la relación entre proveedores y consumidores mediante una supervisión que no imponga controles directos que distorsionen la oferta, promoviendo un entorno de libre competencia donde la formación de precios responda a la dinámica de mercado y no a márgenes de ganancia fijados por decreto estatal.

22 de enero de 2026

<https://bitacoraeconomica.com/crecimiento-del-monto-negociado-en-dolares-fue-de-422-en-2025-bolsa-de-caracas-celebra-casi-8-decadas-de-existencia/>

Medidas de política

Calixto Ortega Sánchez asume presidencia del Centro Internacional de Inversión Productiva

La presidenta encargada, Delcy Rodríguez, designó a Calixto Ortega Sánchez como nuevo presidente del Centro Internacional de Inversión Productiva (CIIP). Ortega, expresidente del BCV, tendrá la misión de captar y gestionar inversiones nacionales e internacionales para apuntalar la recuperación económica, sustituyendo a Álex Saab en el cargo.

20 de enero de 2026

<https://bitacoraeconomica.com/calixto-ortega-sanchez-bcv-economia-finanzas/>

Sector externo

Riesgo país de Venezuela cae a mínimos históricos de 8.973 puntos

El indicador de bonos de mercados emergentes (EMBI) para Venezuela registró una caída significativa de 3.701 puntos, ubicándose en 8.973 puntos básicos, su nivel más bajo en años. Este descenso refleja una mejora sustancial en la percepción de riesgo de los inversores internacionales frente a la deuda soberana venezolana.

12 de enero de 2026

<https://bitacoraeconomica.com/el-riesgo-pais-de-venezuela-cayo-a-su-punto-mas-bajo-en-anos-y-se-ubica-en-8-973/>

FMI: Solo faltan tres votos para aprobar desembolso de DEG a Venezuela

Fuentes financieras indican que Venezuela está a solo tres votos de conseguir la mayoría necesaria en el directorio del Fondo Monetario Internacional para desbloquear 4.800 millones de dólares en Derechos Especiales de Giro (DEG). La obtención de estos recursos depende del reconocimiento formal del gobierno por parte de los países miembros restantes.

13 de enero de 2026

<https://bitacoraeconomica.com/hace-falta-que-solo-tres-paises-voten-por-venezuela-para-que-el-fmi-apruebe-desembolso-4-800-millones-de-los-deg/>

Sector externo

Comité de acreedores propone unificar deuda soberana y de PDVSA

El Comité de Acreedores de Venezuela, que agrupa a grandes fondos como Fidelity y Morgan Stanley, ha planteado una reestructuración conjunta que combine la deuda soberana de la República con la de PDVSA. La propuesta busca simplificar el complejo proceso de renegociación de pasivos y acelerar el retorno de Venezuela a los mercados financieros internacionales.

12 de enero de 2026

<https://bitacoraeconomica.com/comite-de-acreedores-de-venezuela-plantea-combinar-la-deuda-soberana-y-la-de-pdvsa-en-una-sola-reestructuracion/>

Argos ve factible devolución de activos expropiados en proceso de normalización

El conglomerado colombiano Grupo Argos manifestó que el actual "proceso de normalización" en Venezuela podría abrir la puerta a la devolución de sus activos de cemento y concreto, expropiados en el pasado. La empresa considera que la restitución de estas propiedades sería una señal clave de respeto a la propiedad privada y seguridad jurídica por parte de la nueva administración.

26 de enero de 2026

<https://bitacoraeconomica.com/argos-cree-que-el-proceso-de-normalizacion-en-venezuela-puede-incluir-devolucion-de-activos-expropiados/>

Tabla 1.1: PIB real - FMI (variación %)

región/país	2023	2024	2025	2026 (01/26)	2027 (01/26)	Diferencia en proyecciones WEO 01/26 - WEO 10/25	
						2025	2026
Mundo	3,5	3,3	3,3	3,3	3,2	0,2	0,0
Economías Desarrolladas	1,7	1,8	1,7	1,8	1,7	0,2	0,0
Economías en Desarrollo	4,7	4,3	4,4	4,2	4,1	0,2	-0,1
América Latina y el Caribe	2,4	2,4	2,4	2,2	2,7	-0,1	0,4
EE.UU.	2,9	2,8	2,1	2,4	2,0	0,3	-0,1
Japón	1,2	-0,2	1,1	0,7	0,6	0,1	0,0
Zona Euro	0,4	0,9	1,4	1,3	1,4	0,1	0,0
China	5,4	5,0	5,0	4,5	4,0	0,3	-0,2
Rusia	4,1	4,3	0,6	0,8	1,0	-0,2	-0,1
India	9,2	6,5	7,3	6,4	6,4	0,2	0,0
Brasil	3,3	3,4	2,5	1,6	2,3	-0,3	0,1
México	3,4	1,4	0,6	1,5	1,5	0,0	0,1
Argentina	-1,9	-1,3	4,5	4,0	4,0	0,0	0,0
Chile	0,5	2,6	2,5	ND	ND	ND	ND
Colombia	0,7	1,6	2,5	ND	ND	ND	ND
Perú	-0,4	3,3	2,9	ND	ND	ND	ND

Fuente: Fondo Monetario Internacional, ene-2026

Tabla 1.3: PIB real - BM (variación %)

región/país	2022	2023	2024	2025e	2026f	2027f	Diferencia sobre proyecciones 01/25	
							2026f	2027f
Mundo	3,3	2,8	2,8	2,7	2,6	2,7	0,2	0,3
Economías Desarrolladas	2,9	1,6	1,7	1,7	1,6	1,6	0,2	0,2
Economías en Desarrollo	3,8	4,4	4,3	4,2	4,0	4,1	0,2	0,3
América Latina y el Caribe	4,0	2,4	2,4	2,2	2,3	2,6	-0,1	0,2
E.E.U.U.	2,5	2,9	2,8	2,1	2,2	1,9	0,6	0,3
Japón	0,9	0,7	-0,2	1,3	0,8	0,8	0,0	0,0
Zona Euro	2,5	2,9	2,8	1,4	1,6	1,9	0,0	0,3
China	3,1	5,4	5,0	4,9	4,4	4,2	0,4	0,2
Rusia	-1,4	4,1	4,3	0,9	0,8	1,0	-0,4	-0,2
India	7,6	9,2	6,5	7,2	6,5	6,6	0,0	0,1
Brasil	3,0	3,2	3,4	2,3	2,0	2,3	-0,2	0,1
México	3,7	3,4	1,4	0,2	1,3	1,8	0,2	0,7
Argentina	5,3	-1,9	-1,3	4,6	4,0	4,0	-0,5	-0,5
Chile	2,2	0,5	2,6	2,6	2,2	2,1	0,0	-0,1
Colombia	7,3	0,7	1,6	2,6	2,6	2,8	-0,1	0,1
Perú	2,8	-0,4	3,3	3,0	2,5	2,5	0,0	0,0

Fuente: Banco Mundial, 2026

Tabla 1.2: Tasas de inflación - FMI (%)

región/país	2022	2023	2024	2025 (10/25)	2026 (10/25)	Diferencia en proyecciones WEO 10/25 - WEO 07/25	
						2025	2026
Mundo	8,7	6,7	5,8	4,2	3,8*	0,0	0,2*
Economías Desarrolladas	7,3	4,6	2,6	2,5	2,2	0,0	0,0
Economías en Desarrollo	9,7	8,2	7,9	5,3	4,7	-0,2	0,1
América Latina y el Caribe	14,2	14,8	16,6	7,6	5,0	0,4	0,2
EE.UU.	8,0	4,1	3,0	2,7	2,4*	-0,1	-0,1*
Japón	2,5	3,3	2,7	3,3	2,3*	0,0	0,2*
Zona Euro	8,4	5,4	2,4	2,1	1,9	0,1	0,1
China	2,0	0,2	0,2	0,0	0,7	0,0	0,0
Rusia	13,8	5,9	8,4	9,0	5,2	-0,3	-0,3
India	6,7	5,4	4,6	2,8	4,0	-1,4	-0,1
Brasil	9,3	4,6	4,4	5,2	4,0	-0,1	-0,3
México	7,9	5,5	4,7	3,9	3,3	0,4	0,2
Argentina	72,4	133,5	219,9	41,3	16,4	5,4	1,8
Chile	11,6	7,6	3,9	4,3	3,1	-0,1	0,0
Colombia	10,2	11,7	6,6	4,9	3,5	0,2	0,4
Perú	7,9	6,3	2,4	1,7	1,9	0,1	-0,1

NOTA: (*) para estas economías fueron actualizadas las proyecciones (Fondo Monetario Internacional, WEO update, ene-2026)

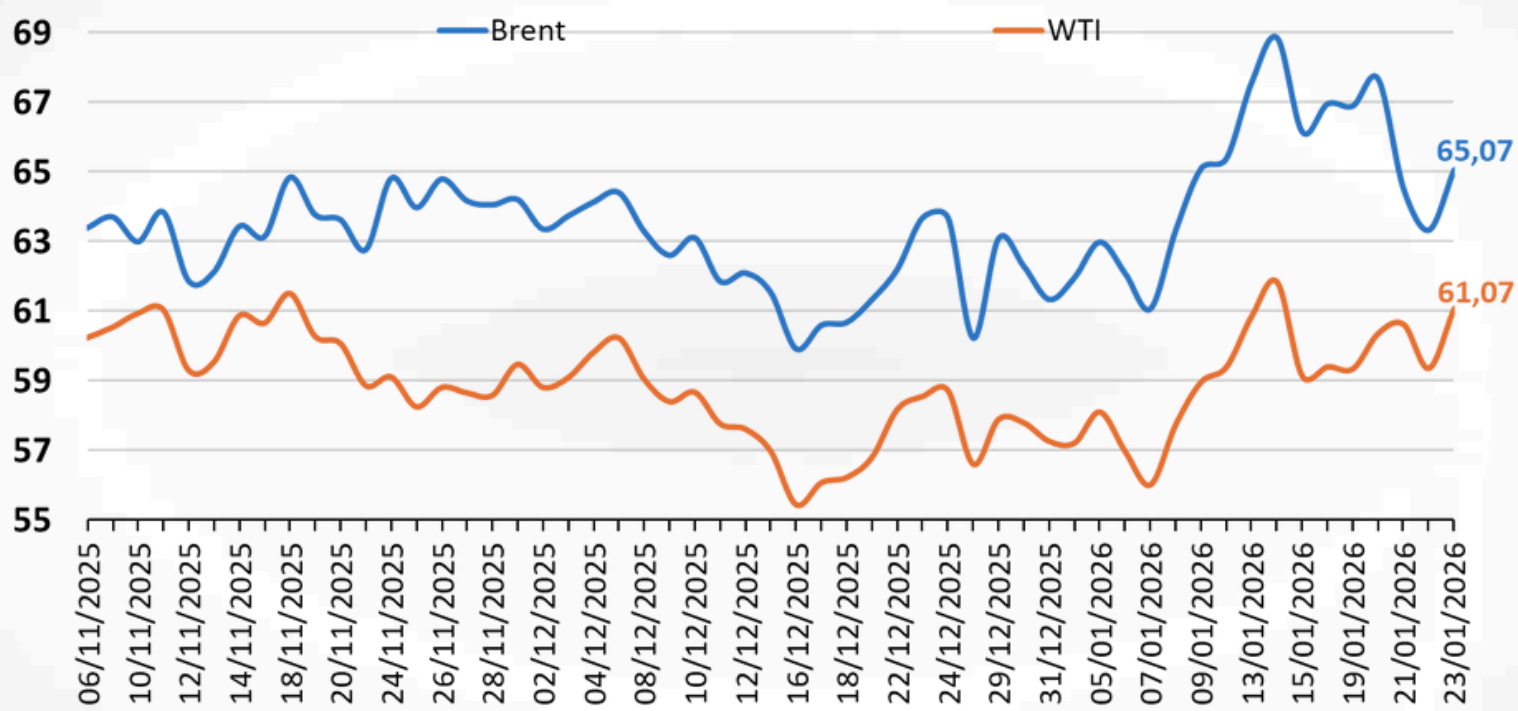
Fuente: Fondo Monetario Internacional, oct-2025 y ene-2026

Tabla 1.4: Tasas de interés internacionales (%)

mes/año	EE.UU.	Zona Euro	Brasil	Colombia	Chile	México	Perú
Dec-24	4,48	3,15	12,25	9,50	5,00	10,00	5,00
Jan-25	4,33	3,15	12,25	9,50	5,00	10,00	4,75
Feb-25	4,33	2,90	13,25	9,50	5,00	10,00	4,75
Mar-25	4,33	2,65	14,25	9,50	5,00	9,50	4,75
Apr-25	4,33	2,40	14,25	9,50	5,00	9,00	4,75
May-25	4,33	2,40	14,75	9,25	5,00	8,50	4,50
Jun-25	4,33	2,15	14,75	9,25	5,00	8,00	4,50
Jul-25	4,33	2,15	15,00	9,25	5,00	8,00	4,50
Aug-25	4,33	2,15	15,00	9,25	4,75	7,75	4,50
Sep-25	4,22	2,15	15,00	9,25	4,75	7,50	4,25
Oct-25	4,09	2,15	15,00	9,25	4,75	7,50	4,25
Nov-25	3,88	2,15	15,00	9,25	4,75	7,25	4,25
Dec-25	3,72	2,15	15,00	9,25	4,50	7,00	4,25

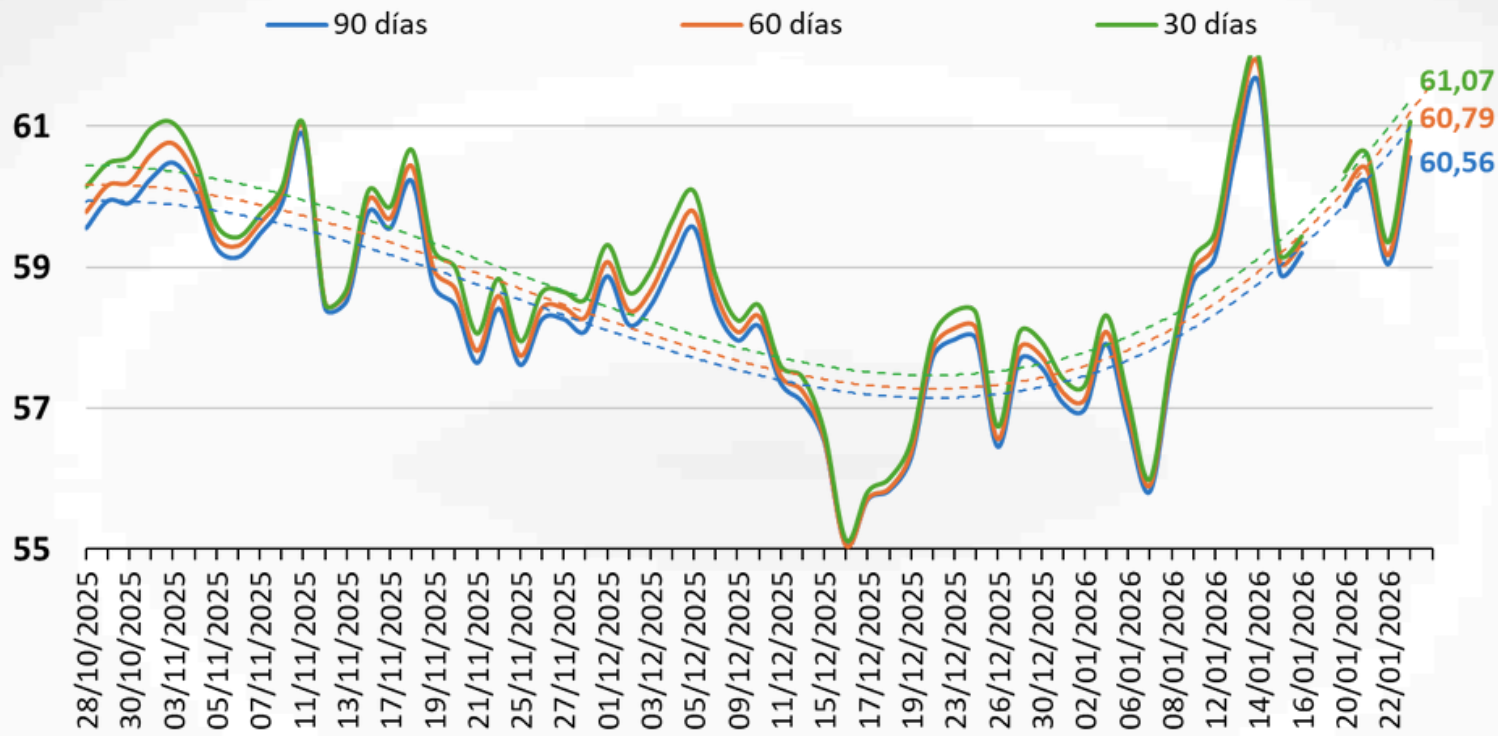
Fuente: Federal Reserve Bank of St. Louis, 2025; European Central Bank, 2025; Banco Central Do Brasil, 2025; Trading Economics, 2025; Banco Central de Chile, 2025; Banco de México, 2025; Banco Central del Reserva del Perú, 2025

Figura 2.1: Precios diarios de los marcadores del petróleo (\$/b)



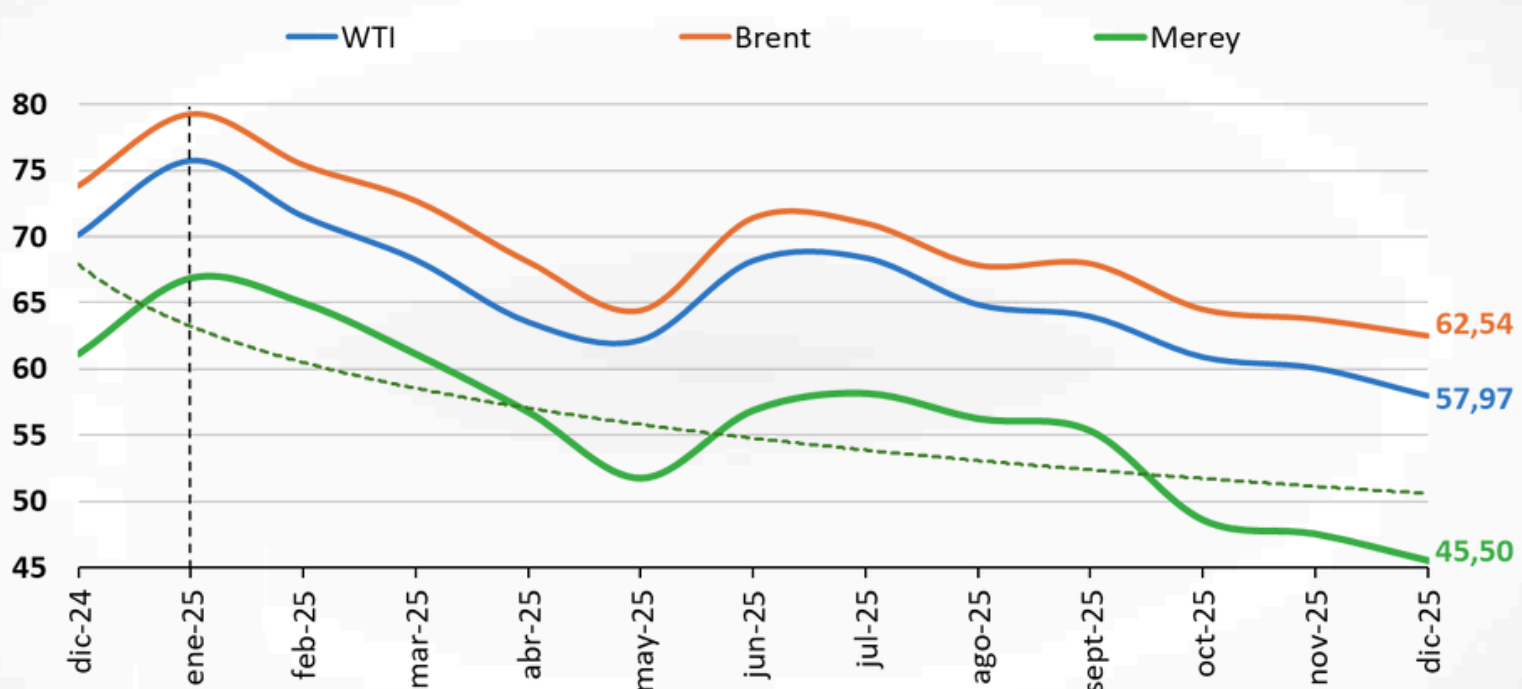
Fuente: Energy Information Administration 2026a, 2026b; Oil price charts, 2026

Figura 2.3: Precio futuros del WTI (\$/b)



Fuente: Wall Street Journal, 2026a, 2026b, 2026c

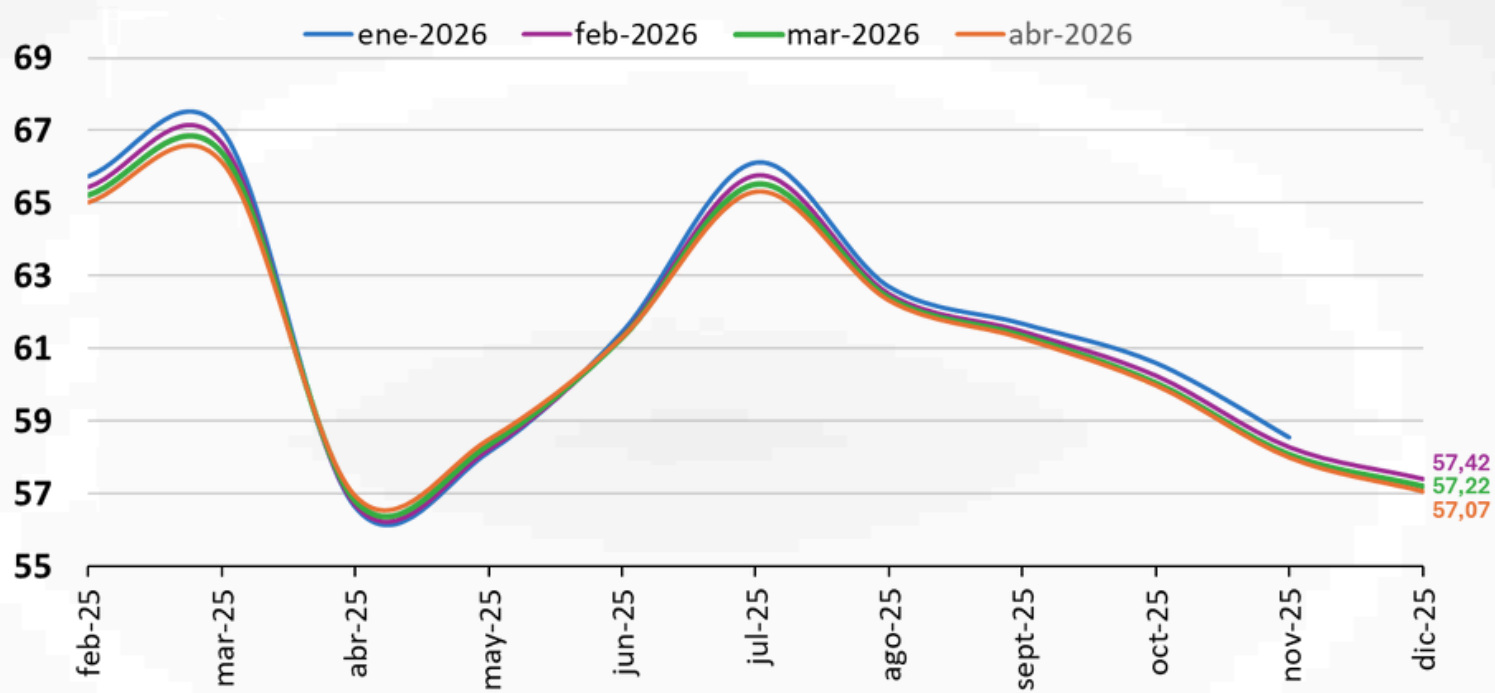
Figura 2.2: Precios mensuales de los marcadores del petróleo (\$/b)



Fuentes: Energy Information Administration, 2026a, 2025b; OPEC, 2025

Evolución indicador

Figura 2.4: Precios futuros del WTI - fin de mes (\$/b)



Fuente: Wall Street Journal, 2026a, 2026b, 2026c

Figura 2.5: **Producción petrolera de Venezuela por fuentes oficiales y secundarias (promedio mensual, mbd)**

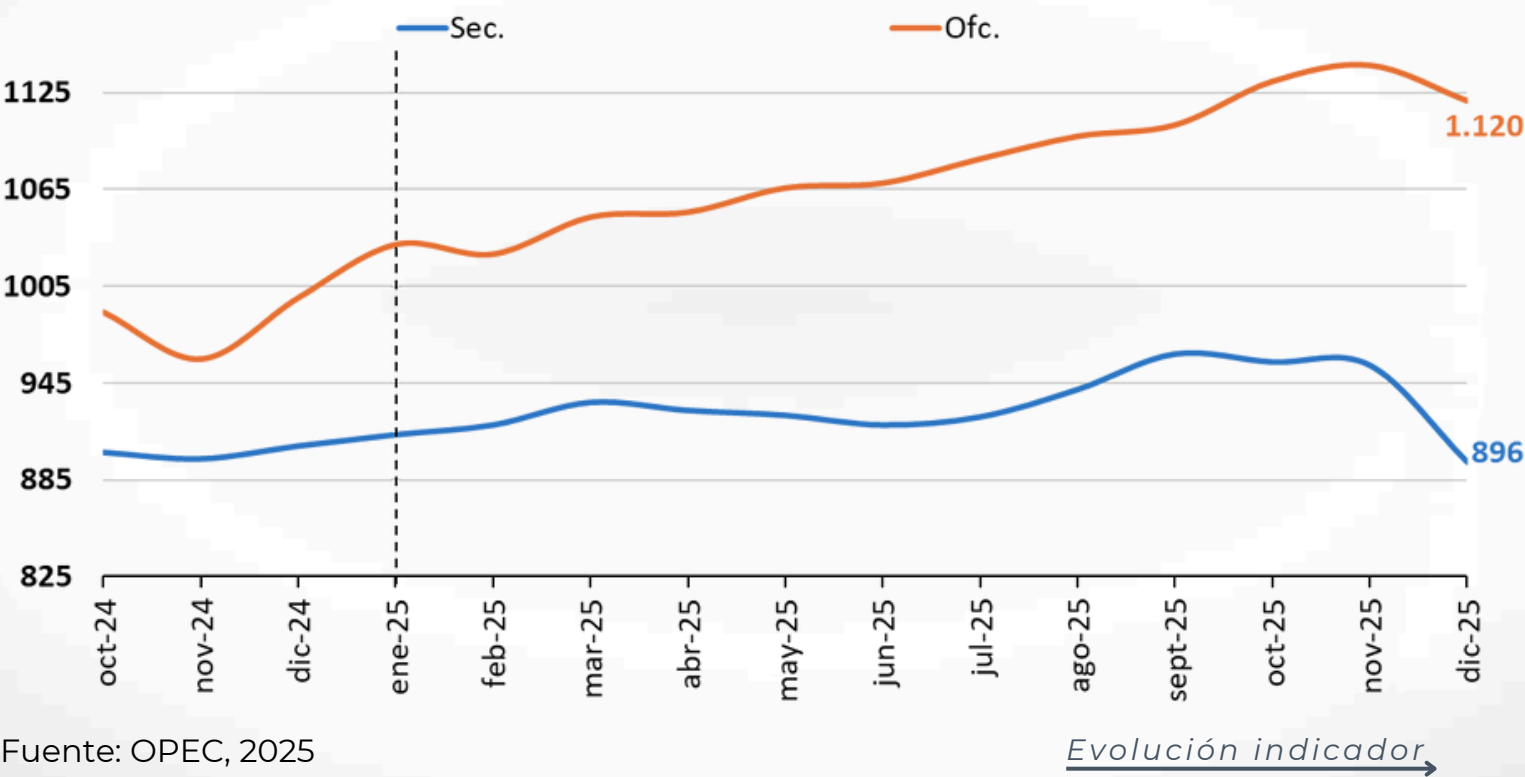


Figura 2.6: **Volumen de exportaciones petroleras de Venezuela (promedio mensual, mbd)**

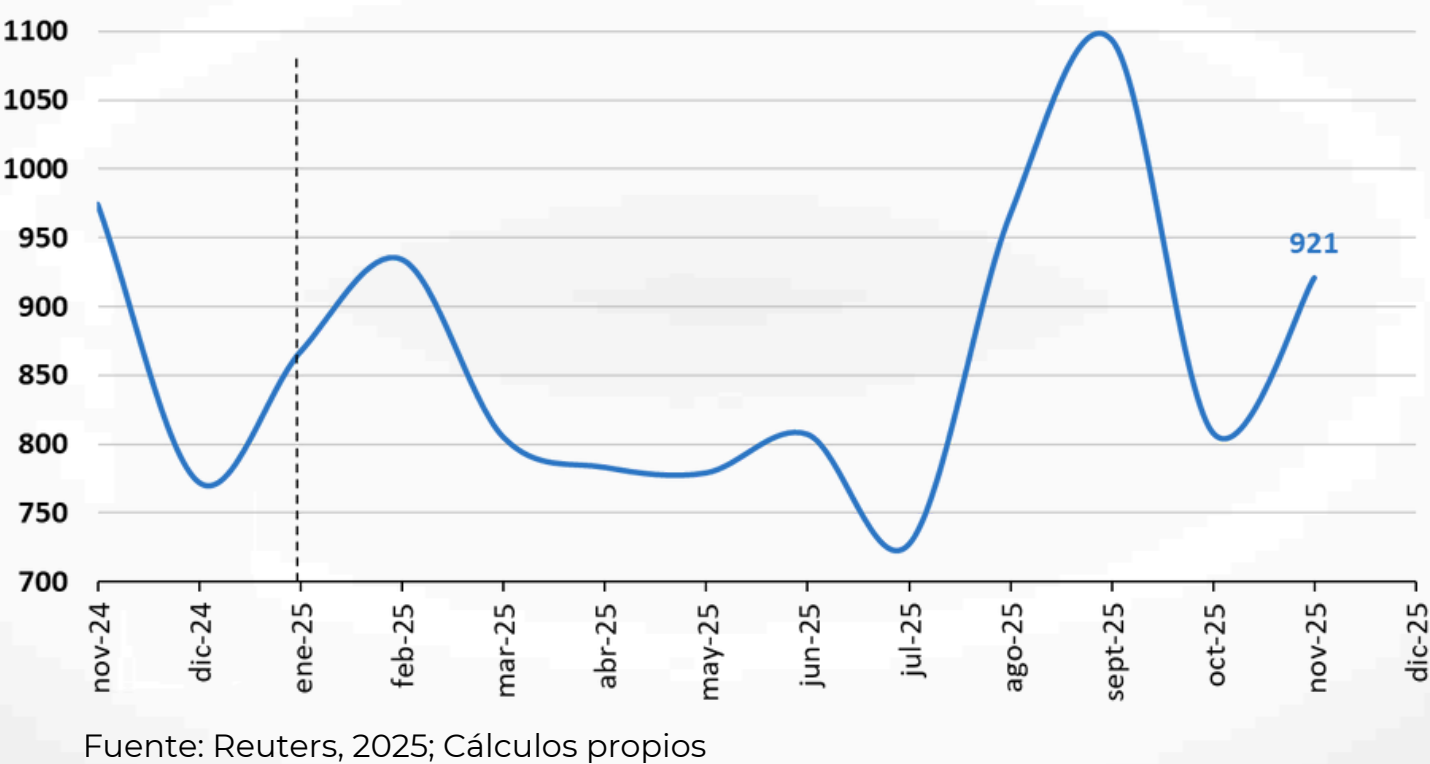
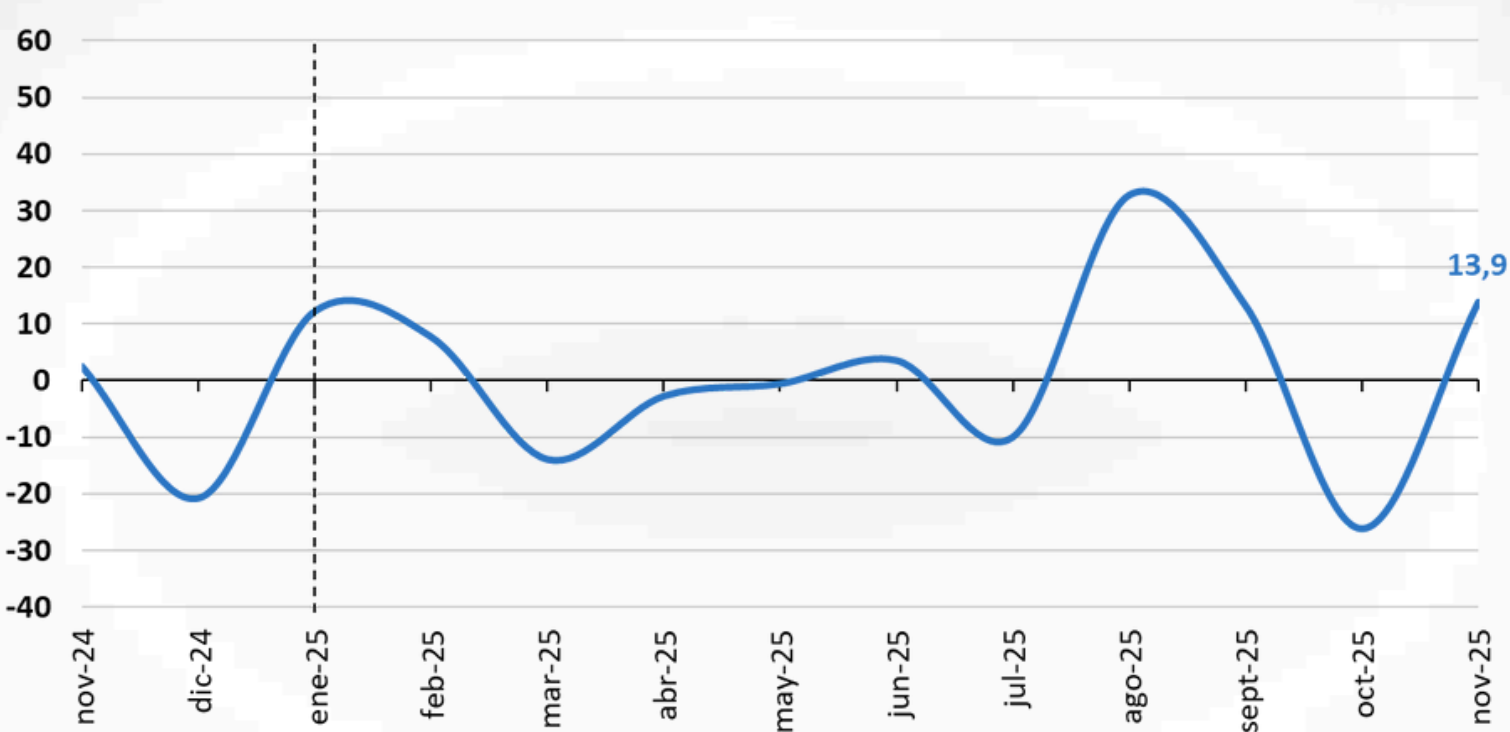
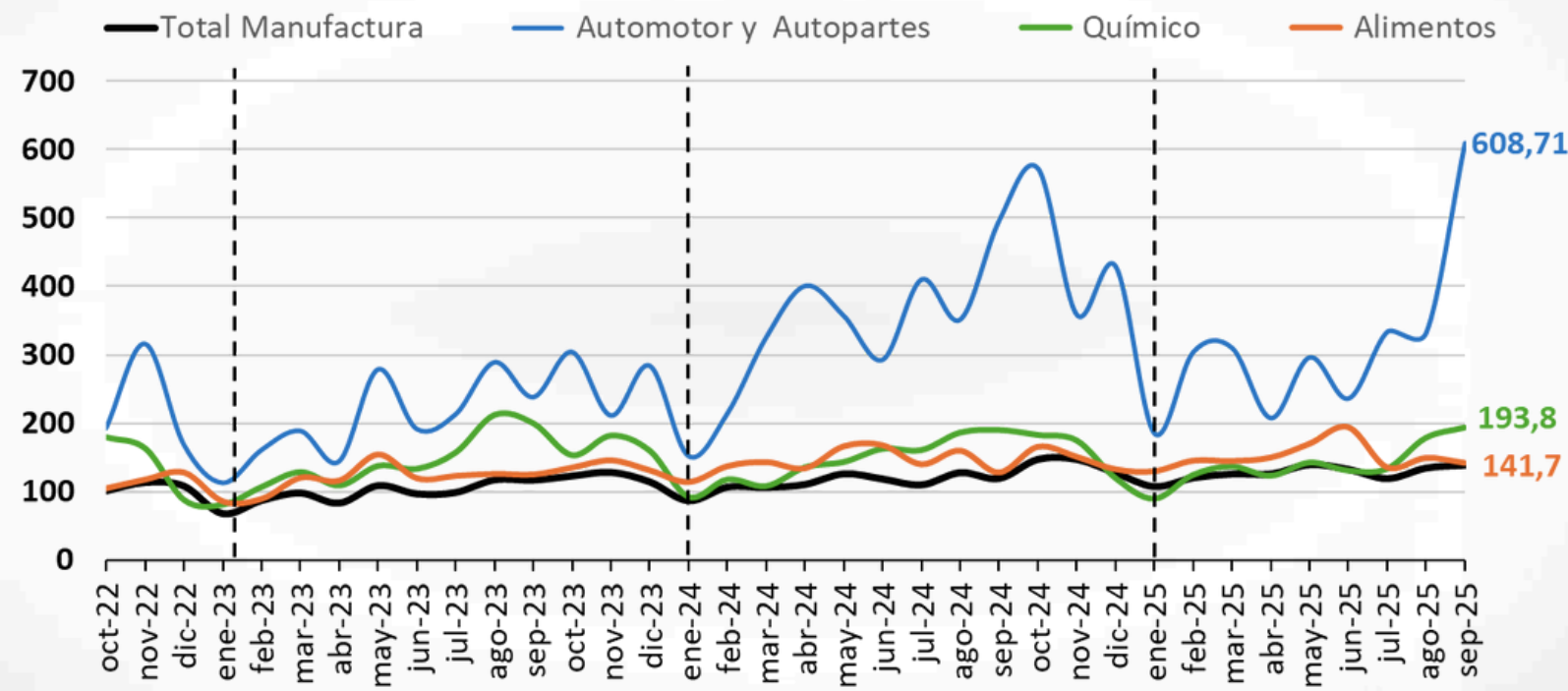


Figura 2.7: **Volumen de exportaciones petroleras de Venezuela (variación % intermensual)**



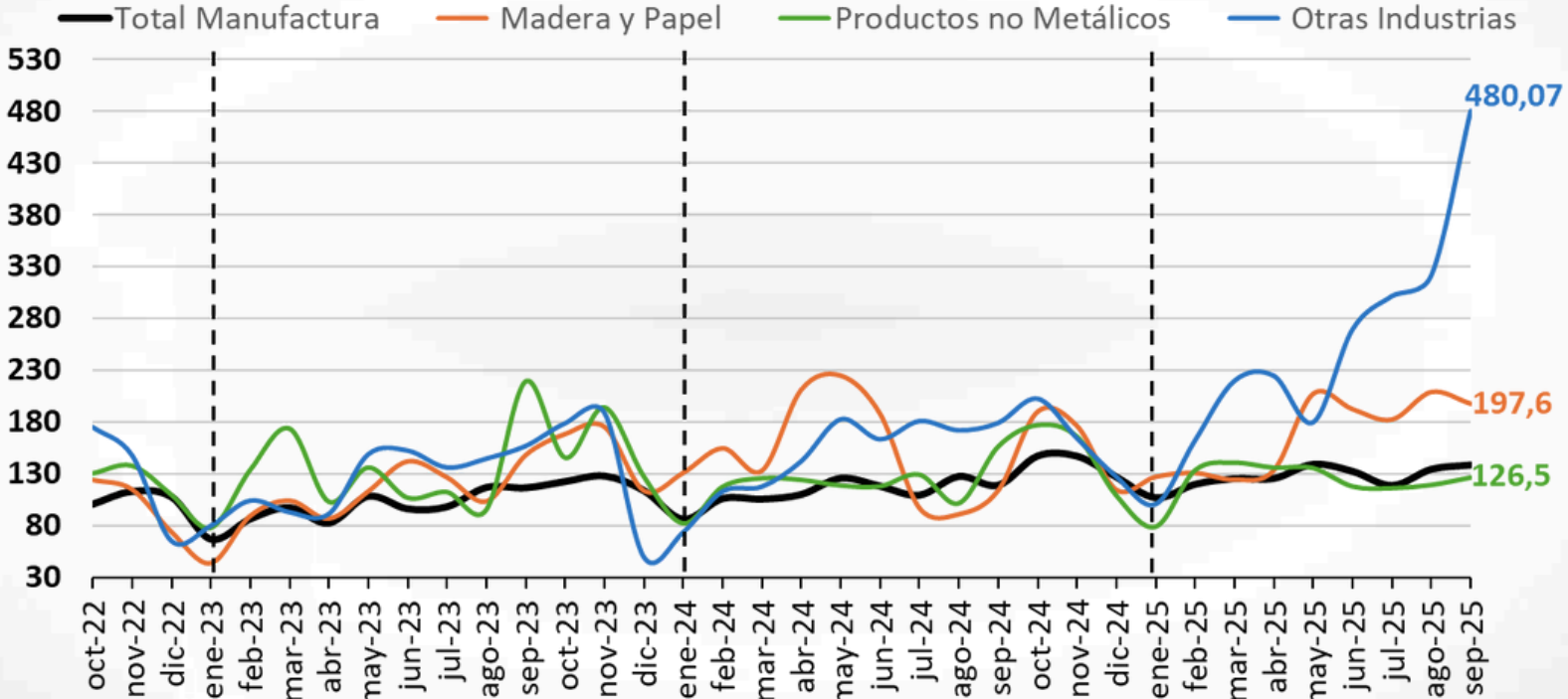
Índices de volumen de producción manufacturera (IVPM) 2021=100

Figura 3.1: Mejores desempeños (1)



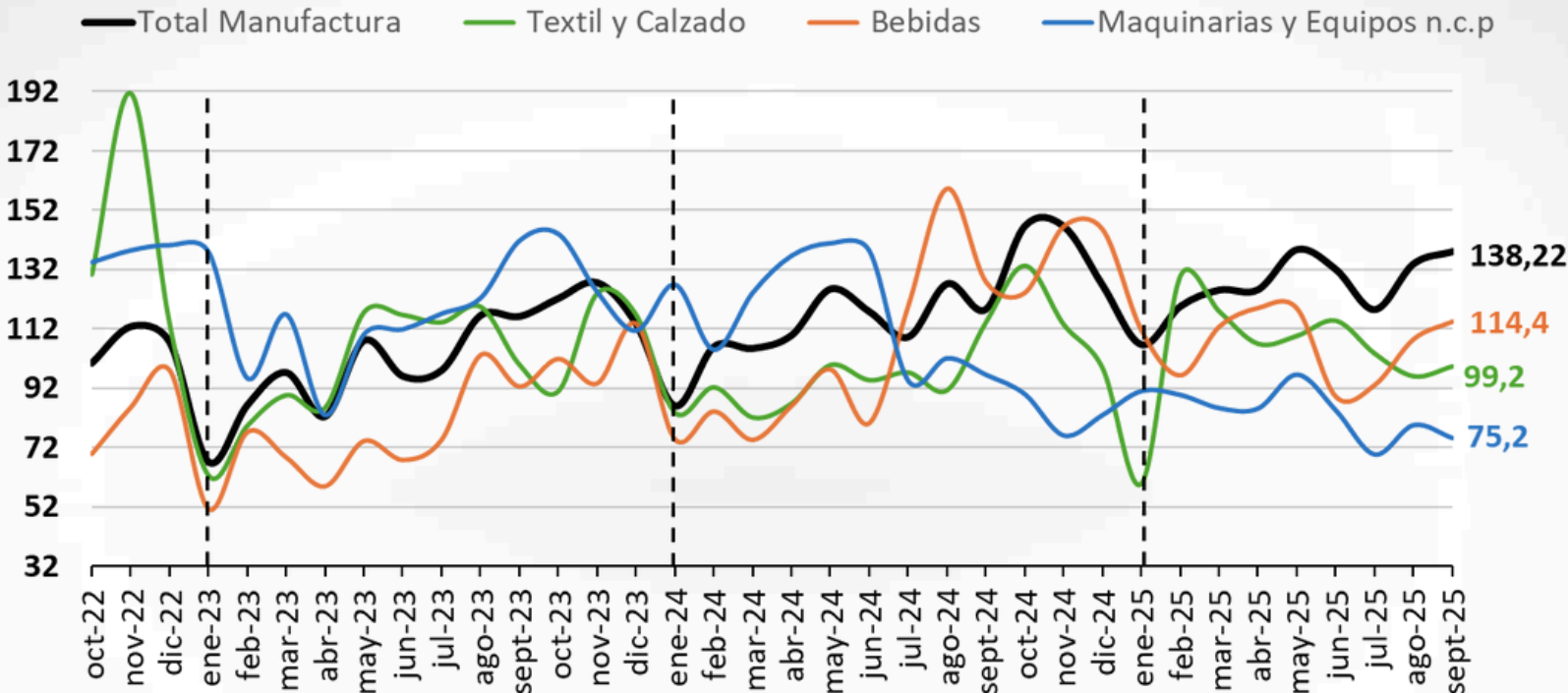
Fuente: CONINDUSTRIA, 2025

Figura 3.2: Mejores desempeños (2)



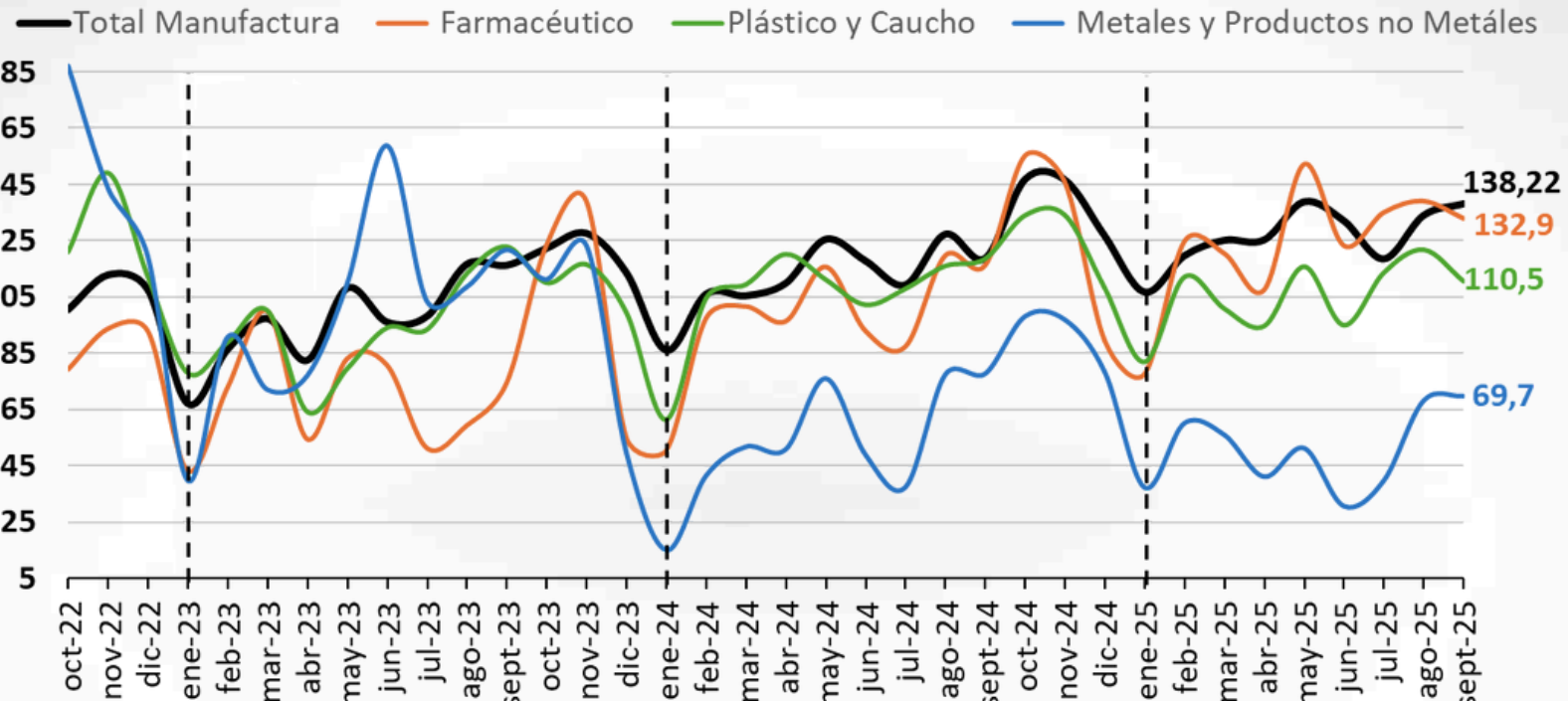
Fuente: CONINDUSTRIA, 2025

Figura 3.3: Peores desempeños (1)



Fuente: CONINDUSTRIA, 2025

Figura 3.4: Peores desempeños (2)



Fuente: CONINDUSTRIA, 2025

Índices de volumen de producción manufacturera (IVPM) 2021=100

Figura 3.5: Pequeña, mediana y gran empresa

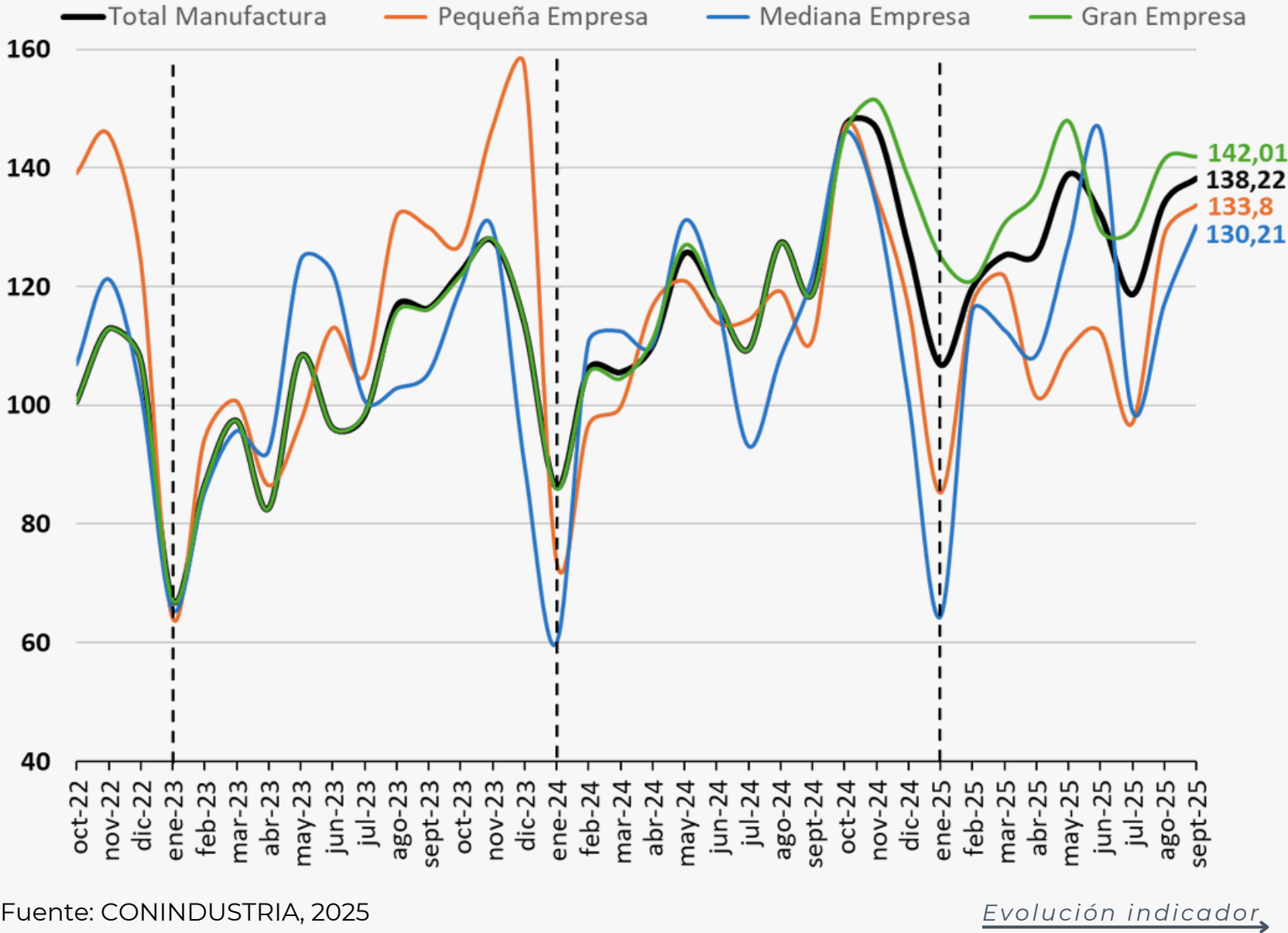


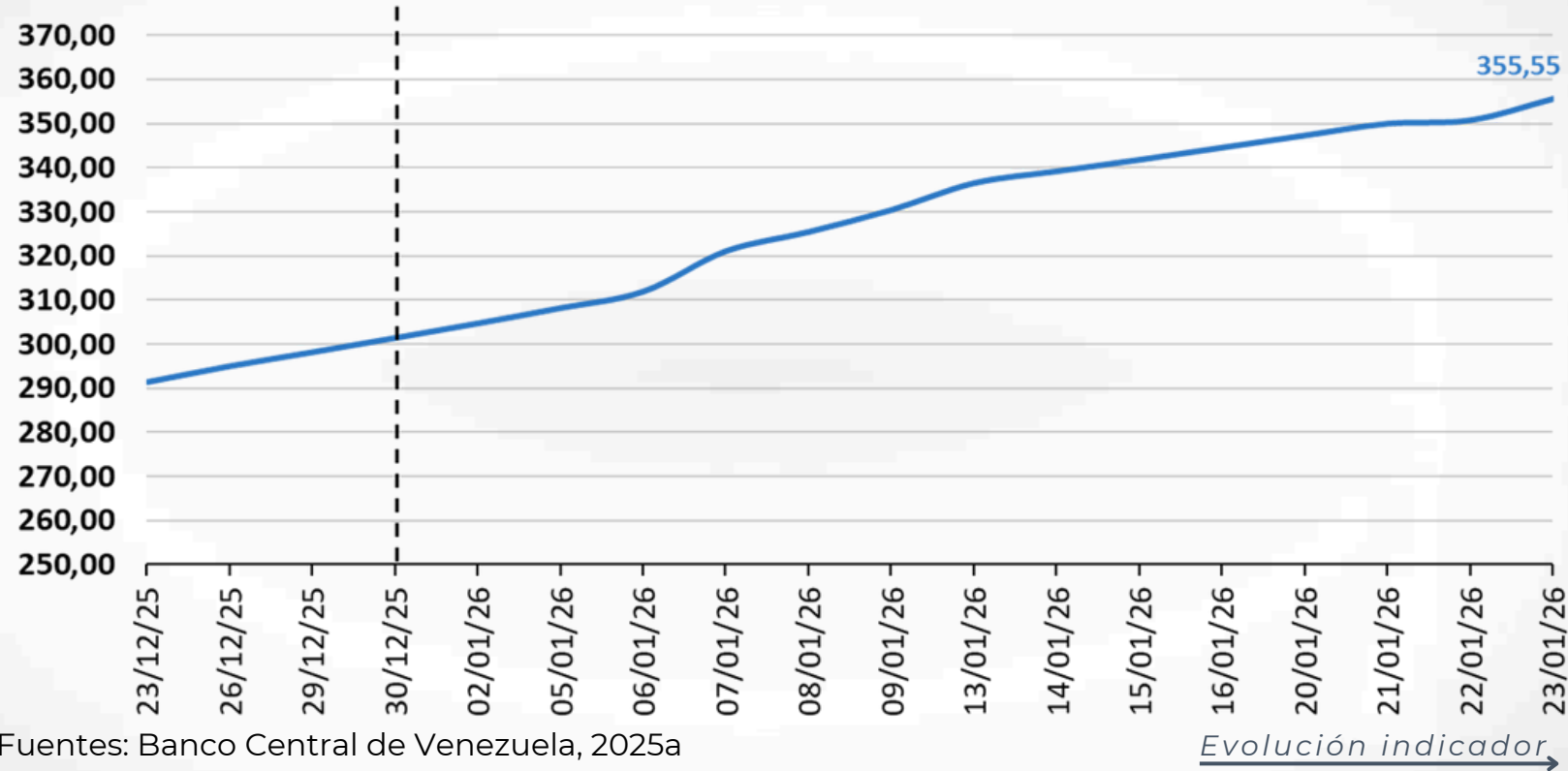
Tabla 3.1: Coeficientes de variación
(Desde oct-2022 hasta sep-2025)

Sector	
Metales y Productos de Metales	0,49
Otras Industrias	0,48
Automotor y Autopartes	0,39
Madera y Papel	0,31
Farmacéutico	0,31
Bebidas	0,25
Químico	0,24
Productos No Metálicos	0,23
Textil y Calzado	0,22
Maquinarias y Equipos n.c.p	0,21
Mediana Empresa	0,18
Pequeña Empresa	0,18
Plástico y Caucho	0,17
Gran Empresa	0,17
Alimentos	0,16
Indice de Volumen Manufactura Total	0,15

NOTA: Para el calculo se utiliza toda la data disponible desde octubre de 2022 hasta el más reciente

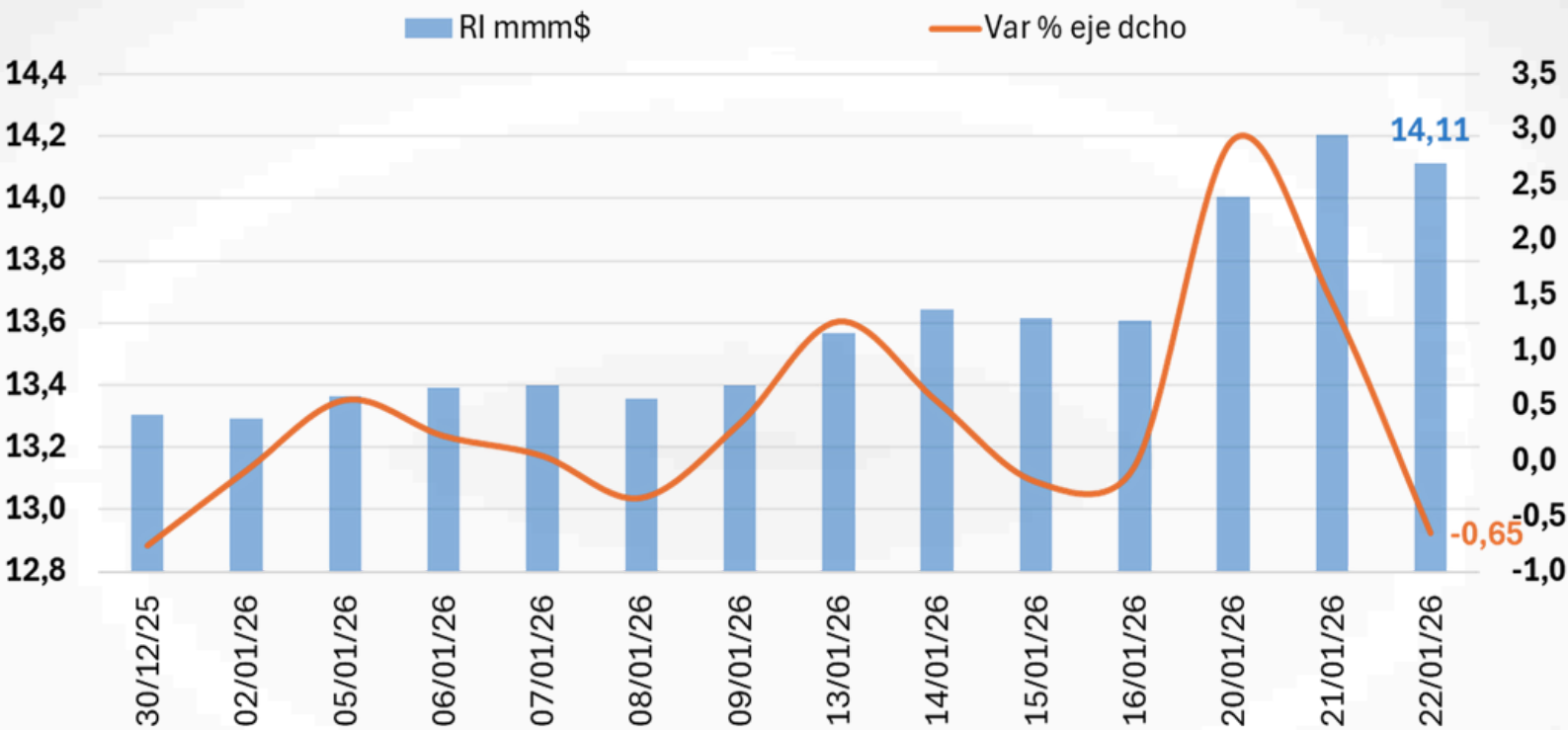
Fuente: CONINDUSTRIA, 2025; Cálculos propios

Figura 4.1: Tipo de cambio diario (Bs/\$)



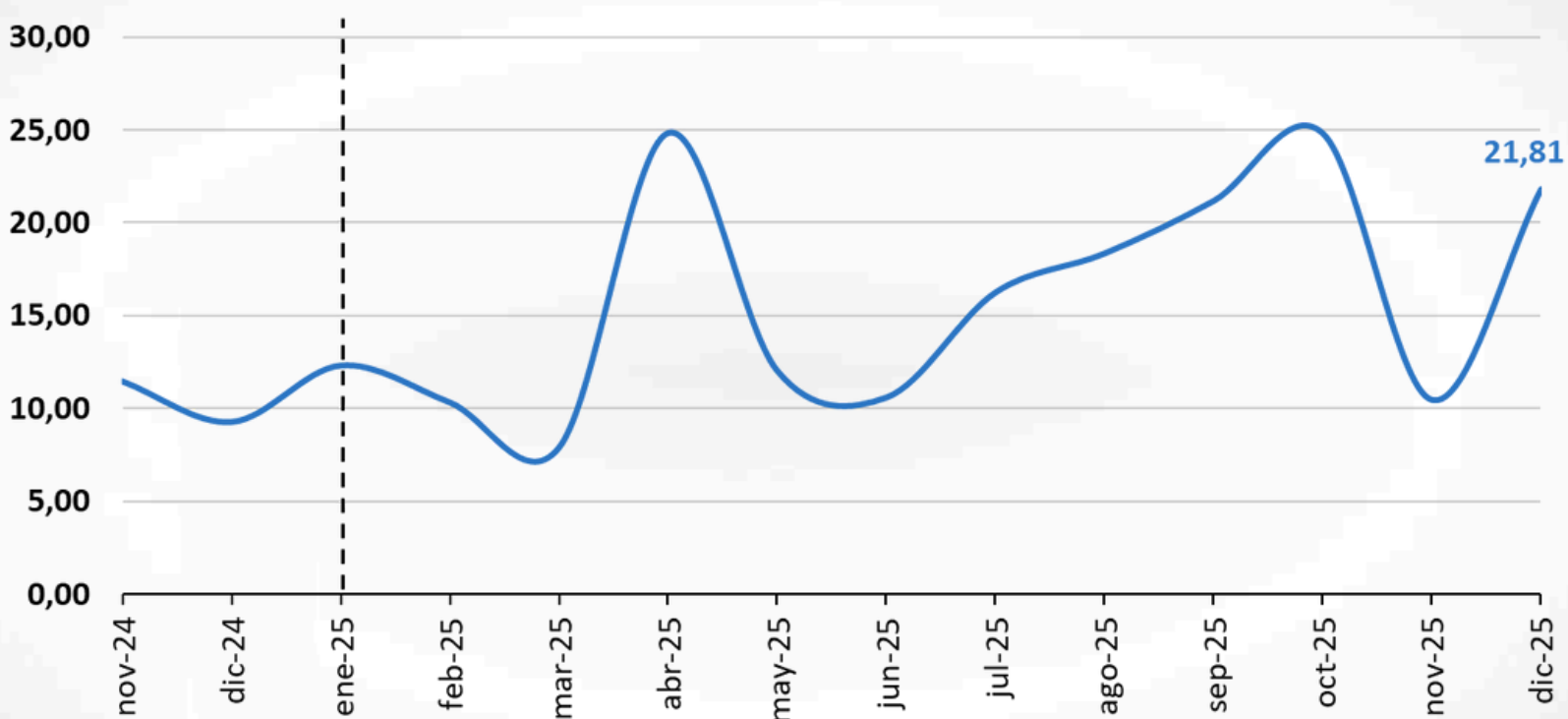
Fuentes: Banco Central de Venezuela, 2025a

Figura 4.3: Reservas internacionales (saldo diario mmm\$ y variación %)



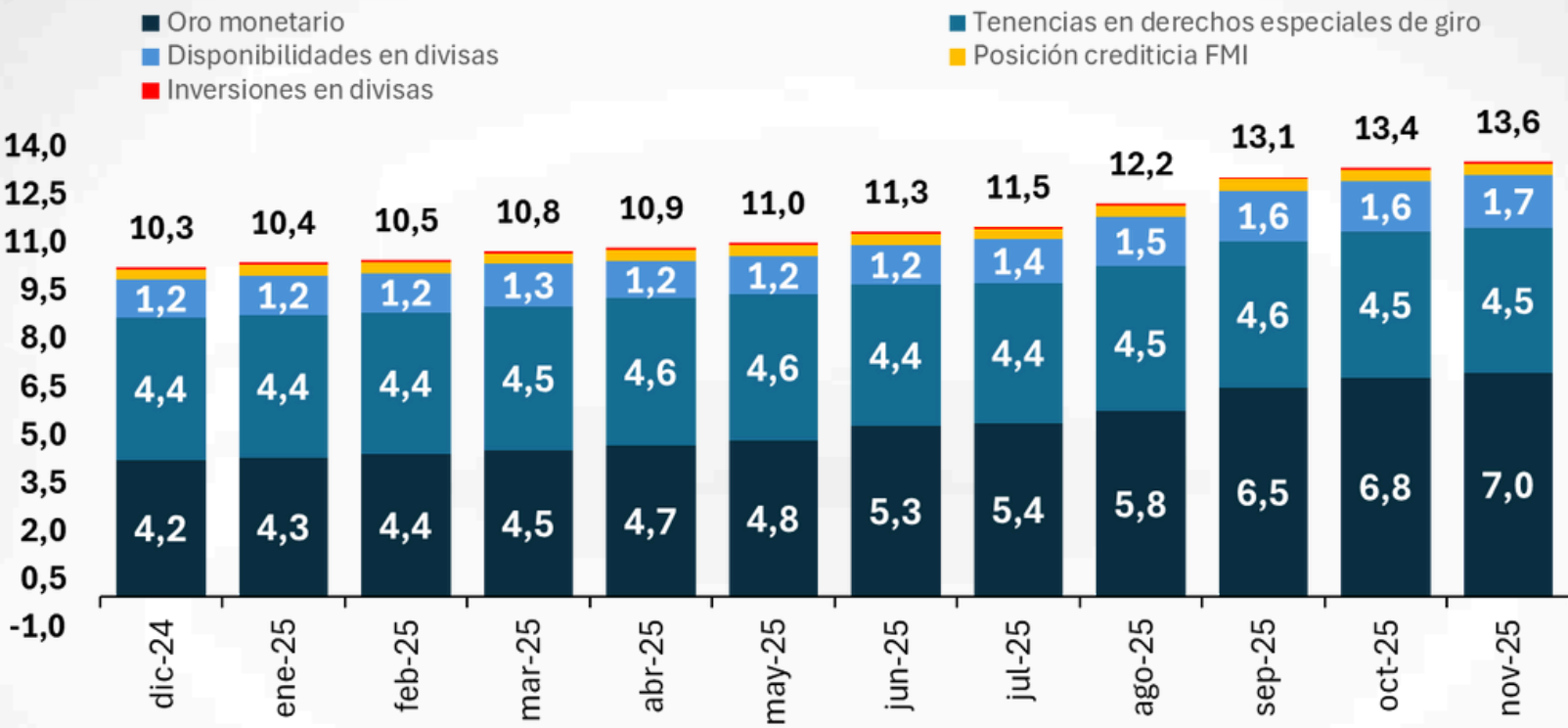
Fuente: Banco Central de Venezuela, 2025b

Figura 4.2: Tasa de depreciación mensual del TCO (%)



Fuentes: Banco Central de Venezuela, 2025a; Cálculos propios

Figura 4.4: Reservas internacionales por componentes (mmm\$)



Fuente: Banco Central de Venezuela, 2025b

Tabla 4.1: Intervención del BCV en el mercado cambiario

Fecha	Intervención (mm\$)	TCO (Bs/\$)
30/12/2024 - 5/1/2025	50,00	53,85
6/1/2025 - 12/1/2025	57,00	52,57
13/1/2025 - 19/1/2025	50,00	53,85
20/1/2025 - 26/1/2025	80,00	54,76
27/1/2025 - 2/2/2025	40,00	56,65
3/2/2025 - 9/2/2025	40,00	57,97
10/2/2025 - 16/2/2025	40,00	60,14
17/2/2025 - 23/2/2025	90,00	61,82
24/2/2025 - 2/3/2025	60,00	63,41
3/3/2025 - 9/3/2025	50,00	64,25
10/3/2025 - 16/3/2025	45,14	64,74
17/3/2025 - 23/3/2025	17,40	66,44
24/3/2025 - 30/3/2025	17,40	67,86
31/3/2025 - 6/4/2025	69,72	69,44
7/4/2025 - 13/4/2025	17,40	70,58
14/4/2025 - 20/4/2025	110,00	77,26
21/4/2025 - 27/4/2025	150,00	79,78
28/4/2025 - 4/5/2025	50,00	84,42
5/5/2025 - 11/5/2025	97,51	87,77
12/5/2025 - 18/5/2025	80,00	92,83
19/5/2025 - 25/5/2025	117,43	94,39
26/5/2025 - 1/6/2025	140,00	94,97
2/6/2025 - 8/6/2025	120,00	96,86
9/6/2025 - 15/6/2025	ND	

Fuente: Banca y Negocios, 2025

Evolución indicador→

Fecha	Intervención (mm\$)	TCO (Bs/\$)
16/6/2025 - 22/6/2025	100,00	101,08
23/6/2025 - 29/6/2025	111,00	104,54
30/6/2025 - 6/7/2025	48,00	108,19
7/7/2025 - 13/7/2025	96,00	111,35
14/7/2025 - 19/7/2025	220,00	115,13
21/7/2025 - 27/7/2025	96,00	118,98
28/7/2025 - 3/8/2025	80,00	123,56
4/8/2025 - 10/8/2025	60,00	125,96
11/8/2025 - 17/8/2025	80,00	130,80
18/8/2025 - 24/8/2025	155,00	134,14
25/8/2025 - 31/8/2025	ND	
01/9/2025 - 07/9/2025	45,00	148,07
8/9/2025 - 14/9/2025	15,00	154,01
15/9/2025 - 21/9/2025	15,00	160,45
22/9/2025 - 28/9/2025	15,00	168,42
29/9/2025 - 5/10/2025	15,00	177,61
6/10/2025-12/10/2025	17,50	187,30
13/10/2025-19/10/2025	17,50	197,25
20/10/2025-26/10/2025	69,00	214,42
27/10/2025-2/11/2025	47,00	221,74
3/11/2025-9/11/2025	34,50	224,38
10/11/2025-16/11/2025	34,50	231,09
17/11/2025-23/11/2025	34,50	236,84
24/11/2025-30/11/2025	34,50	243,11
TOTAL DEL AÑO	3029,00	

Figura 5.1: Base y liquidez monetaria
Promedio semanal (mmmBs)

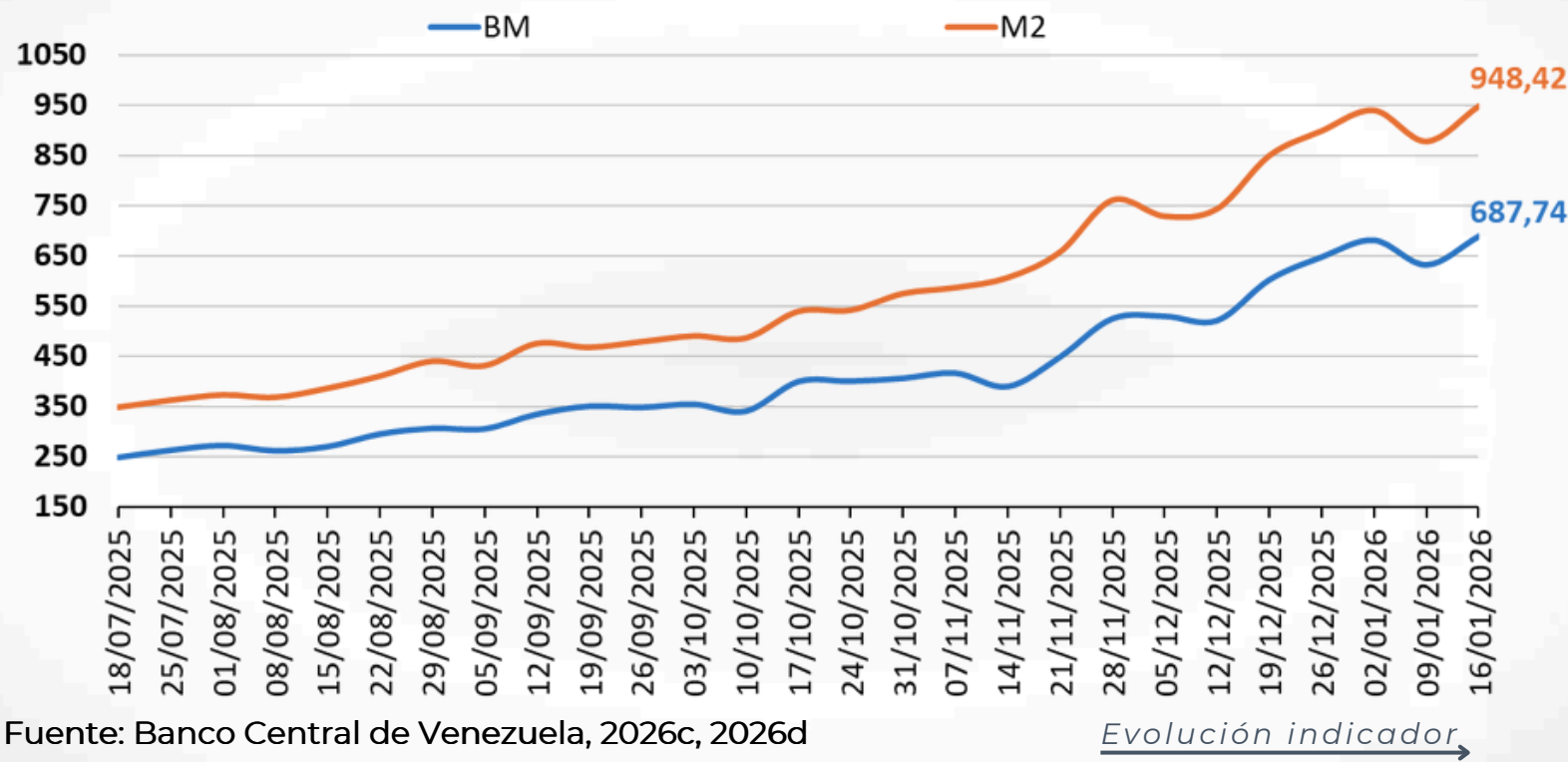


Figura 5.2: Base y liquidez monetaria
(variación % semanal)

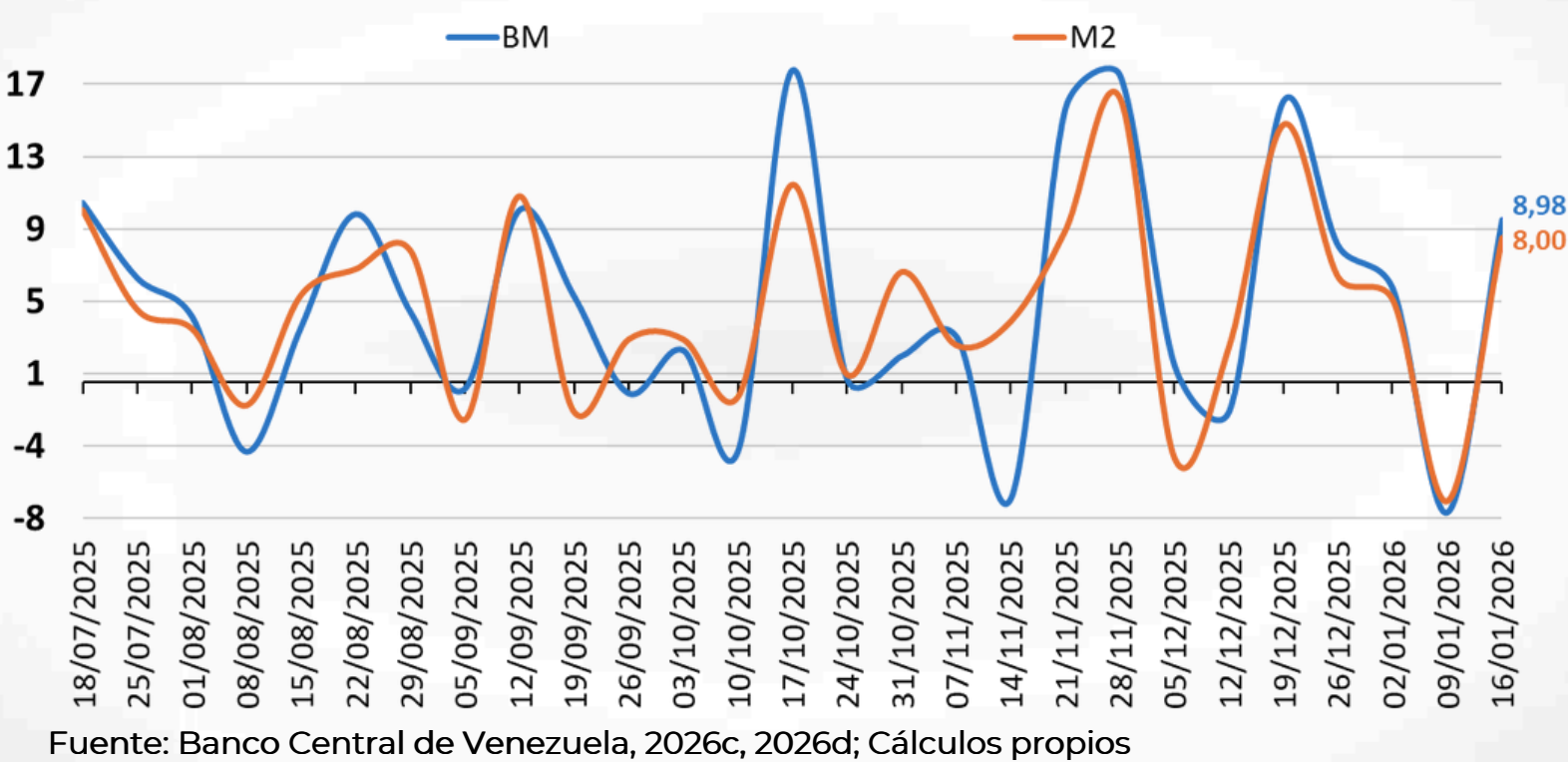


Figura 5.3: Multiplicador monetario

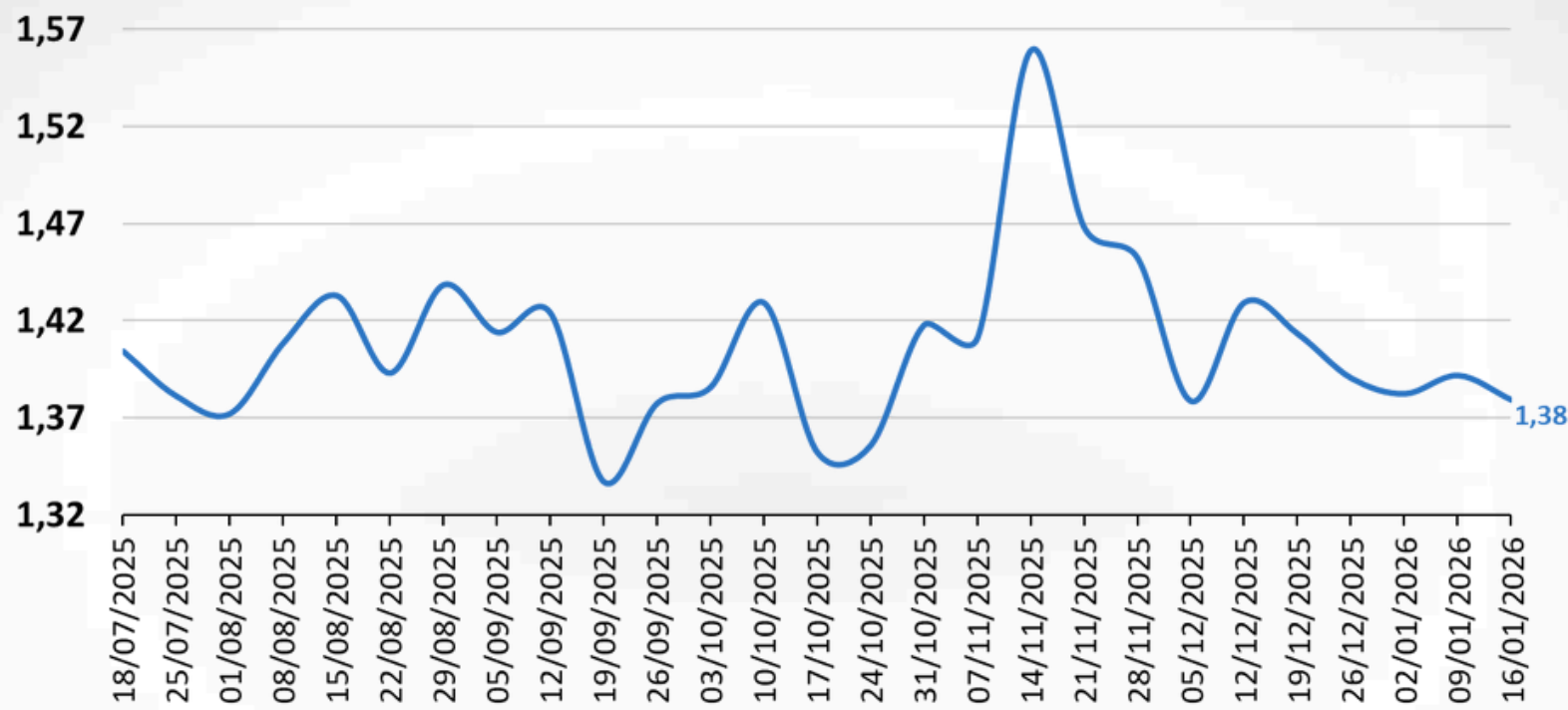


Figura 5.4: Posición de encaje legal, saldo en cuenta corriente y disponibilidad bancaria semanal (mmmBs)

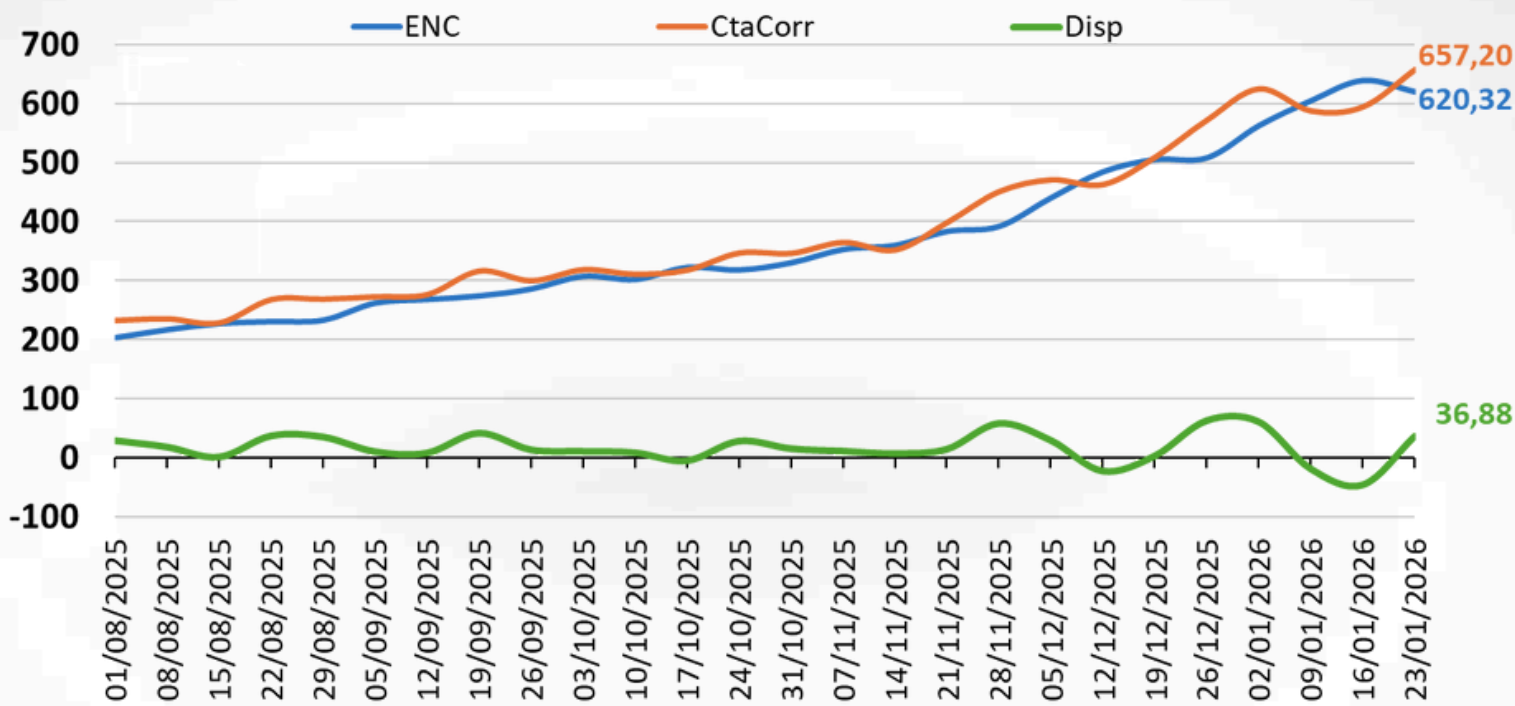
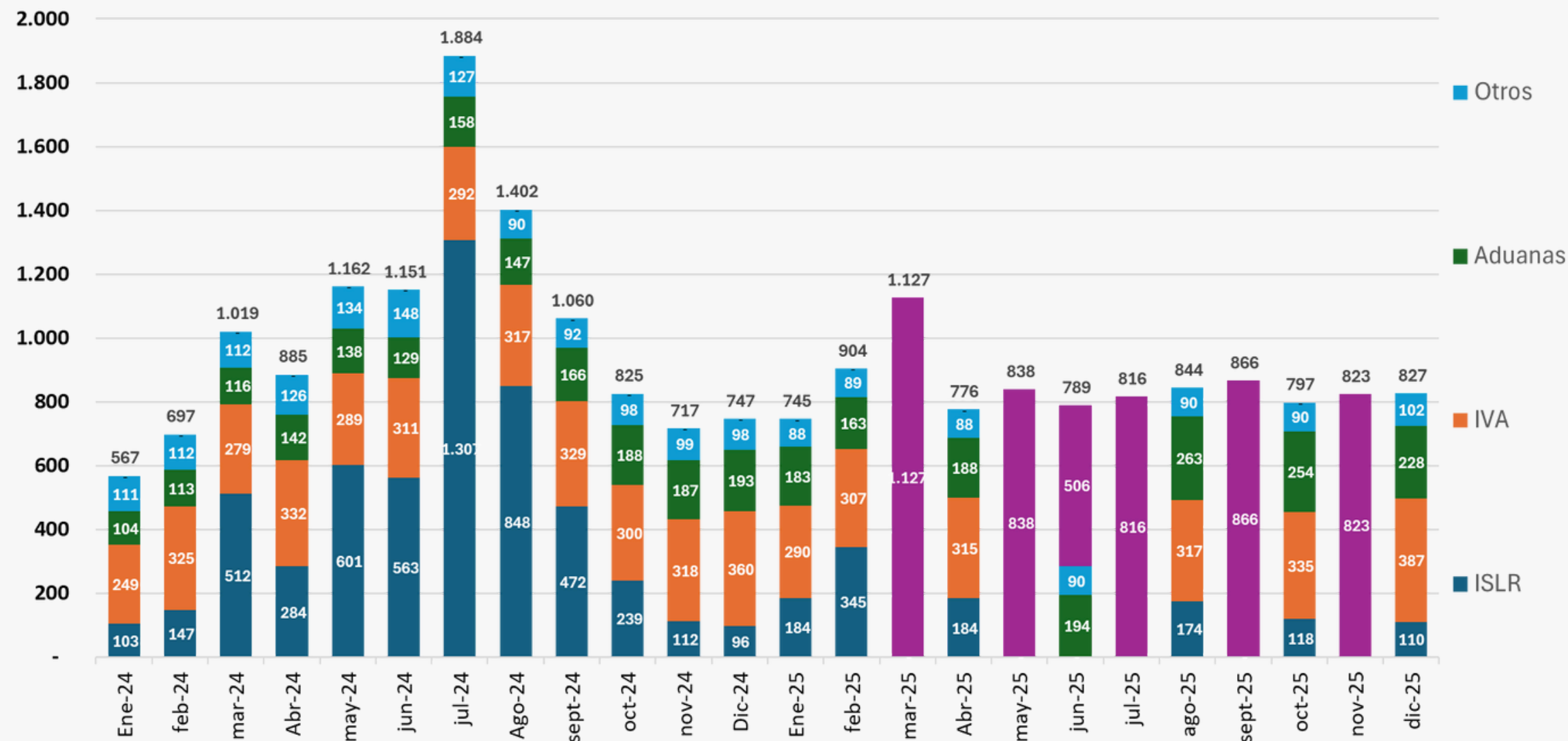


Figura 6.1: Recaudación tributaria por componentes (mm\$)



NOTA: Para los meses de marzo, mayo, julio, septiembre y noviembre de 2025 solo se publicó el total de la recaudación tributaria, sin considerar a qué categoría pertenecía dicha recaudación; tales meses están representados en morado. En el mes de junio, solo se publicó el total recaudado, aduanas y otras rentas. Fuente: SENIAT, 2026

Tabla 7.1: Evolución indicadores

Sector	Indicador		Fecha	Valor	Dif % 1 mes	Dif % 3 meses	Dif % 6 meses
Real	IVPM total 2021=100	^a	30/9/2025	138,22	▲ 3,06	▲ 4,59	▲ 10,33
Petrolero	Precio spot crudo WTI (\$/b)	^b	12/2025	57,97	▼ -3,48	▼ -9,37	▼ -14,96
	Precio spot crudo Brent (\$/b)	^b	12/2025	62,54	▼ -1,97	▼ -8,02	▼ -12,46
	Precio spot crudo Merey 16 (\$/b)	^b	12/2025	45,50	▼ -4,23	▼ -17,71	▼ -19,98
	Producción de crudo Venezuela (fuentes secundarias mbd)	^b	12/2025	896,00	▼ -6,28	▼ -6,96	▼ -2,50
	Volumen de exportaciones de petroleo Venezolano (mbd)	^b	11/2025	920,68	▲ 13,95	▼ -4,74	▲ 18,19
Externo	TCO (bs/\$)	^a	30/12/2025	301,37	▲ 21,86	▲ 67,96	▲ 204,14
	Reservas internacionales (mm\$)	^a	30/12/2025	13303,00	▼ -1,88	▲ 1,83	▲ 11,42
	Intervenciones cambiarias (mm\$)	^c	30/11/2025	138,00	▼ -8,61	▼ -53,22	▼ -68,27
Monetario	Liquidez monetaria (mmmbs)	^a	30/11/2025	758,15	▲ 31,82	▲ 72,41	▲ 177,17
	Base monetaria (mmmbs)	^a	30/11/2025	524,10	▲ 29,22	▲ 71,20	▲ 178,99

^a Valor al día ^b Valor promedio del mes ^c Valor acumulado del mes

Tabla 8.1: Decisiones de política económica

Area de política	Medida	Objetivo	Gaceta	Fecha
Desarrollo insdutrial y ordenación del territorio	Resolución emitida por el Ministerio del Poder Popular para la Economía, Finanzas y Comercio Exterior, mediante la cual se establecen las normas del Régimen de Incentivos, se detallan los procedimientos para la solicitud de incentivos, los requisitos de elegibilidad y los beneficios fiscales aplicables a proyectos de inversión aplicables a las Zonas Económicas Especiales	Se busca dinamizar el aparato productivo nacional y fomentar la generación de empleo y tecnología.	43.124	09/05/2025
Exterior	Resolución del Ministerio del Poder Popular para la Economía, Finanzas y Comercio Exterior que establece el marco normativo para el funcionamiento de la industria automotriz nacional, se aplican beneficios arancelarios conforme al artículo 98 de la Ley Orgánica de Aduanas.	Impulsar el desarrollo de la industria automotriz venezolana, fortaleciendo su capacidad productiva y competitiva	43.125	12/05/2025
Fiscal	La Providencia N° SNAT/2025/000048, dictada por el SENIAT, reajusta el valor de la Unidad Tributaria (UT) de Bs. 9,00 a Bs. 43,00, lo que representa un incremento del 378%. Este nuevo valor es de uso exclusivo para la determinación de tributos nacionales cuya recaudación y control son competencia del SENIAT.	Ajustar los parámetros fiscales a la realidad económica, impactando la determinación de impuestos nacionales	43.140	02/06/2025
Exterior	Publicación de la Ley Aprobatoria que incorpora al ordenamiento jurídico venezolano la Convención sobre el Establecimiento de la Organización Internacional para la Mediación.	Fortalecer el marco jurídico para la resolución de disputas comerciales internacionales	6.916	20/06/2025
Económica	El Decreto N° 5.157 declara el Estado de Emergencia Económica por un período de 60 días, prorrogables. Durante su vigencia, el Presidente de la República podrá dictar medidas necesarias para garantizar el desarrollo y crecimiento económico, incluyendo la suspensión de aplicación y cobro de tributos y el establecimiento de mecanismos de compra obligatoria de producción nacional.	Preservar el equilibrio económico y garantizar a la población el pleno disfrute de sus derechos	6.924	08/08/2025
Financiera	El aviso oficial mediante el cual informa a las instituciones bancarias, a las Casas de Cambio y a los proveedores no bancarios de terminales de puntos de venta, los límites máximos de las comisiones, tarifas y/o recargos que podrán cobrar por las operaciones y actividades.	Actualizacion del tarifario de los serivicos de la banca	43.231	09/10/2025
Exterior	Se declara el Estado de Conmoción Exterior en todo el territorio de Venezuela por un período de 90 días prorrogables, justificando esta medida excepcional ante un ataque armado de fuerzas militares de los Estados Unidos contra el país. La normativa ordena la movilización inmediata de la Fuerza Armada Nacional Bolivariana, la militarización de industrias estratégicas (como la petrolera) y de servicios públicos, y otorga al Ejecutivo facultades para restringir el libre tránsito, prohibir reuniones públicas, realizar requisas de bienes y capturar a personas sospechosas de apoyar la agresión extranjera.	El objetivo principal de la declaratoria es facultar al Ejecutivo para implementar las medidas necesarias que permitan proteger los derechos de la población y defender la soberanía, independencia e integridad del territorio nacional frente a una agresión armada extranjera.	6.954	03/01/2026

Fuente: Imprenta Nacional, 2025

Tabla 9.2: Créditos presupuestarios - Ley de Presupuesto 2025

Organismo	Gaceta	Fecha	Monto en Bs
Ley de presupuesto 2025	ND		906.459.117.540
Ministerio del Poder Popular para la Defensa	42798	15/01/2024	393.440
Ministerio del Poder Popular para la Defensa	42842	19/03/2024	1.116.869
Ministerio del Poder Popular para el Transporte	42889	29/05/2024	28.000.000
Ministerio del Poder Popular de Economía, Finanzas y Comercio Exterior	42889	29/05/2024	11.700.000
Ministerio del Poder Popular para la Defensa	42890	30/05/2024	38.510
Ministerio del Poder Popular para Ciencia y Tecnología	6811	06/06/2024	171.248.022
Ministerio del Poder Popular de Economía, Finanzas y Comercio Exterior	42895	06/06/2024	724.600.000
Ministerio del Poder Popular para la Defensa	42904	19/06/2024	267.621
Ministerio del Poder Popular para la Defensa	42919	12/07/2024	335.691
Ministerio del Poder Popular para la Defensa	42951	28/08/2024	1.503.330
Ministerio del Poder Popular para la Defensa	42951	28/08/2024	1.517.620
Ministerio del Poder Popular para la Defensa	42971	25/09/2024	1.185.993
Ministerio del Poder Popular para los Pueblos Indígenas	42998	01/11/2024	948.780
Ministerio del Poder Popular para la Defensa	43006	13/11/2024	1.530.602
Ministerio del Poder Popular para la Defensa	43029	16/12/2024	614.730
Ministerio del Poder Popular para las Comunas	43036	27/12/2024	1.217.443.772
Ministerio del Poder Popular para la Defensa	43058	30/01/2025	6.813.483
Ministerio del Poder Popular para los Pueblos Indígenas	43086	10/03/2025	720.000
Ministerio del Poder Popular para la Defensa	43119	02/05/2025	524.160
Ministerio del Poder Popular de Economía, Finanzas y Comercio Exterior	43121	06/05/2025	558.000
Ministerio del Poder Popular de Economía, Finanzas y Comercio Exterior	43122	07/05/2025	13.500.000
Ministerio del Poder Popular para la Defensa	43168	11/07/2025	31.056
Ministerio del Poder Popular de Industrias y Producción Nacional	43242	27/10/2025	23.917.953

Fuente: Imprenta Nacional, 2025; Asamblea Nacional, 2025

Asamblea Nacional. (2025). Poder Legislativo sanciona Ley de Presupuesto Nacional 2025. <https://asambleanacional.gob.ve/noticias/poder-legislativo-sanciona-presupuesto-nacional-2025>

Banca y Negocios. (2025). Intervención cambiaria – [bancaynegocios.com](https://www.bancaynegocios.com). Banca y Negocios. <https://www.bancaynegocios.com/tag/intervencion-cambiaria/>

Banco Central de Chile. (2025). Indicadores diarios. https://si3.bcentral.cl/Indicadorssiete/secure/Serie.aspx?gcode=TIP_BASE_1¶m=RQBxAGsAWgBEAHEAdQA2ADcALQBBAGUANgBIADkAOQBGAGUATwBhAEcAdgBfAGQAXwAjAHcAdQBKAEOAUQA3AEgARABSAGoAOQBRFAAdQBLADUAIwBQAHkASABSAG0AUgA1AEoANABhAHkAYwA0AHkARgBjAEkAUQAwAEEAeQBLAGwAYgB4AGoATQB1AE8AaAAwAHkAMgBPADMAaQBJAEoAZwB3ADUAagBSADYAXwBxAE4AcABEAEMATQBWAE4AcwA=

Banco Central de Reserva del Perú. (2025). Tasa de Referencia de la Política Monetaria. <https://estadisticas.bcrp.gob.pe/estadisticas/series/mensuales/resultados/PD04722MM/html>

Banco Central de Venezuela. (2026a). Tipo de Cambio de Referencia SMC (Sistema del Mercado Cambiario). <https://www.bcv.org.ve/estadisticas/tipo-cambio-de-referencia-smc>

Banco Central de Venezuela. (2026b). Reservas Internacionales. <https://www.bcv.org.ve/estadisticas/reservas-internacionales>

Banco Central de Venezuela. (2026c). Base Monetaria. <https://www.bcv.org.ve/estadisticas/base-monetaria>

Banco Central de Venezuela. (2026d). Liquidez Monetaria. <https://www.bcv.org.ve/estadisticas/liquidez-monetaria>

Banco Central de Venezuela. (2025e). INPC desde 2008. <https://www.bcv.org.ve/node/1583>

Banco Central de Venezuela. (2025f). Índice de Remuneraciones | Banco Central de Venezuela. <https://www.bcv.org.ve/estadisticas/indice-de-remuneraciones>

Banco Central Do Brasil. (2025). Selic interest rate. <https://www.bcb.gov.br/en/monetarypolicy/selicrate>

Banco de México. (2025). Consulta de cuadro resumen (SIE, Banco de México). <https://www.banxico.org.mx/SielInternet/consultarDirectorioInternetAction.do?sector=18&accion=consultarCuadroAnalitico&idCuadro=CA51&locale=es>

Banco Mundial. (2026). Perspectivas Económicas Mundiales. <https://www.bancomundial.org/es/publication/global-economic-prospects>

CONINDUSTRIA. (2025). Estadísticas—Consulta Estadísticas Económicas y de Manufactura de Venezuela. Conintranet.com. <https://conintranet.com>

Encuesta de Coyuntura Industrial (ECI). (2024). https://www.conintranet.com/img/gaceta/Informe_de_Coyuntura_Primer_Trimestre_2024_1.pdf

Energy Information Administration, E. (2026a). Cushing, OK WTI Spot Price FOB (Dollars per Barrel). <https://www.eia.gov/dnav/pet/hist/RWTCD.htm>

Energy Information Administration, E. (2026b). Europe Brent Spot Price FOB (Dollars per Barrel). <https://www.eia.gov/dnav/pet/hist/RBRTED.htm>

European Central Bank. (2025). Official interest rates. European Central Bank. https://www.ecb.europa.eu/stats/policy_and_exchange_rates/key_ecb_interest_rates/html/index.es.html

Federal Reserve Bank of St. Louis. (2025). Federal Funds Effective Rate. <https://fred.stlouisfed.org/series/fedfunds>

Fondo Monetario Internacional. (2026). Actualización de Perspectivas de la economía mundial de octubre de 2025 (WEO Update). <https://www.imf.org/es/Publications/WEO/Issues/2025/07/29/world-economic-outlook-update-july-2025>

Griffin, J., Quinn, M., MacNeill, M., Murphy, R., Bayer, C., Birnbach, A., Starnegg, T., Jung, S., & Kudashev, B. (2025). OPEC Monthly Oil Market Report. <https://www.opec.org/monthly-oil-market-report.html>

IMPRENTA NACIONAL. (2025). <http://www.imprentanacional.gob.ve/>

Párraga, M., & Guanipa, M. (2024). Venezuela's oil exports climb to four-year high in August. Reuters. <https://www.reuters.com/markets/commodities/venezuelas-oil-exports-climb-four-year-high-august-2024-09-05/>

SENIAT. (2025, septiembre 12). Instagram. https://www.instagram.com/p/DOENTjzjkGS/?img_index=1

Trading Economics. (2025). Tasa de interés en Colombia | 1998-2025 Datos | 2026-2027 Expectativa. <https://es.tradingeconomics.com/colombia/interest-rate>

Wall Street Journal. (2026a). Crude Oil Dec 2026 Futures Prices and News | CLZ25. <https://www.wsj.com/market-data/quotes/futures/CLZ25>

Wall Street Journal. (2026b).Crude Oil Jan 2026 Futures Prices and News | CLF26. <https://www.wsj.com/market-data/quotes/futures/CLF26>

Wall Street Journal. (2026c). Crude Oil Nov 2025 Futures Prices and News | CLX25 <https://www.wsj.com/market-data/quotes/futures/CLX25>