

Venezuela: Reporte Semanal de Coyuntura

Semana del
del 09-03 al 13-03 de 2026

Uso Interno IIES



ÍNDICE

3	ÍNDICE DE TABLAS Y FIGURAS	21	AGREGADOS MONETARIOS
4	ABREVIACIONES Y ACRÓNIMOS	22	AGREGADOS FISCALES
5	NOTICIAS RELEVANTES	23	INFLACIÓN, INGRESOS Y REMUNERACIONES
14	CONTEXTO INTERNACIONAL	24	RESUMEN MENSUAL
15	SECTOR PETROLERO	25	MEDIDAS DE POLÍTICA ECONÓMICA
17	SECTOR REAL	27	REFERENCIAS Y FUENTES DE INFORMACIÓN
19	SECTOR EXTERNO		

Tablas

1. Contexto Internacional	14
T.1.1: PIB real - FMI (variación %)	14
T.1.2: Tasas de inflación - FMI (%)	14
T.1.3: PIB real - BM (variación %)	14
T.1.4: Tasas de interés (%)	14
3. Sector Real	17
T.3.1: Coeficientes de variación	18
8. Resumen mensual	24
T.8.1: Evolución de indicadores	24
9. Medidas de política económica	25
T.9.1: Decisiones de política económica	25
T.9.2: Créditos presupuestarios - Ley de Presupuesto 2025	26

Figuras

2. Sector petrolero	15
F.2.1: Precios diarios de los marcadores del petróleo (\$/b)	15
F.2.2: Precios mensuales de los marcadores del petróleo (\$/b)	15
F.2.3: Precio futuros del WTI (\$/b)	15
F.2.4: Precios futuros del WTI - Fin de mes (\$/b)	15
F.2.5: Producción petrolera de Venezuela por fuentes oficiales y secundarias (promedio mensual, mbd)	16
F.2.6: Exportaciones petroleras de Venezuela (promedio mensual, mbd)	16
F.2.7: Exportaciones petroleras (variación % intermensual)	16
3. Sector real	17
F.3.1: IVPM Mejores desempeños (1)	17
F.3.2: IVPM Mejores desempeños (2)	17
F.3.3: IVPM Peores desempeños (1)	17

F.3.4: IVPM Peores desempeños (2)	17
F.3.5: IVPM Pequeña, mediana y gran empresa	18
4. Sector externo	19
F.4.1: Tipos de cambio diarios (Bs/\$)	19
F.4.2: Diferencial del TCO-TCNO(%)	19
F.4.3: Tasa de depreciación mensual del TCO, TCNO (%)	19
F.4.4: Índice del tipo de cambio real (promedio mensual)	19
F.4.5: Reservas internacionales por componentes (mmm\$)	20
F.4.6: Índice de Mercados de Bonos Emergentes (EMBI)	20
5. Agregados monetarios	21
F.5.1: Base y liquidez monetaria (promedio semanal mmmBs)	21
F.5.2: Base y liquidez monetaria (variación % semanal)	21
F.5.3: Multiplicador monetario	21
F.5.4: Posición de encaje legal, saldo en cuenta corriente y disponibilidad bancaria semanal (mmmBs)	21
6. Agregados fiscales	22
F.6.1: Recaudación tributaria por componentes (mm\$)	22
7. Inflación, Ingresos y remuneraciones	23
F.7.1: Índice nacional de precios al consumidor (2021=100)	23
F.7.2: Tasa de inflación mensual (%)	23
F.7.3: Canasta básica alimentaria (\$)	23

BCV	Banco Central de Venezuela
Brent	Precio petrolero marcador Mar del Norte
Bs	Bolívares de la expresión monetaria vigente desde 1-10-2021
CIC	Coeficiente de intermediación crediticia
Conindustria	Confederación Venezolana de Industriales
CT	Captaciones totales
CUPN	Cartera Única Productiva Nacional
EMBI	Índice de bonos de mercados emergentes
ENCOVI	Encuesta Nacional de Condiciones de Vida
EUR	Euro
F	Figura
FGPMI	Fondo de garantía para pago móvil bancario
FMI	Fondo Monetario Internacional (International Monetary Fund - IMF)
FNO	Fuentes no oficiales
IEA	International Energy Agency (Agencia Internacional de Energía)
IIES	Instituto de Investigaciones Económicas y Sociales
INPC	Índice Nacional de Precios al Consumidor
ITCRO	Índice de Tipo de Cambio Oficial en términos reales
IGTF	Impuesto General a las Grandes Transacciones Financieras
IVPM	Índice de volumen de producción manufacturera
ISLR	Impuesto sobre la Renta
IVA	Impuesto al Valor Agregado
M2	Liquidez monetaria
OIT	Organización Internacional del Trabajo
ONU	Organización de las Naciones Unidas
OPEP	Organización de Países Exportadores de Petróleo
OPEP+	Organización de Países Exportadores de Petróleo ampliada con la asociación 10 países no miembros (OPEP Plus)

PDVSA	Petróleos de Venezuela Sociedad Anónima
PIB	Producto Interno Bruto
PPP	Paridad de poder adquisitivo
Rem	Remuneraciones
RBE	Reservas bancarias excedentes
ROE	Rentabilidad sobre acciones
SENIAT	Servicio Nacional Integrado de Administración Aduanera y Tributaria
Sudeban	Superintendencia de Bancos
T	Tabla
TCNO	Tipo de cambio oficial en términos nominales
TCNP	Tipo de cambio paralelo en términos nominales
UCAB	Universidad Católica Andrés Bello
UCI	Utilización de capacidad instalada
USD	Dólar de los Estados Unidos de Norteamérica
UT	Unidad tributaria
UVC	Unidad de valor de Crédito
WTI	Precio petrolero marcador West Texas Intermediate

Unidades de medida

m	Miles
mbd	Miles de barriles diarios
mm	Millones
mmbd	Millones de barriles diarios
mmm	Miles de millones
pp	Puntos porcentuales

Contexto internacional

Se activa un plan de contingencia global para liberar 400 millones de barriles de petróleo ante la crisis en el estrecho de Ormuz

La Agencia Internacional de Energía (AIE) ha activado su Plan de Contingencia de Respuesta Coordinada ante la mayor perturbación del mercado petrolero en décadas, provocada por el cierre casi total del estrecho de Ormuz debido a tensiones bélicas. La medida contempla poner a disposición de los mercados 400 millones de barriles, volumen que incluye 172 millones provenientes de las reservas de emergencia de EE.UU. Esta acción busca mitigar el impacto en el suministro global mientras se registran fluctuaciones históricas que reviven las crisis energéticas de los años 70 y 90.

15 de marzo de 2026

<https://www.bbc.com/mundo/articles/cgk24n2rz11o>

El precio internacional del gas natural registra un alza acumulada del 92% tras el inicio de hostilidades en el Medio Oriente

El precio internacional del gas natural ha experimentado una subida del 15,5% el día 9 de marzo de 2026, consolidando un alza acumulada del 92% desde el estallido del conflicto en Irán el 28 de febrero de 2026. La ofensiva ha generado temores sobre un bloqueo prolongado en el estrecho de Ormuz, punto estratégico por donde fluye el 20% del volumen de comercio mundial de crudo. En este escenario de alta volatilidad, el marcador WTI ha mantenido su cotización cerca de los 100 dólares por barril, mientras que el oro ha repuntado hasta alcanzar los 5.000 dólares por onza troy como refugio financiero.

9 de marzo de 2026

<https://www.bancaynegocios.com/precio-del-gas-natural-suben-un-15-con-5-porciento-y-acumula-un-alza-del-92-porciento-desde-el-estallido-del-conflicto-en-iran/>

Contexto internacional

Se solicita formalmente la incorporación de Colombia y Venezuela como miembros plenos del Mercosur

El presidente de Colombia, Gustavo Petro, anunció que ambos países buscarán convertirse en miembros plenos del Mercado Común del Sur (Mercosur) para reactivar el flujo de recursos y la cooperación binacional. Esta iniciativa surge en un contexto donde el acuerdo comercial entre la Unión Europea y el bloque sudamericano ha quedado momentáneamente congelado tras una revisión legal del Parlamento Europeo.⁶ Se ha programado una reunión técnica específica en la zona fronteriza para pulir los detalles de esta solicitud, la cual pretende dinamizar la integración económica regional y el comercio exterior.

15 de marzo de 2026

<https://www.iprofesional.com/actualidad/450267-colombia-y-venezuela-solicitaran-ser-parte-del-mercursosur-el-anuncio-de-petro>

El gobierno venezolano ratifica el compromiso de fortalecer la cooperación estratégica en energía y defensa con la Federación de Rusia

El gobierno de Venezuela manifestó su compromiso de profundizar la alianza estratégica con Rusia en los sectores de defensa y energía en respuesta a la actual coyuntura geopolítica. Esta ratificación ocurre tras las denuncias del canciller ruso, Serguéi Lavrov, sobre intentos de desplazar a las empresas de su país del mercado energético venezolano luego de los eventos de principios de año. La cooperación contempla la asistencia técnica en campos maduros y el mantenimiento de sistemas de seguridad integral para resguardar las infraestructuras críticas del país.

14 de marzo de 2026

<https://www.bancaynegocios.com/venezuela-expresa-compromiso-de-fortalecer-cooperacion-energetica-y-de-defensa-con-rusia/>

Sector petrolero

Venezuela se posiciona como el cuarto proveedor de crudo de los Estados Unidos al inicio de marzo de 2026

Al cierre de la primera semana de marzo, Venezuela se ha consolidado como el cuarto mayor proveedor petrolero de los Estados Unidos, registrando un volumen de ventas que alcanzó niveles no vistos desde 2024. Datos oficiales indican que la producción nacional aumentó en 97.000 barriles diarios (bpd) en febrero hasta situarse en 1.021.000 bpd, lo que representa un incremento del 10%. Expertos señalan que proyectos liderados por Chevron y Shell están impulsando esta apertura, aunque advierten que alcanzar la meta de 2 millones de bpd requerirá activar al menos 2.000 megavatios de energía eléctrica adicionales para estabilizar la industria.

13 de marzo de 2026

<https://fenavi.com.ve/venezuela-arranco-marzo-como-el-cuarto-proveedor-petrolero-de-estados-unidos/>

Se reporta el ingreso de 300 millones de dólares al tesoro nacional por concepto de venta extraordinaria de fueloil

La presidenta encargada, Delcy Rodríguez, informó sobre la entrada de 300 millones de dólares procedentes de una comercialización adicional de fueloil, un combustible derivado del crudo. Estos recursos han sido asignados directamente a un fondo de protección social recientemente creado para atender necesidades urgentes de la población. Durante el anuncio, el ejecutivo nacional también expresó su rechazo a propuestas de arancel cero sobre las importaciones procedentes de Colombia, priorizando la defensa del ingreso fiscal nacional y el valor de las exportaciones energéticas.

14 de marzo de 2026

<https://cnnespanol.cnn.com/2026/03/15/venezuela/delcy-rodriguez-venta-fueloil-300-millones-rechaza-propuesta-petro-arancel-cero-orix>

Sector petrolero

La Cámara Petrolera de Monagas solicita a PDVSA un plan estratégico para potenciar la producción de gas natural

El director de la Cámara Petrolera de Monagas, Eduardo Rivas, instó a la estatal PDVSA a activar un plan de inversión que permita aprovechar el potencial gasífero de la entidad oriental. La propuesta subraya que este desarrollo generaría una importante cantidad de empleos directos y mejoraría sustancialmente los servicios básicos en la región. Asimismo, el gremio solicitó iniciar nuevas exploraciones de petróleo liviano para su mezcla con crudo pesado, lo que facilitaría la comercialización y venta del recurso en los mercados internacionales.

14 de marzo de 2026

<https://unionradio.net/piden-a-pdvsa-activar-un-plan-para-beneficiar-la-produccion-de-gas-natural-en-monagas/>

La petrolera italiana ENI evalúa el potencial de exportar gas venezolano mediante tecnología de licuefacción flotante

La petrolera italiana Eni está analizando diversas opciones técnicas, incluyendo el despliegue de tecnología de licuefacción flotante (FLNG), para iniciar la exportación de gas natural desde yacimientos venezolanos.¹³ Este interés se suma a los avances de Shell en el campo Dragón para suministrar gas a Trinidad y Tobago, consolidando una tendencia de retorno de grandes capitales energéticos. La estrategia de Eni busca aprovechar las reservas marinas del país para atender la creciente demanda global en un entorno de precios al alza por el conflicto en el Medio Oriente.

13 de marzo de 2026

<https://www.bloomberglinea.com/latinoamerica/venezuela/la-petrolera-italiana-eni-ve-potencial-para-exportar-gas-de-venezuela/>

Sector petrolero

Venezuela y Alemania inician conversaciones para explorar oportunidades de cooperación técnica y energética

El viceministro venezolano para Europa, Oliver Blanco, sostuvo un encuentro con representantes diplomáticos de Alemania para discutir áreas de cooperación que incluyen energía, cultura y turismo. Estas gestiones forman parte de una agenda de apertura internacional que también ha incluido diálogos con embajadores de España y los Países Bajos para fortalecer el intercambio comercial. El ejecutivo apuesta por atraer inversión alemana para proyectos de eficiencia y diversificación de la matriz productiva en el marco de la reciente reforma de la Ley de Hidrocarburos.

13 de marzo de 2026

<https://www.elnacional.com/2026/03/venezuela-conversa-con-alemania-sobre-cooperacion-en-el-sector-energetico/>

Se estima que la producción de Repsol y Eni alcanzará nuevos máximos tras la formalización de nuevos acuerdos operativos

La Asociación de Procesadores de Gas proyecta que las empresas europeas Repsol y Eni incrementarán sustancialmente su capacidad operativa en Venezuela luego de suscribir nuevos convenios con la administración nacional. Específicamente, Repsol estima aumentar su producción petrolera en un 50% durante el presente año y alcanzar un crecimiento del 200% para el 2028. Estos planes se fundamentan en el levantamiento de restricciones para la perforación y mantenimiento de pozos, permitiendo elevar el flujo de exportación hacia mercados tradicionales.

15 de marzo de 2026

<https://ultimasnoticias.com.ve/actualidad/procesadores-de-gas-estiman-que-produccion-de-repsol-y-eni-alcancen-niveles-maximos-tras-acuerdo/>

Sector petrolero

Por primera vez en ocho años, se reporta la activación de un taladro productivo en el Lago de Maracaibo por parte de Maurel & Prom

La empresa francesa Maurel & Prom ha reiniciado las operaciones de perforación en el campo Urdaneta Oeste, en el estado Zulia, tras casi una década de inactividad técnica. Esta reactivación fue posible luego de que la OFAC incluyera a la compañía en las licencias operativas autorizadas, permitiéndole elevar su producción desde los 20.000 barriles diarios registrados en enero. Este evento simboliza el retorno de la actividad de perforación de firmas europeas en la cuenca del Lago de Maracaibo, a pesar de los desafíos persistentes en la infraestructura eléctrica y la red de refinación nacional que opera al 35% de su capacidad.

11 de marzo de 2026

<https://sumarium.info/2026/03/11/maurel-prom-activa-taladro-productivo-en-el-lago-de-maracaibo-por-primera-vez-en-ocho-anos/>

Se inician trabajos de rehabilitación del gasoducto binacional Antonio Ricaurte para la exportación de gas venezolano hacia Colombia

El ministro de Energía de Colombia, Edwin Palma, anunció avances en los pasos que permitirían iniciar la importación de gas natural desde Venezuela a través del gasoducto Antonio Ricaurte. La estatal PDVSA ha iniciado la sustitución de aproximadamente 5 kilómetros de tuberías en el tramo fronterizo para habilitar la infraestructura, inactiva por más de una década. Este suministro representaría un costo significativamente menor para Colombia en comparación con las importaciones de gas natural licuado (GNL) que actualmente realiza al doble o triple del precio nacional para cubrir su déficit energético.

11 de marzo de 2026

<https://www.bloomberglinea.com/latinoamerica/colombia/colombia-busca-reactivar-gasoducto-para-importar-gas-de-venezuela/>

Sector petrolero

Se registra el arribo a Colombia de camiones cisterna cargados con gas licuado de petróleo procedente de Venezuela

Cuatro camiones cisternas cargados con gas licuado de petróleo (GLP) ingresaron a territorio colombiano desde Venezuela como parte del fortalecimiento del intercambio comercial binacional.²⁵ Esta operación logística demuestra la operatividad inmediata para el suministro de combustibles gaseosos mientras se avanza en la rehabilitación de infraestructuras de gran escala como los gasoductos.²⁷ El flujo de GLP contribuye a mitigar el déficit de gas en las zonas fronterizas de Colombia

14 de marzo de 2026

<https://cnnespanol.cnn.com/2026/03/13/venezuela/delcy-rodriguez-exportacion-gas-licuado-colombia-orix>

Sector real no petrolero

Marcas chinas logran un sólido posicionamiento en el mercado automotriz nacional ante el nuevo escenario económico

Las concesionarias de origen chino cuentan con una ventaja competitiva en Venezuela al estar ya consolidadas y en proceso de expansión, a diferencia de otras marcas internacionales que deben reiniciar operaciones. Marcas como Changan reportaron la venta de 1.698 vehículos en 2024, situándose como la tercera marca del mercado con garantías de 5 años o 150.000 kilómetros. El sector estima que las ventas totales en el país podrían superar las 50.000 unidades en 2026 si se concreta la recuperación total del crédito automotriz y la disponibilidad de repuestos en centros autorizados.

10 de marzo de 2026

<https://www.bancaynegocios.com/mercado-automotriz-nacional-marcas-chinas-cuentan-con-fuerte-posicionamiento-para-el-nuevo-escenario-economico/>

La Asamblea Nacional aprueba en primera discusión el proyecto de Ley Orgánica de Minas para modernizar el sector

La Confederación Venezolana de Industriales informó que el sector manufacturero privado opera actualmente al 52,7% de su capacidad, dejando un margen operativo disponible del 47,3%. Conindustria busca sinergias en sectores clave como autopartes, metalmecánica, alimentos y medicamentos para elevar la producción mediante inyección de capital extranjero. Para 2026, el gremio prevé un crecimiento de la producción manufacturera del 12,7%.

10 de marzo de 2026

<https://www.bancaynegocios.com/conindustria-busca-sinergias-con-eeuu-hay-47punto3-porciento-disponible-de-capacidad-instalada-para-asociaciones-con-empresas/>

Sector real no petrolero

Se proyecta un crecimiento del 6% en las exportaciones no petroleras para el cierre del presente año según AVEX

La Asociación Venezolana de Exportadores (AVEX) estima un crecimiento en las ventas externas no petroleras, con fundamento en datos al cierre del tercer trimestre que ya mostraban un alza del 6%.³⁸ El gremio apuesta por la normalización logística, destacando el renovado interés de mercados como Italia por la compra de aluminio y material ferroso venezolano.³⁸ Adicionalmente, una comisión técnica evalúa el posible regreso de Venezuela a bloques comerciales como la Comunidad Andina de Naciones (CAN) o el Mercosur para fortalecer la complementariedad regional

13 de marzo de 2026

<https://bitacoraeconomica.com/avex-proyecta-crecimiento-de-exportaciones/>

Sector financiero

El BCV incorpora 12 nuevas instituciones bancarias al sistema de subastas de divisas para agilizar el proceso cambiario

El Banco Central de Venezuela (BCV) amplió la participación de entidades financieras en su sistema de subastas, incorporando 12 nuevas instituciones públicas y privadas como Banco de Venezuela, Mercantil, Bancaribe y Banco del Tesoro. Esta medida busca otorgar mayor fluidez al mercado cambiario, complementando el sistema electrónico previo. El nuevo esquema permite a personas naturales y jurídicas realizar una solicitud de compra diaria, requiriendo cuentas activas en moneda extranjera para la acreditación electrónica de los fondos, los cuales se utilizan a través de tarjetas internacionales o virtuales.

13 de marzo de 2026

<https://www.elimpulso.com/2026/03/13/bcv-incorpora-nuevas-instituciones-bancarias-al-sistema-de-subastas-de-divisas-para-agilizar-el-proceso-13mar/>

Tabla 1.1: PIB real - FMI (variación %)

región/país	2023	2024	2025	2026 (01/26)	2027 (01/26)	Diferencia en proyecciones WEO 01/26 - WEO 10/25	
						2025	2026
Mundo	3,5	3,3	3,3	3,3	3,2	0,2	0,0
Economías Desarrolladas	1,7	1,8	1,7	1,8	1,7	0,2	0,0
Economías en Desarrollo	4,7	4,3	4,4	4,2	4,1	0,2	-0,1
América Latina y el Caribe	2,4	2,4	2,4	2,2	2,7	-0,1	0,4
EE.UU.	2,9	2,8	2,1	2,4	2,0	0,3	-0,1
Japón	1,2	-0,2	1,1	0,7	0,6	0,1	0,0
Zona Euro	0,4	0,9	1,4	1,3	1,4	0,1	0,0
China	5,4	5,0	5,0	4,5	4,0	0,3	-0,2
Rusia	4,1	4,3	0,6	0,8	1,0	-0,2	-0,1
India	9,2	6,5	7,3	6,4	6,4	0,2	0,0
Brasil	3,3	3,4	2,5	1,6	2,3	-0,3	0,1
México	3,4	1,4	0,6	1,5	1,5	0,0	0,1
Argentina	-1,9	-1,3	4,5	4,0	4,0	0,0	0,0
Chile	0,5	2,6	2,5	ND	ND	ND	ND
Colombia	0,7	1,6	2,5	ND	ND	ND	ND
Perú	-0,4	3,3	2,9	ND	ND	ND	ND
Venezuela	4,0	5,3	0,5	ND	ND	ND	ND

Fuente: Fondo Monetario Internacional, ene-2026

Tabla 1.2: Tasas de inflación - FMI (%)

región/país	2022	2023	2024	2025 (10/25)	2026 (10/25)	Diferencia en proyecciones WEO 10/25 - WEO 07/25	
						2025	2026
Mundo	8,7	6,7	5,8	4,2	3,8*	0,0	0,2*
Economías Desarrolladas	7,3	4,6	2,6	2,5	2,2	0,0	0,0
Economías en Desarrollo	9,7	8,2	7,9	5,3	4,7	-0,2	0,1
América Latina y el Caribe	14,2	14,8	16,6	7,6	5,0	0,4	0,2
EE.UU.	8,0	4,1	3,0	2,7	2,4*	-0,1	-0,1*
Japón	2,5	3,3	2,7	3,3	2,3*	0,0	0,2*
Zona Euro	8,4	5,4	2,4	2,1	1,9	0,1	0,1
China	2,0	0,2	0,2	0,0	0,7	0,0	0,0
Rusia	13,8	5,9	8,4	9,0	5,2	-0,3	-0,3
India	6,7	5,4	4,6	2,8	4,0	-1,4	-0,1
Brasil	9,3	4,6	4,4	5,2	4,0	-0,1	-0,3
México	7,9	5,5	4,7	3,9	3,3	0,4	0,2
Argentina	72,4	133,5	219,9	41,3	16,4	5,4	1,8
Chile	11,6	7,6	3,9	4,3	3,1	-0,1	0,0
Colombia	10,2	11,7	6,6	4,9	3,5	0,2	0,4
Perú	7,9	6,3	2,4	1,7	1,9	0,1	-0,1
Venezuela	186,5	337,5	49,0	269,9	682,1	89,9	457,1

NOTA: (*) para estas economías fueron actualizadas las proyecciones (Fondo Monetario Internacional, WEO update, ene-2026) Fuente: Fondo Monetario Internacional, oct-2025 y ene-2026

Tabla 1.3: PIB real - BM (variación %)

región/país	2022	2023	2024	2025e	2026f	2027f	Diferencia sobre proyecciones 01/25	
							2026f	2027f
Mundo	3,3	2,8	2,8	2,7	2,6	2,7	0,2	0,3
Economías Desarrolladas	2,9	1,6	1,7	1,7	1,6	1,6	0,2	0,2
Economías en Desarrollo	3,8	4,4	4,3	4,2	4,0	4,1	0,2	0,3
América Latina y el Caribe	4,0	2,4	2,4	2,2	2,3	2,6	-0,1	0,2
E.E.U.U.	2,5	2,9	2,8	2,1	2,2	1,9	0,6	0,3
Japón	0,9	0,7	-0,2	1,3	0,8	0,8	0,0	0,0
Zona Euro	2,5	2,9	2,8	1,4	1,6	1,9	0,0	0,3
China	3,1	5,4	5,0	4,9	4,4	4,2	0,4	0,2
Rusia	-1,4	4,1	4,3	0,9	0,8	1,0	-0,4	-0,2
India	7,6	9,2	6,5	7,2	6,5	6,6	0,0	0,1
Brasil	3,0	3,2	3,4	2,3	2,0	2,3	-0,2	0,1
México	3,7	3,4	1,4	0,2	1,3	1,8	0,2	0,7
Argentina	5,3	-1,9	-1,3	4,6	4,0	4,0	-0,5	-0,5
Chile	2,2	0,5	2,6	2,6	2,2	2,1	0,0	-0,1
Colombia	7,3	0,7	1,6	2,6	2,6	2,8	-0,1	0,1
Perú	2,8	-0,4	3,3	3,0	2,5	2,5	0,0	0,0

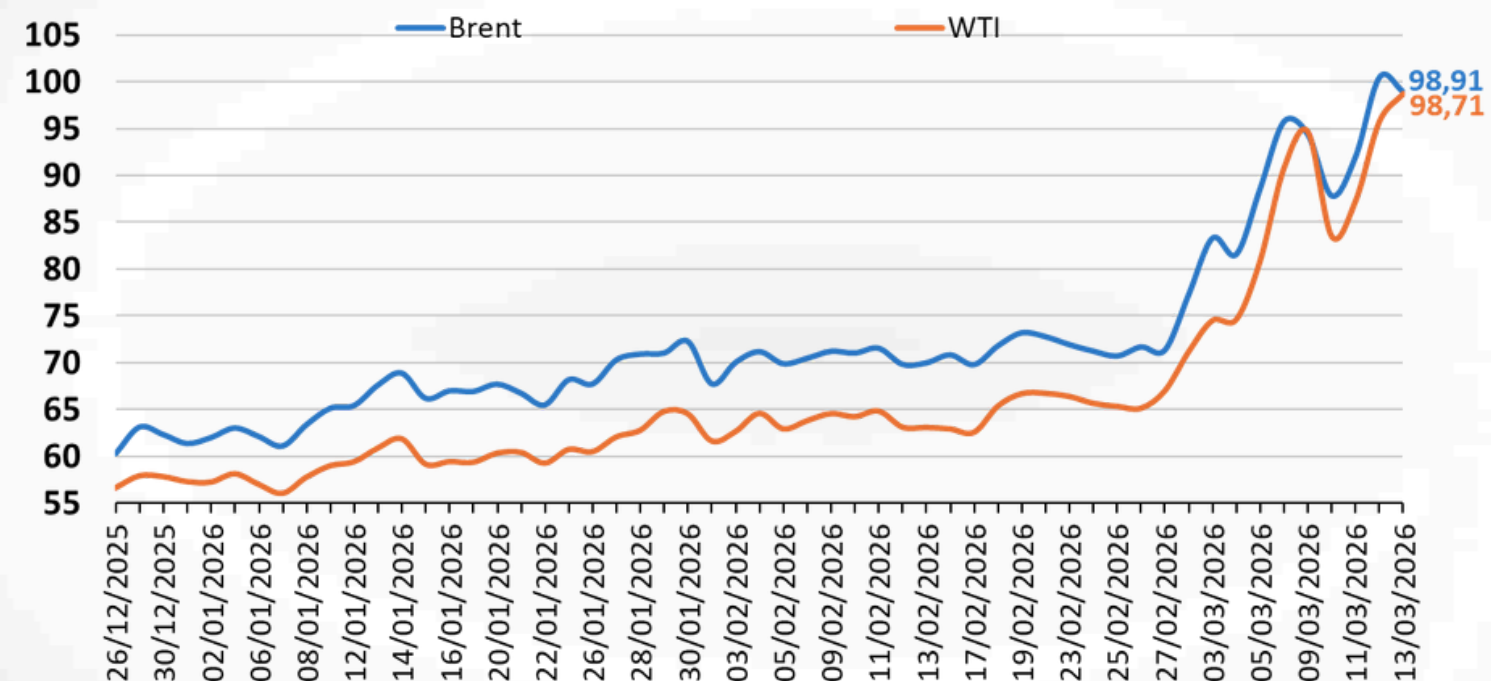
Fuente: Banco Mundial, 2026

Tabla 1.4: Tasas de interés (%)

mes/año	EE.UU.	Zona Euro	Brasil	Colombia	Chile	México	Perú
dic-24	4,48	3,15	12,25	9,50	5,00	10,00	5,00
ene-25	4,33	3,15	12,25	9,50	5,00	10,00	4,75
feb-25	4,33	2,90	13,25	9,50	5,00	10,00	4,75
mar-25	4,33	2,65	14,25	9,50	5,00	9,50	4,75
abr-25	4,33	2,40	14,25	9,50	5,00	9,00	4,75
may-25	4,33	2,40	14,75	9,25	5,00	8,50	4,50
jun-25	4,33	2,15	14,75	9,25	5,00	8,00	4,50
jul-25	4,33	2,15	15,00	9,25	5,00	8,00	4,50
ago-25	4,33	2,15	15,00	9,25	4,75	7,75	4,50
sep-25	4,22	2,15	15,00	9,25	4,75	7,50	4,25
oct-25	4,09	2,15	15,00	9,25	4,75	7,50	4,25
nov-25	3,88	2,15	15,00	9,25	4,75	7,25	4,25
dic-25	3,72	2,15	15,00	9,25	4,50	7,00	4,25
ene-26	3,64	2,15	15,00	10,25	4,50	7,00	4,25
feb-26	3,64	2,15	15,00	ND	ND	ND	4,25

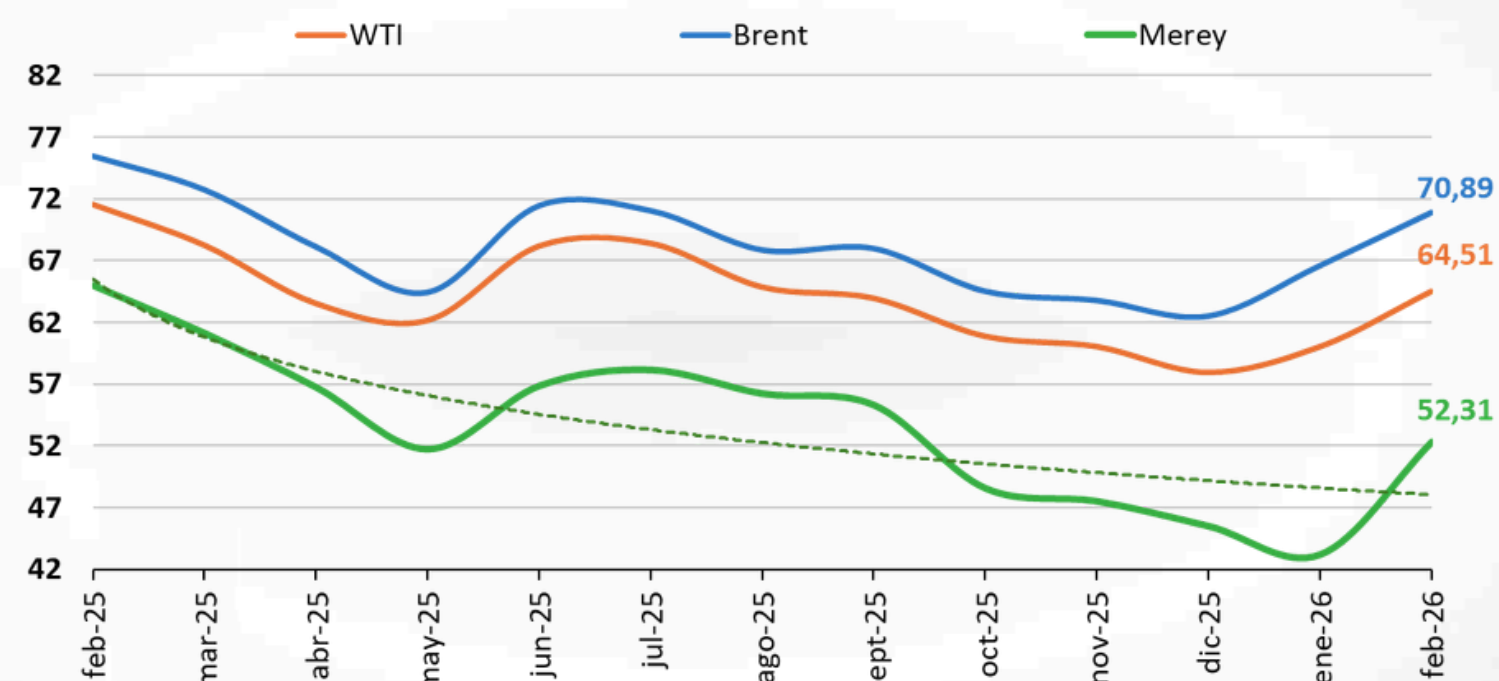
Fuente: Federal Reserve Bank of St. Louis, 2026; European Central Bank, 2026; Banco Central Do Brasil, 2026; Trading Economics, 2026b; Banco Central de Chile, 2026; Banco de México, 2026; Banco Central del Reserva del Perú, 2026

Figura 2.1: Precios diarios de los marcadores del petróleo (\$/b)



NOTA: desde el 10/03/2026 hasta el 13/03/2026 los precios son tomados de oil price charts
Fuente: Energy Information Administration 2026a, 2026b; Oil price charts, 2026

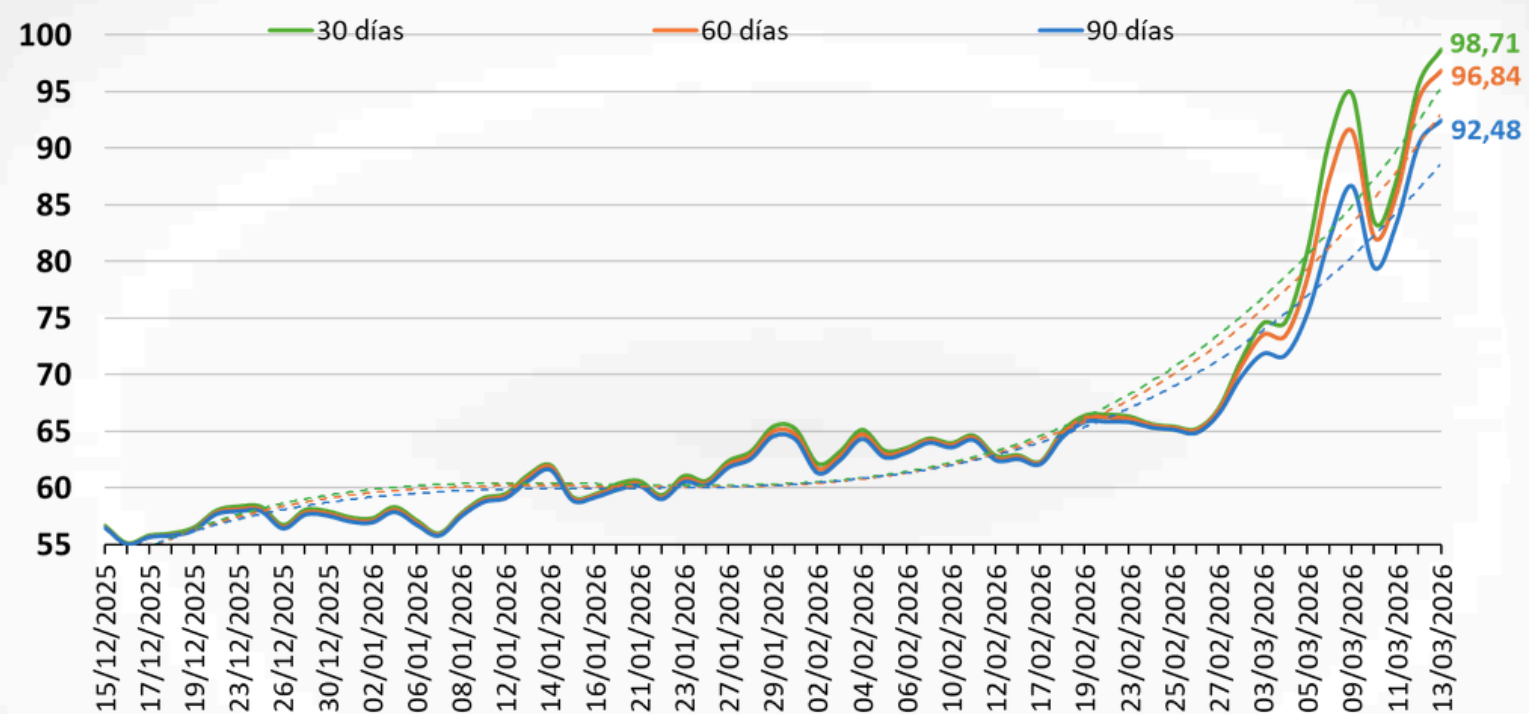
Figura 2.2: Precios mensuales de los marcadores del petróleo (\$/b)



Fuentes: Energy Information Administration, 2026a, 2026b; OPEC, 2026

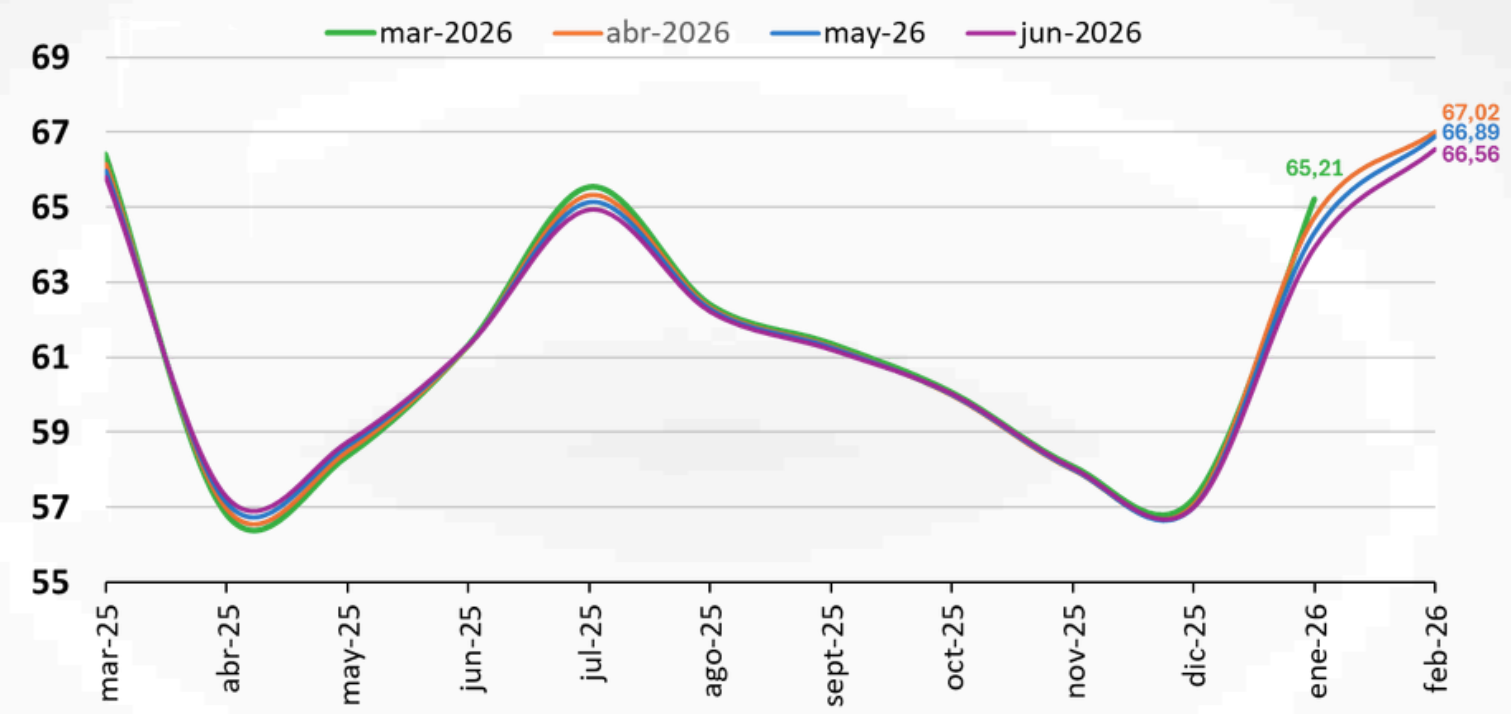
Evolución indicador →

Figura 2.3: Precio futuros del WTI (\$/b)



Fuente: Wall Street Journal, 2026a, 2026b, 2026c

Figura 2.4: Precios futuros del WTI - fin de mes (\$/b)



Fuente: Wall Street Journal, 2026a, 2026b, 2026c

Figura 2.5: **Producción petrolera de Venezuela por fuentes oficiales y secundarias (promedio mensual, mbd)**

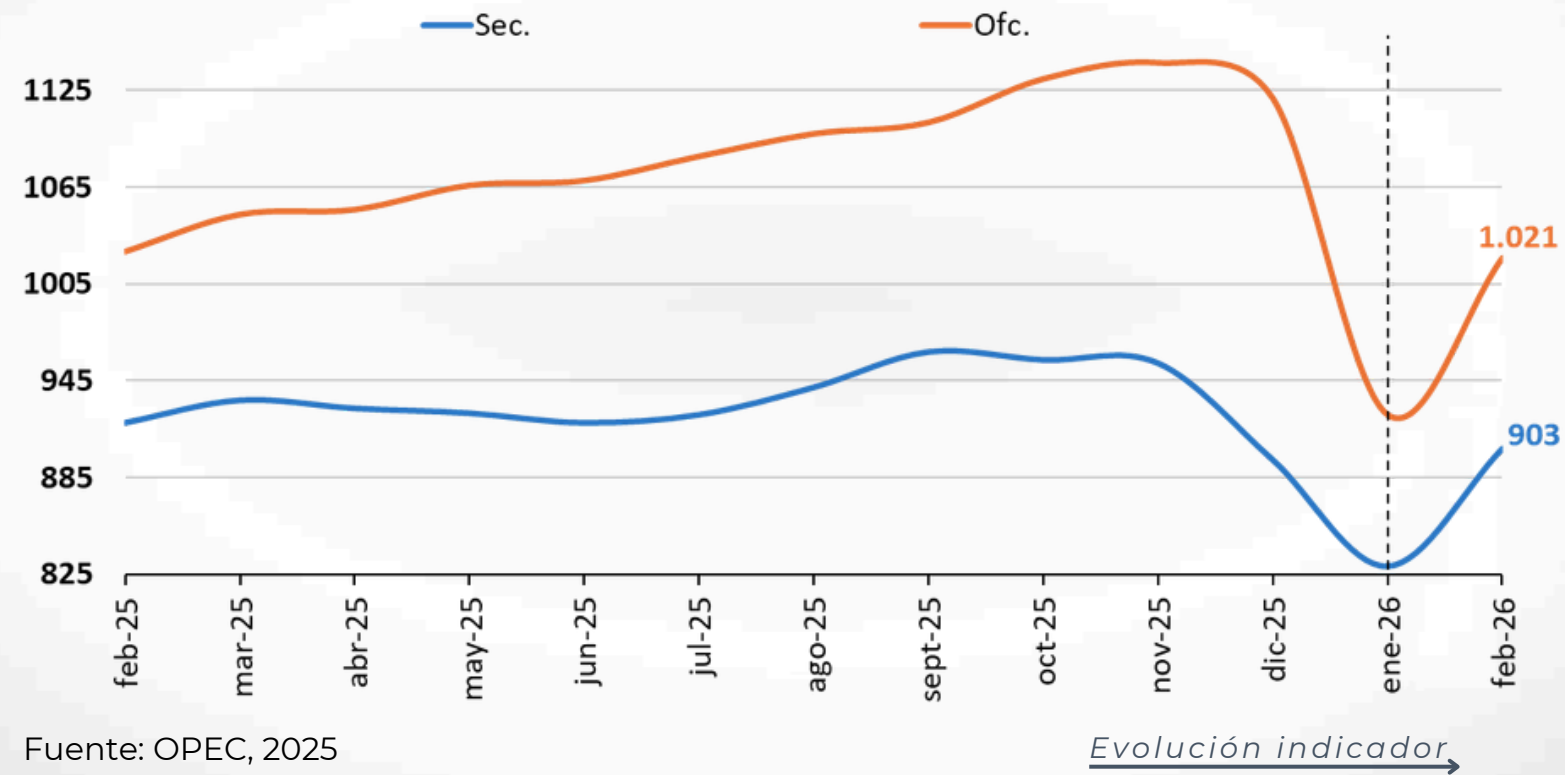


Figura 2.6: **Volumen de exportaciones petroleras de Venezuela (promedio mensual, mbd)**

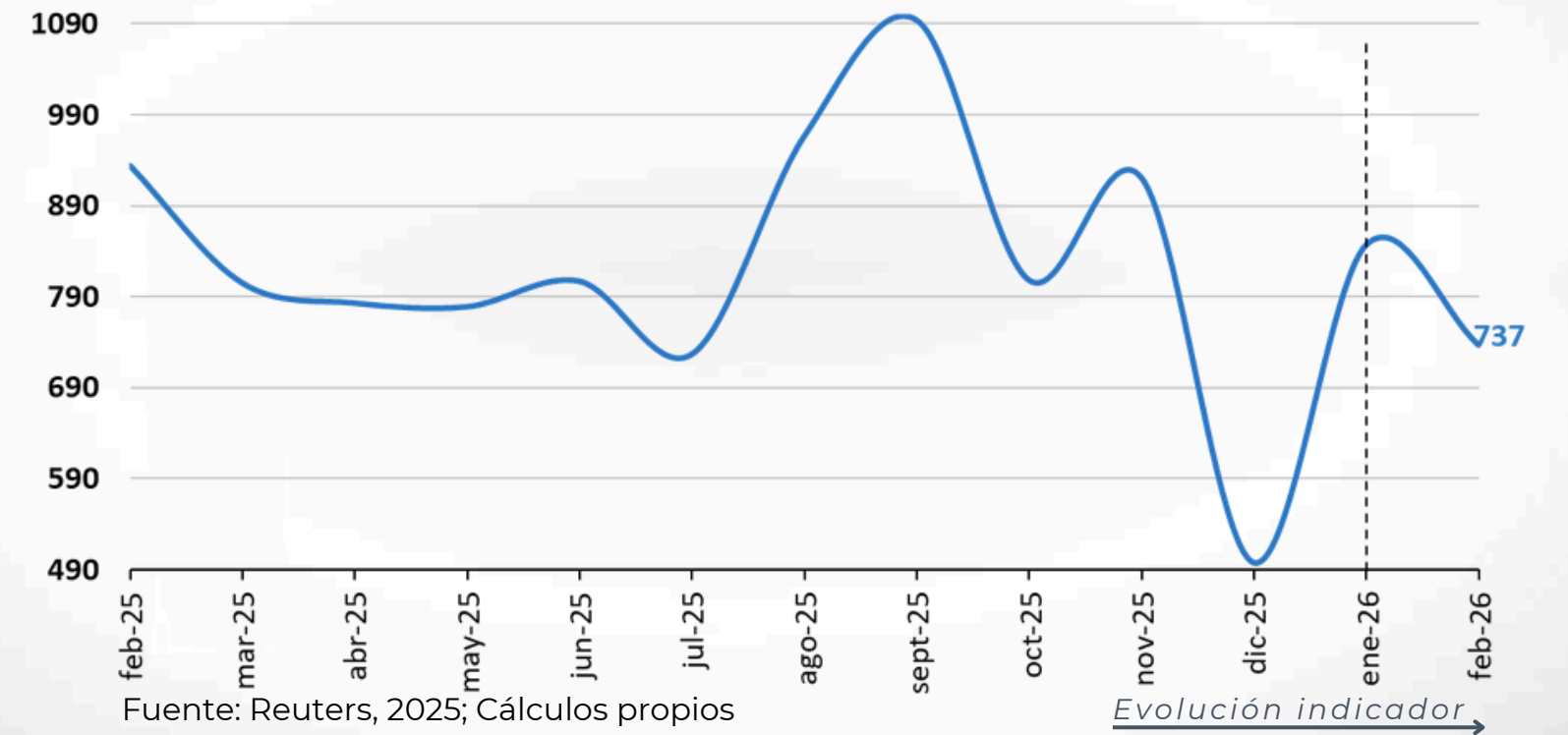
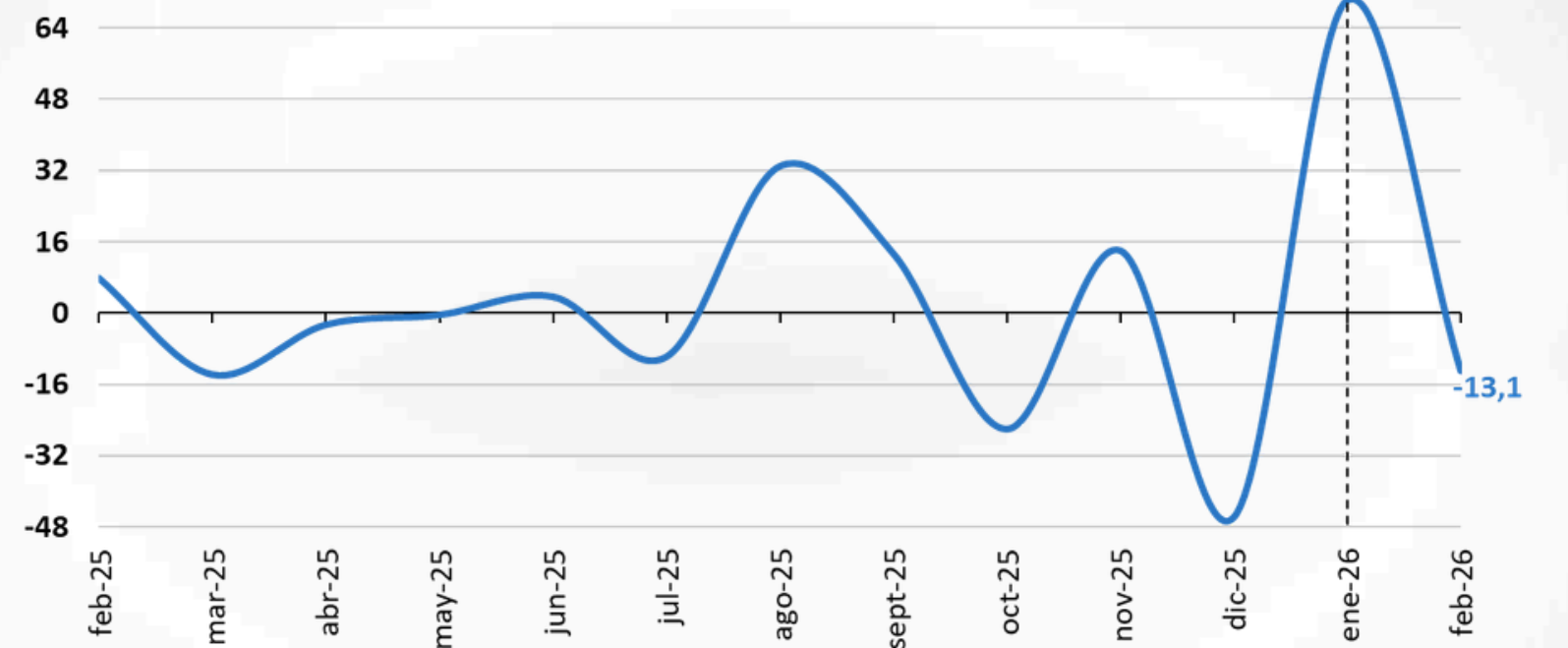
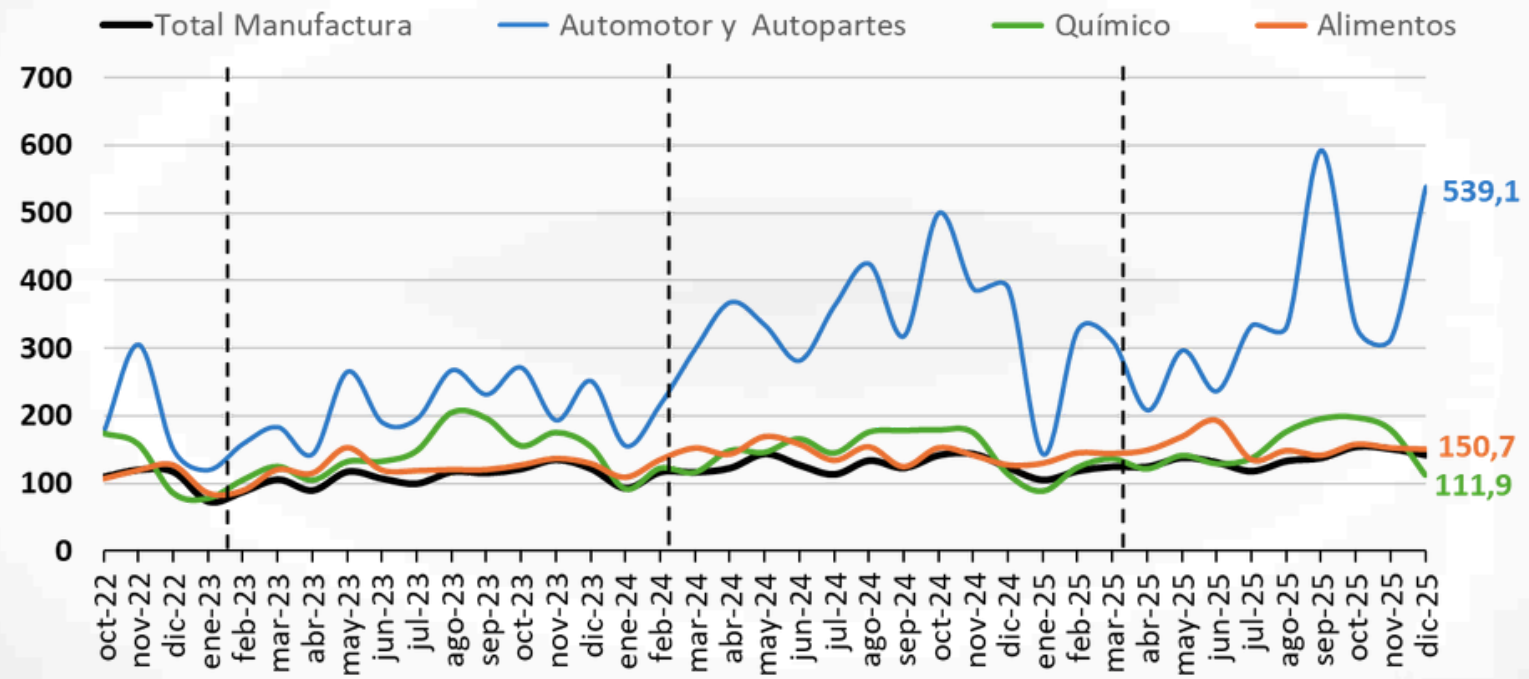


Figura 2.7: **Volumen de exportaciones petroleras de Venezuela (variación % intermensual)**



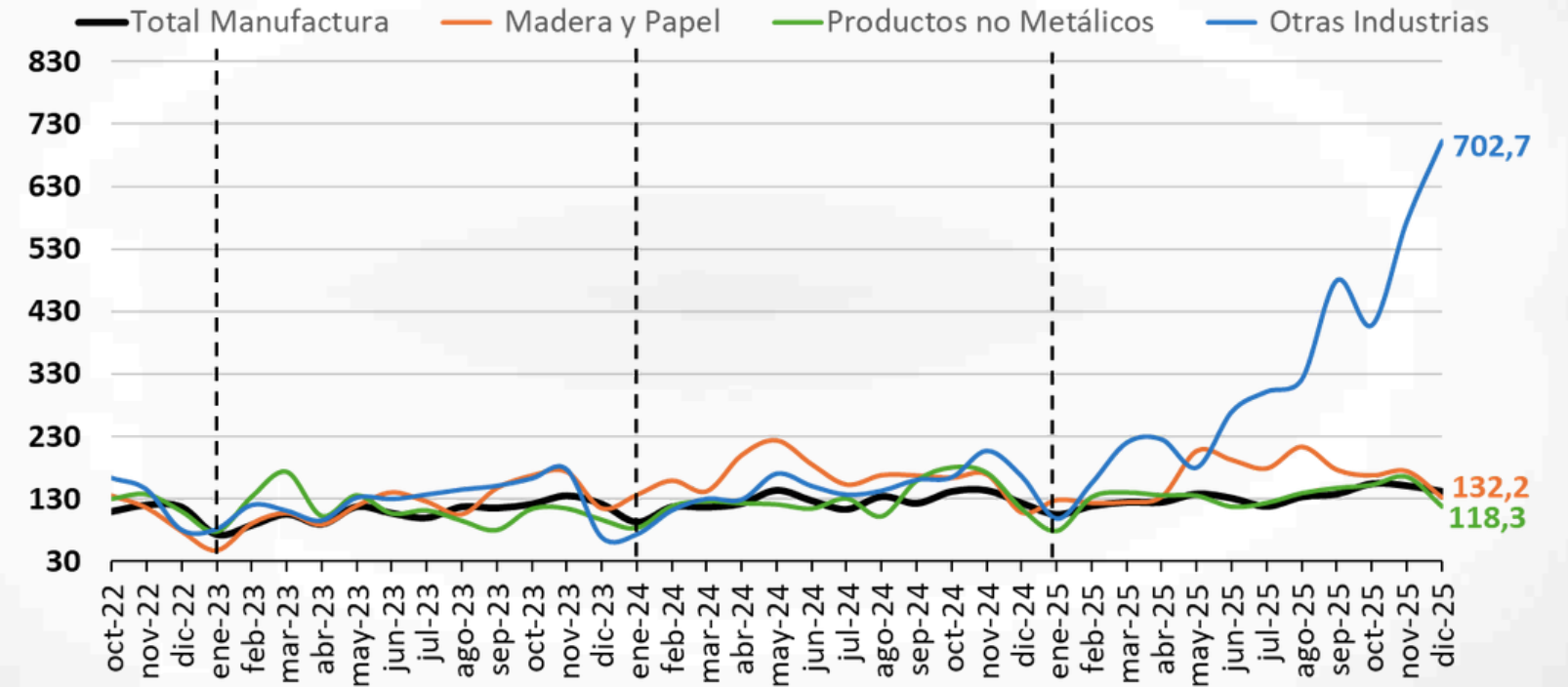
Índices de volumen de producción manufacturera (IVPM) 2021=100

Figura 3.1: Mejores desempeños (1)



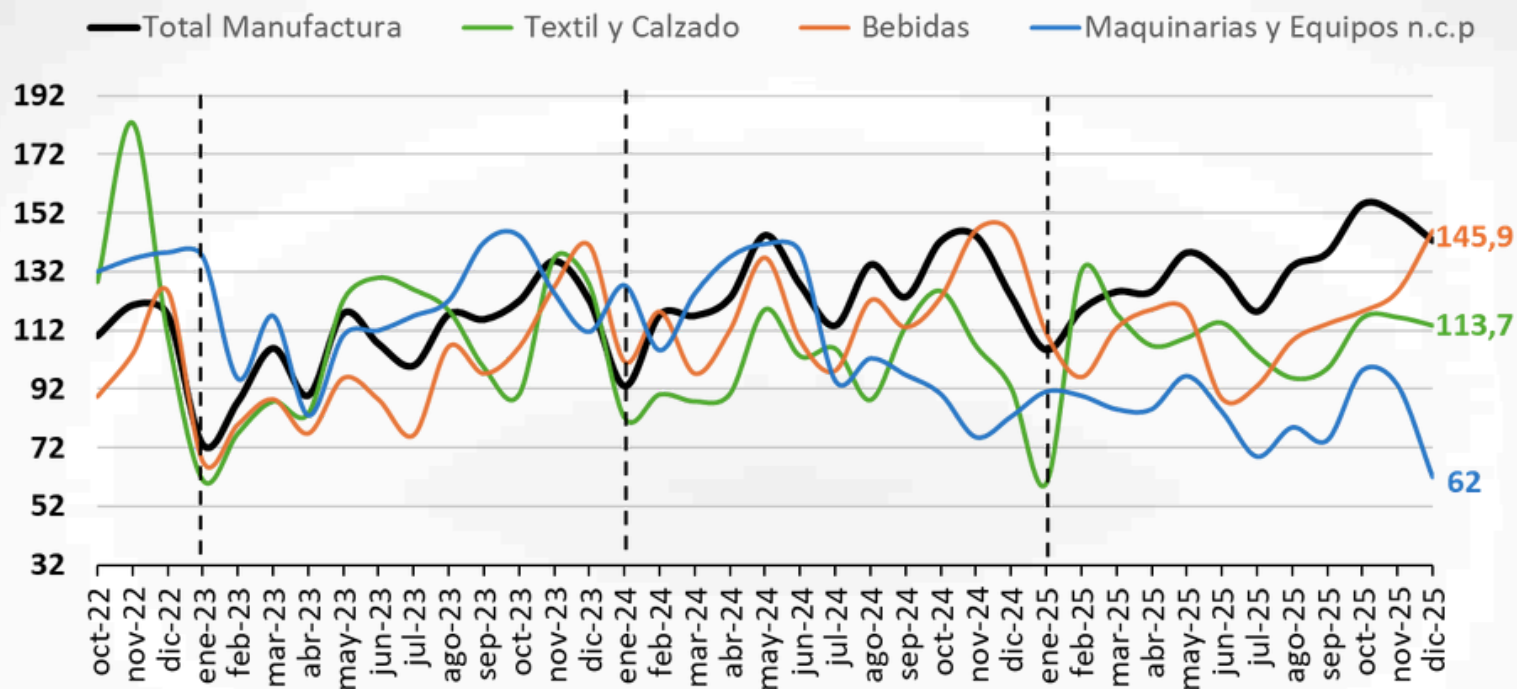
Fuente: CONINDUSTRIA, 2026

Figura 3.2: Mejores desempeños (2)



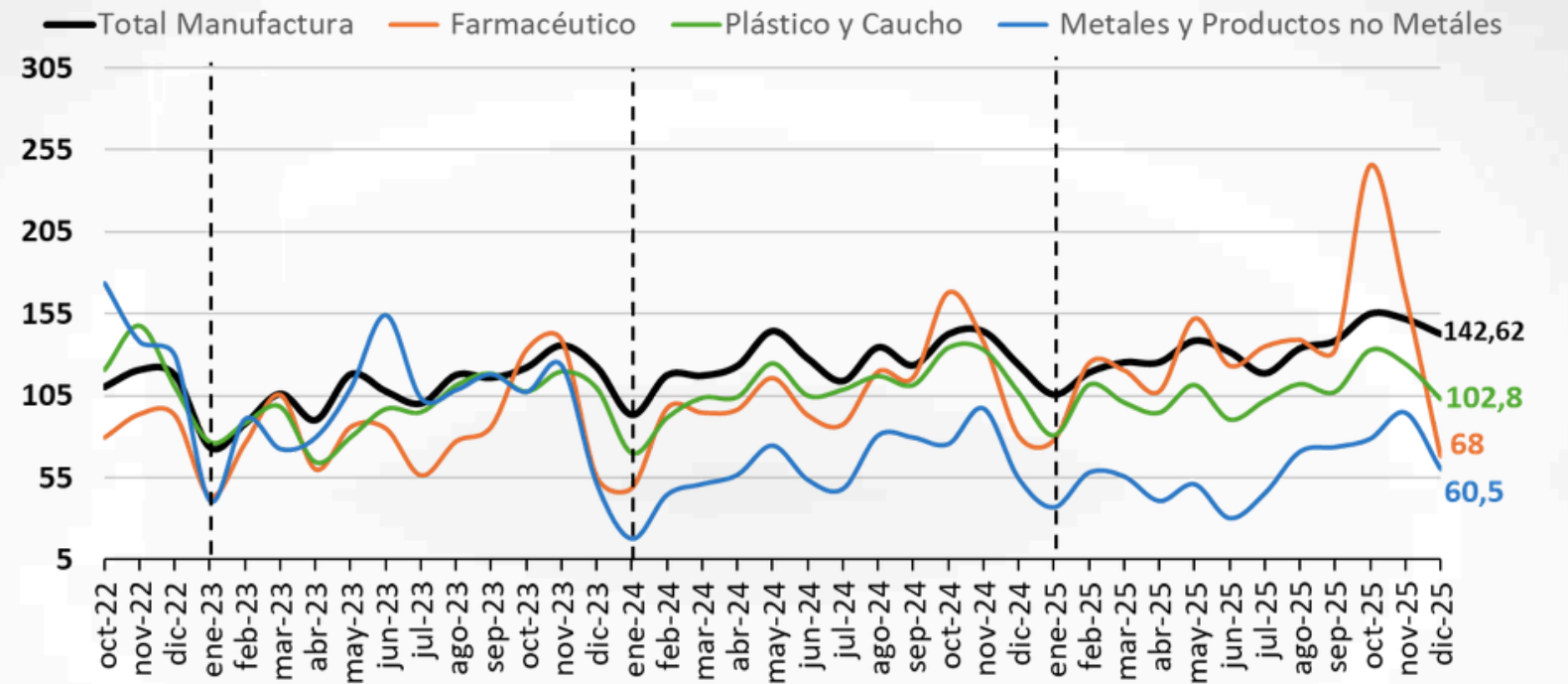
Fuente: CONINDUSTRIA, 2026

Figura 3.3: Peores desempeños (1)



Fuente: CONINDUSTRIA, 2026

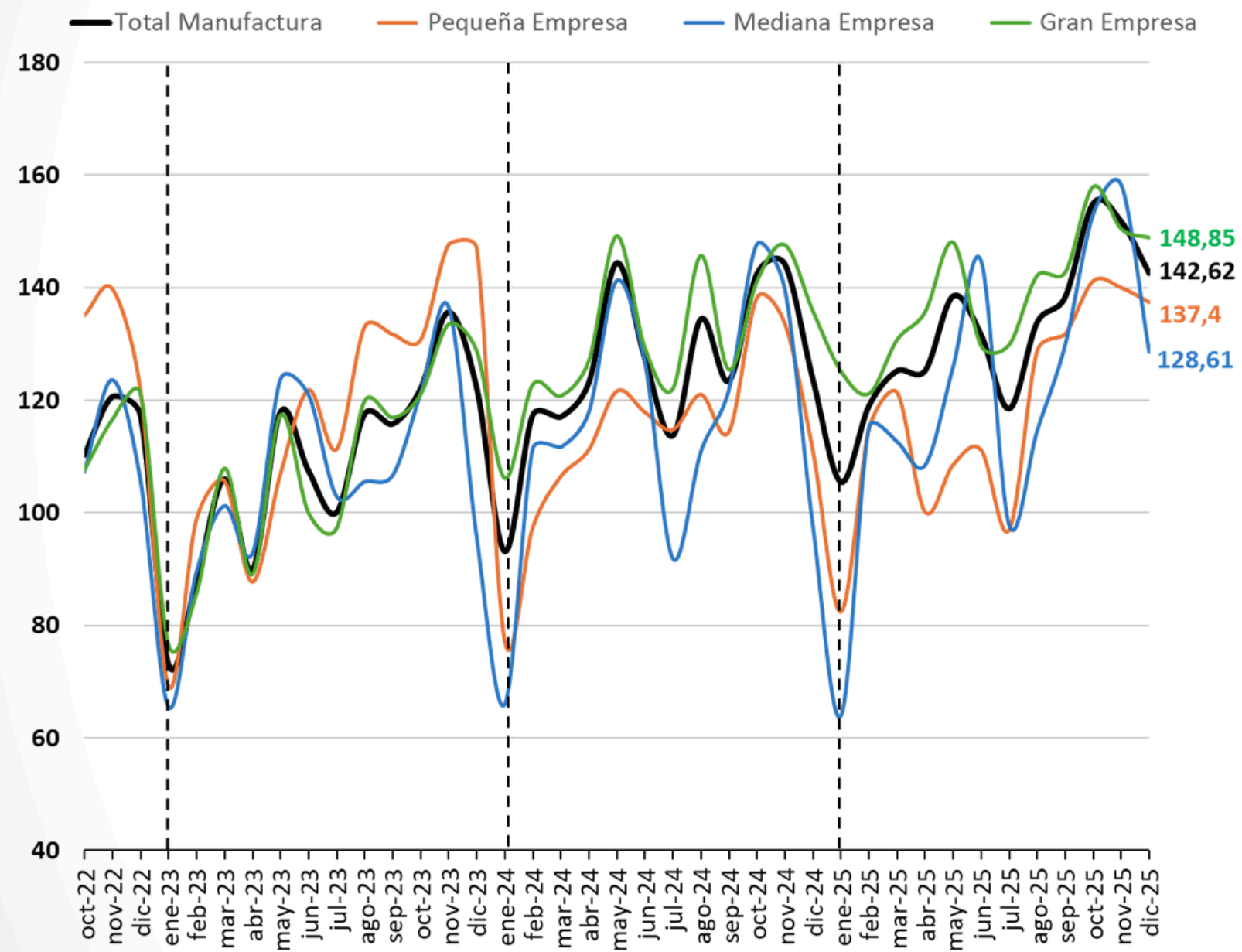
Figura 3.4: Peores desempeños (2)



Fuente: CONINDUSTRIA, 2026

Índices de volumen de producción manufacturera (IVPM) 2021=100

Figura 3.5: Pequeña, mediana y gran empresa



Fuente: CONINDUSTRIA, 2026

Evolución indicador →

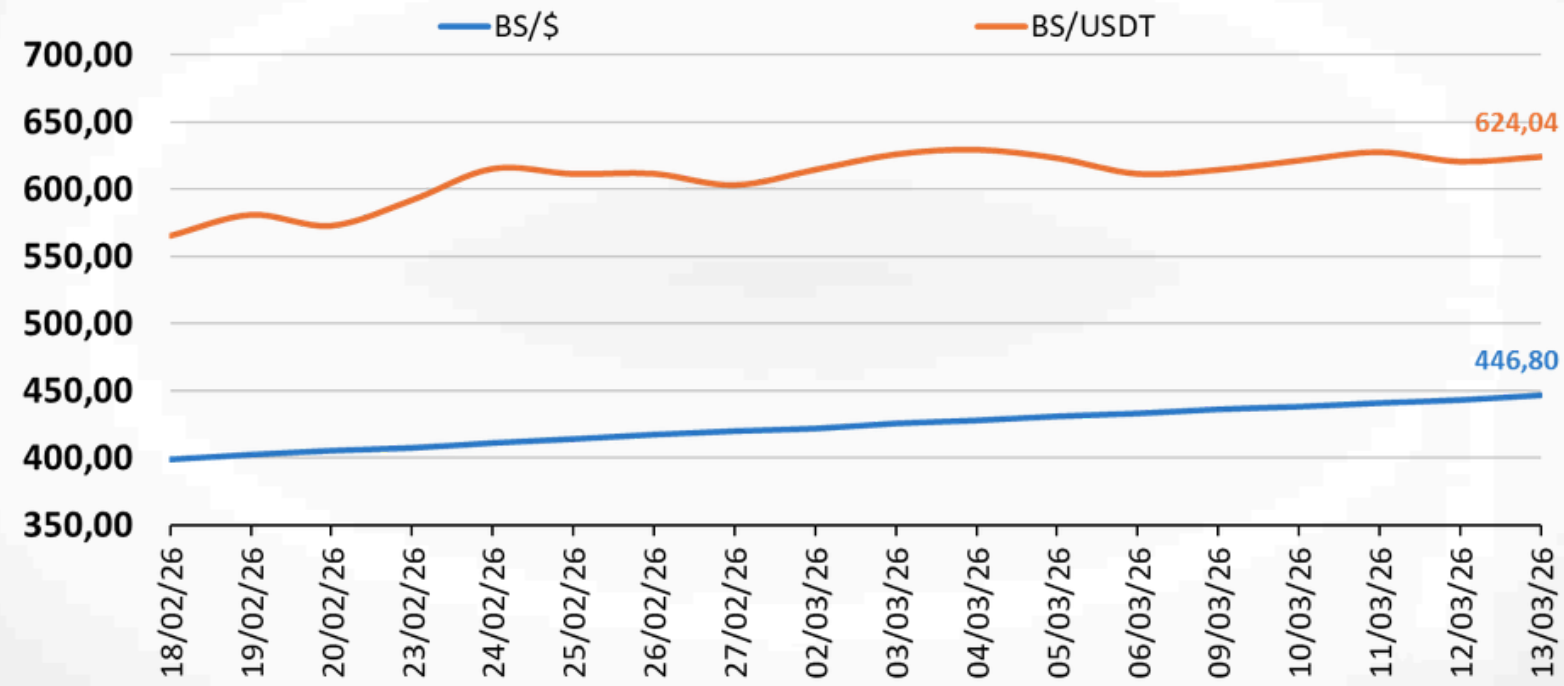
Tabla 3.1: Coeficientes de variación (Desde oct-2022 hasta sep-2025)

Sector	
Otras Industrias	0,69
Metales y Productos de Metales	0,45
Automotor y Autopartes	0,38
Farmacéutico	0,37
Madera y Papel	0,26
Químico	0,23
Maquinarias y Equipos n.c.p	0,22
Textil y Calzado	0,21
Productos No Metálicos	0,20
Mediana Empresa	0,19
Bebidas	0,18
Plástico y Caucho	0,17
Pequeña Empresa	0,16
Alimentos	0,16
Gran Empresa	0,15
Índice de Volumen Manufactura Total	0,14

NOTA: Para el calculo se utiliza toda la data disponible desde octubre de 2022 hasta el dato más reciente

Fuente: CONINDUSTRIA, 2026; Cálculos propios

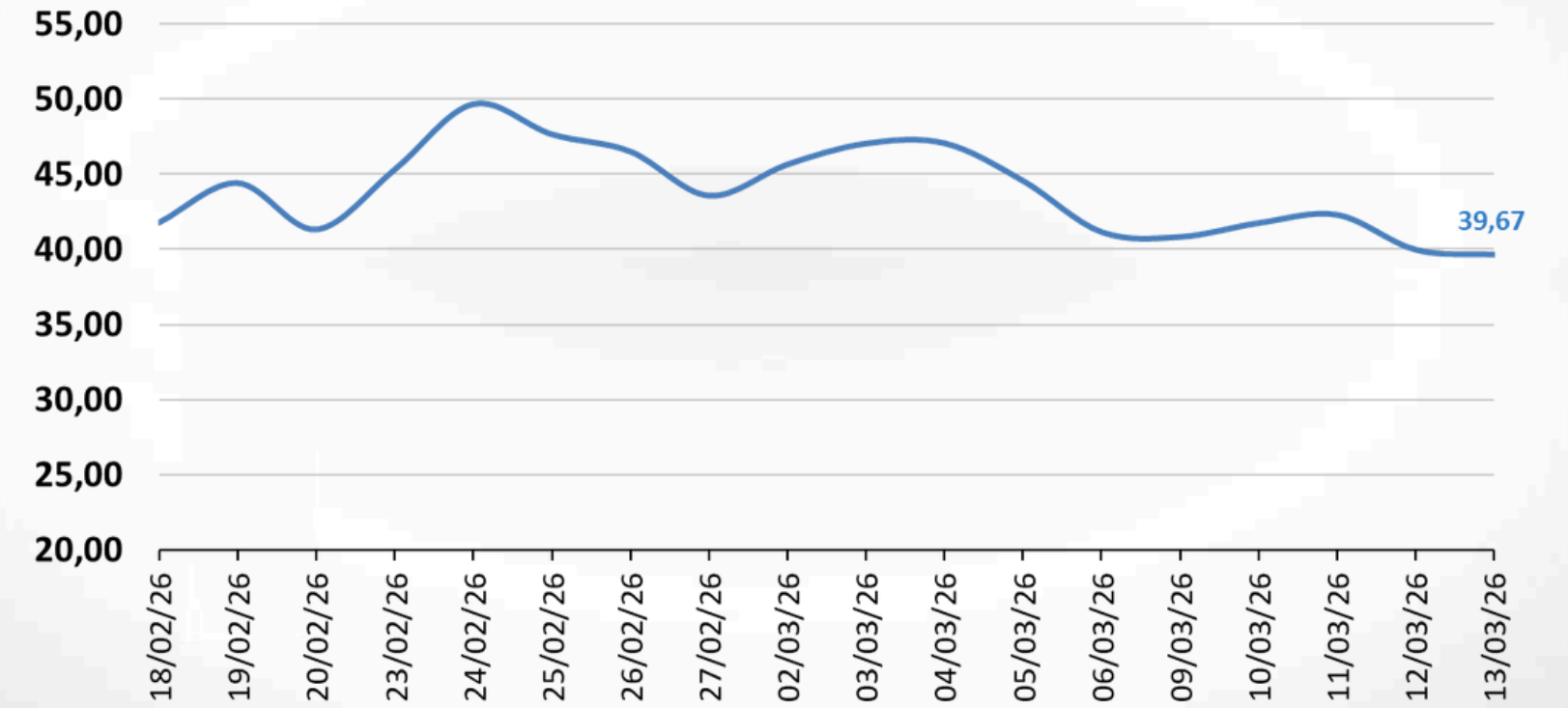
Figura 4.1: Tipos de cambio diarios



Fuentes: Banco Central de Venezuela, 2026a; P2P.Army, 2026

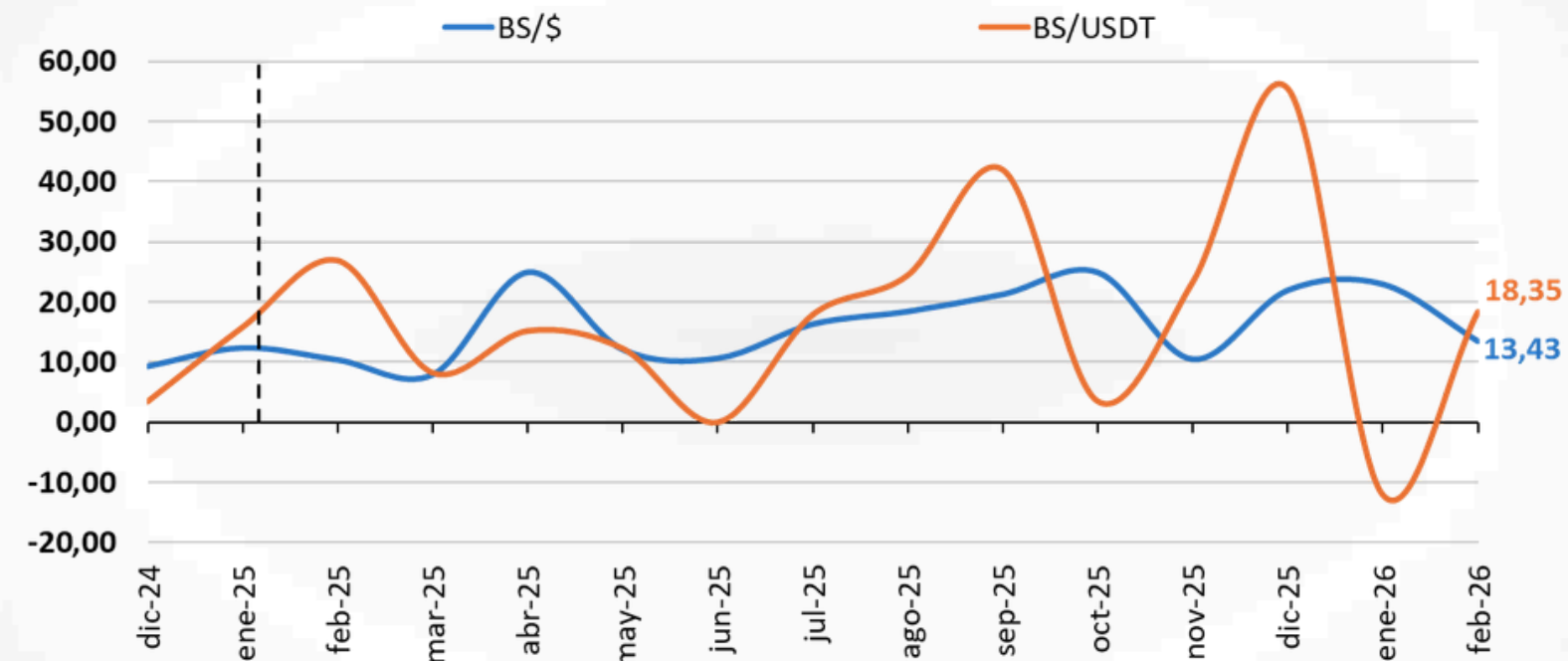
Evolución indicador

Figura 4.2: Diferencial relativo entre BS/USDT y BS/\$ (%)



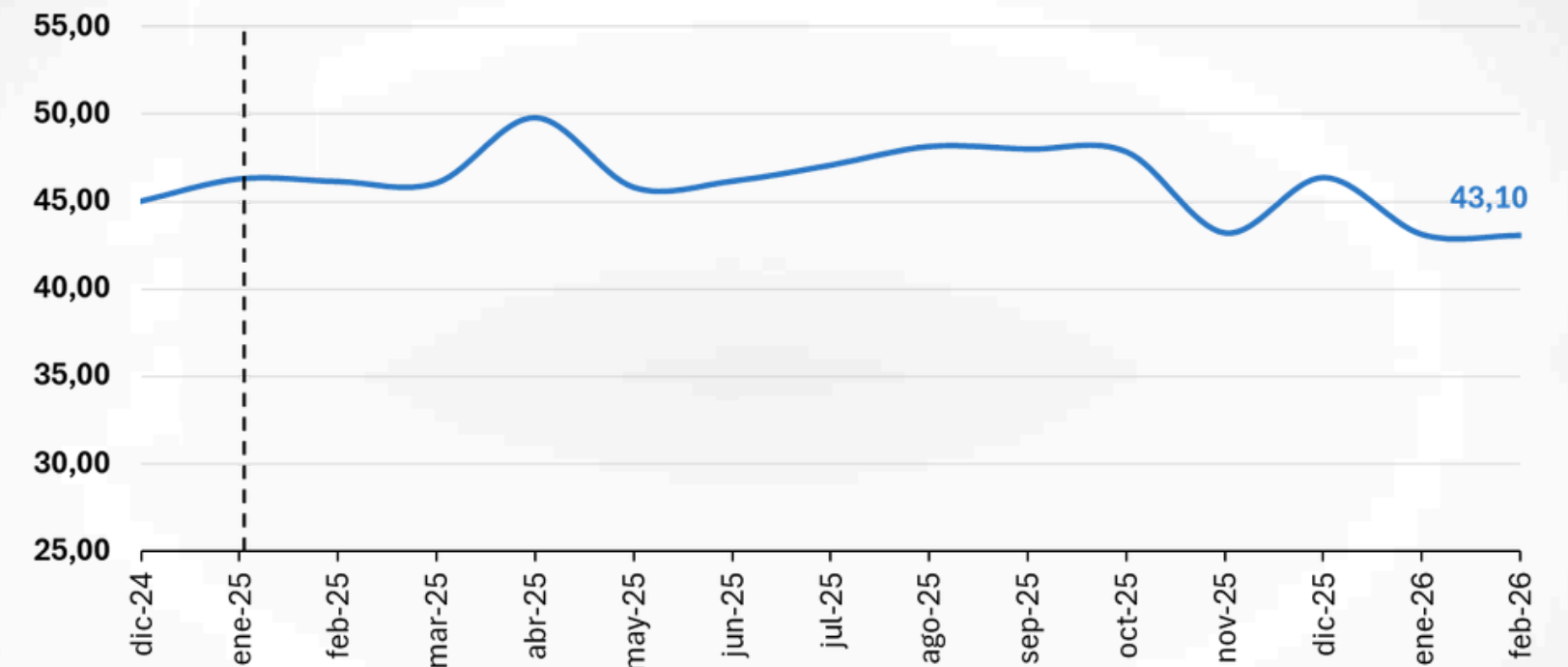
Fuentes: Banco Central de Venezuela, 2026a; P2P.Army, 2026; Cálculos propios

Figura 4.3: Tasa de depreciación mensual de los tipos de cambio (%)



Fuentes: Banco Central de Venezuela, 2026a; P2P.Army, 2026; Cálculos propios

Figura 4.4: Índice del tipo de cambio real



Fuentes: Banco Central de Venezuela, 2026e; Trading economics, 2026

Figura 4.5: Reservas internacionales por componentes (mmm\$)

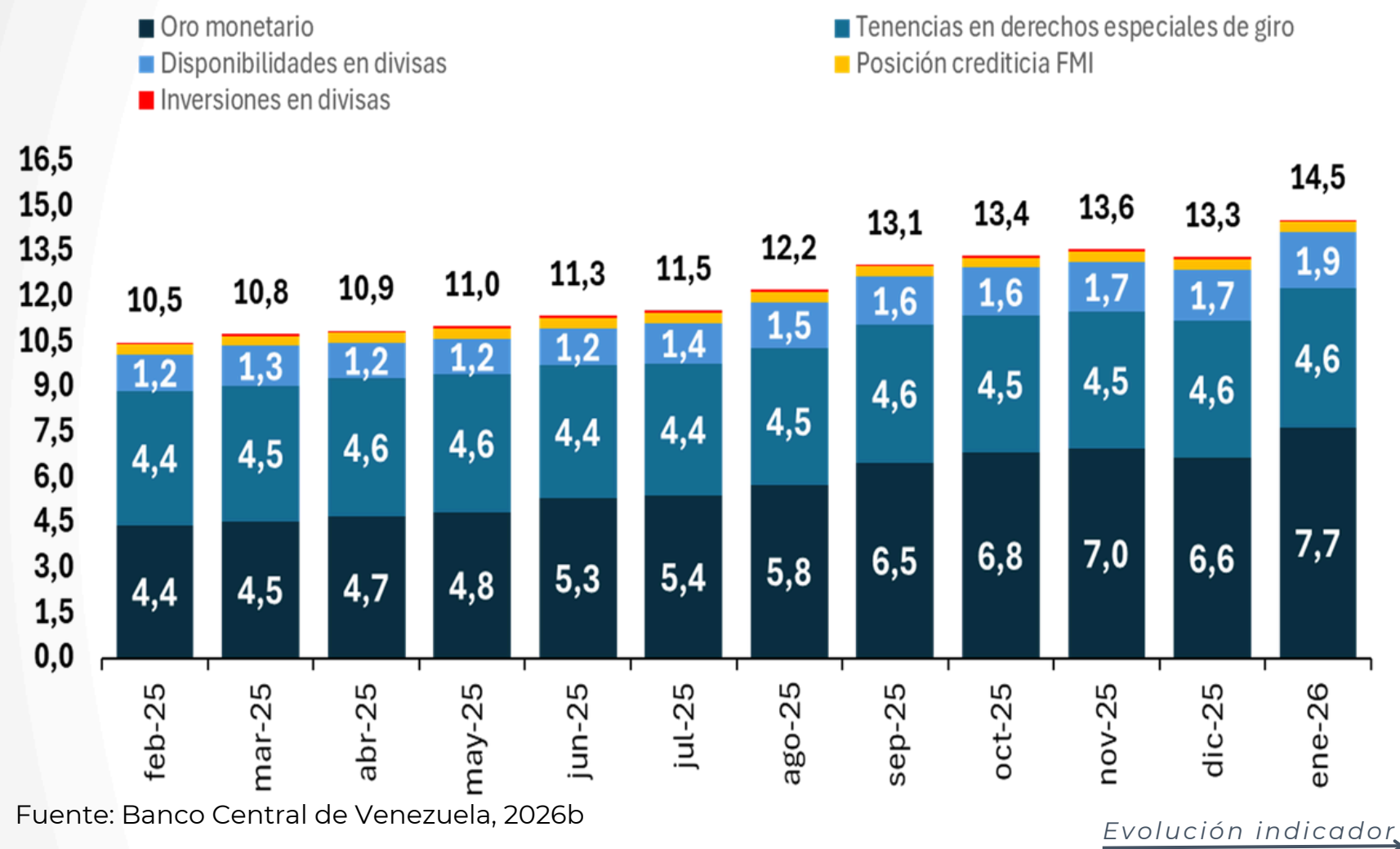
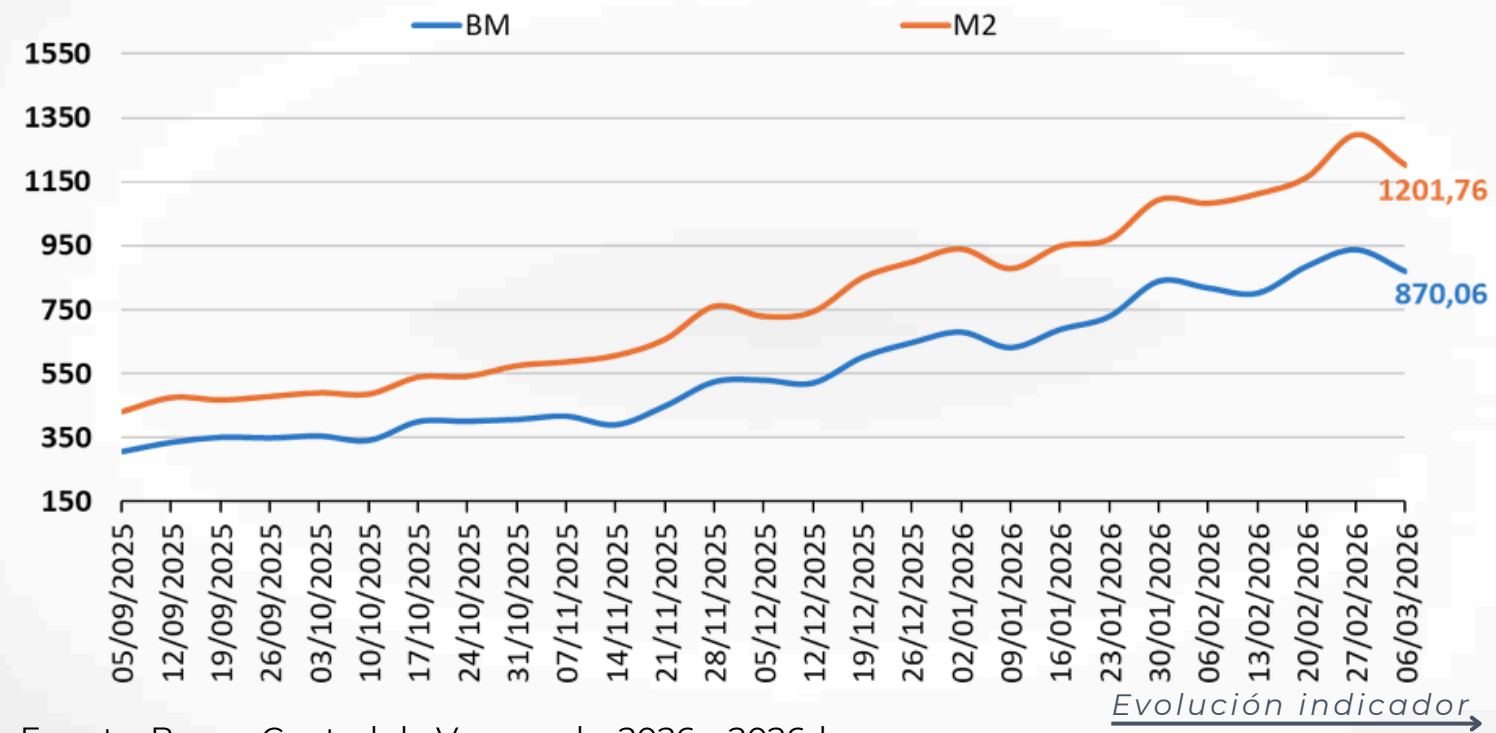


Figura 4.6: Índice de Mercados de Bonos Emergentes (EMBI)

País	feb-20	feb-21	feb-22	feb-23	feb-24	feb-25	feb-26	Variación 2026/2025(%)
Venezuela	12246	24846	64523	34180	21928	17285	8027	-53,6
Argentina	2283	1511	1816	1958	1702	784	576	-26,5
Ecuador	1466	1226	755	1765	1420	1378	484	-64,9
Bolivia	341	479	466	742	1796	2037	468	-77,0
El Salvador	479	625	1610	1513	691	411	351	-14,6
Colombia	212	232	385	393	299	336	294	-12,5
México	372	368	382	368	328	321	226	-29,6
Honduras	295	284	614	538	356	417	204	-51,1
Brasil	251	275	321	244	202	235	199	-15,3
Rep. Dominicana	405	362	437	337	233	218	189	-13,3
Costa Rica	497	515	488	316	220	217	156	-28,1
Panamá	164	172	238	217	304	291	152	-47,8
Perú	156	164	213	191	153	164	143	-12,8
Guatemala	277	233	324	208	200	208	142	-31,7
Paraguay	253	226	300	227	181	168	118	-29,8
Chile	180	142	195	145	134	131	95	-27,5
Uruguay	196	150	161	103	85	102	77	-24,5

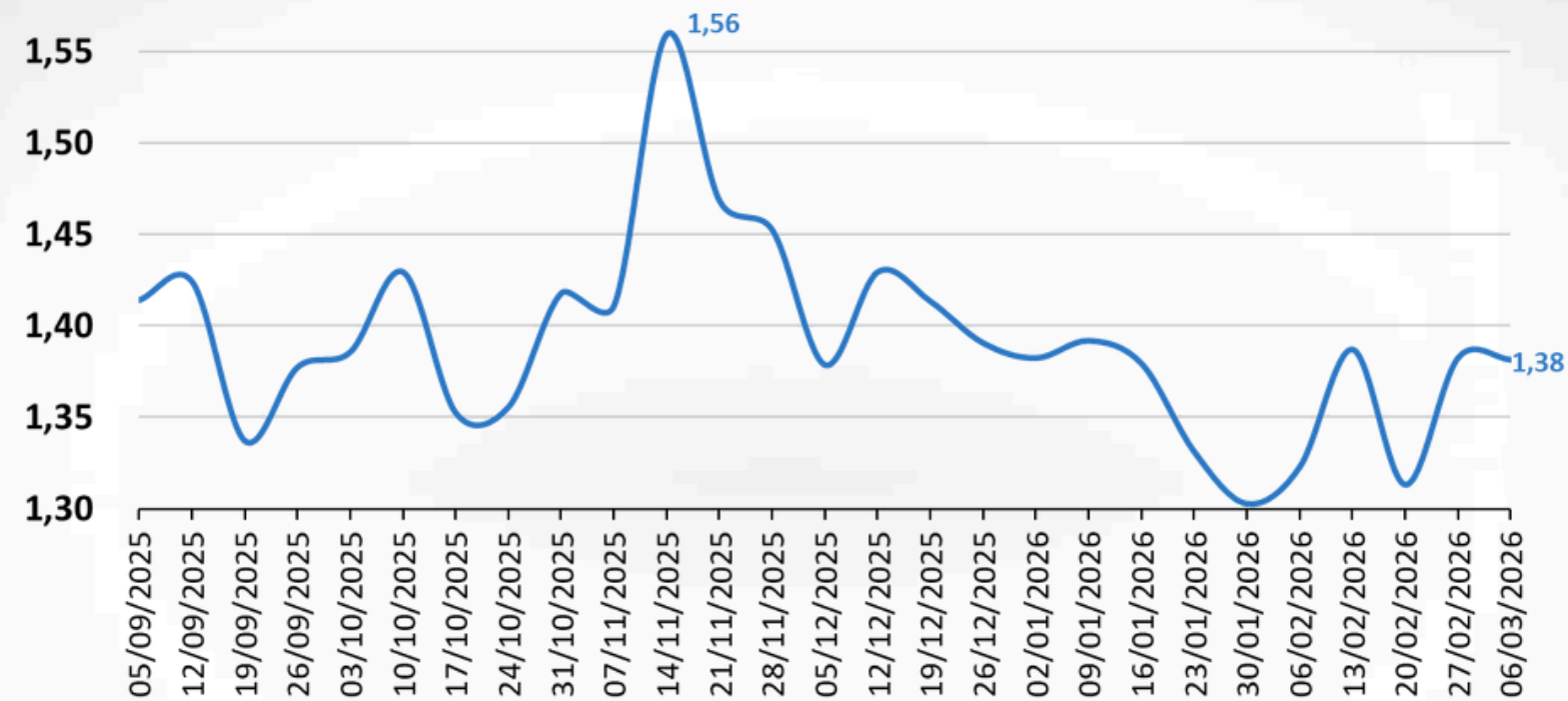
Fuente: J.P.Morgan, 2026

Figura 5.1: Base y liquidez monetaria Promedio semanal (mmmBs)



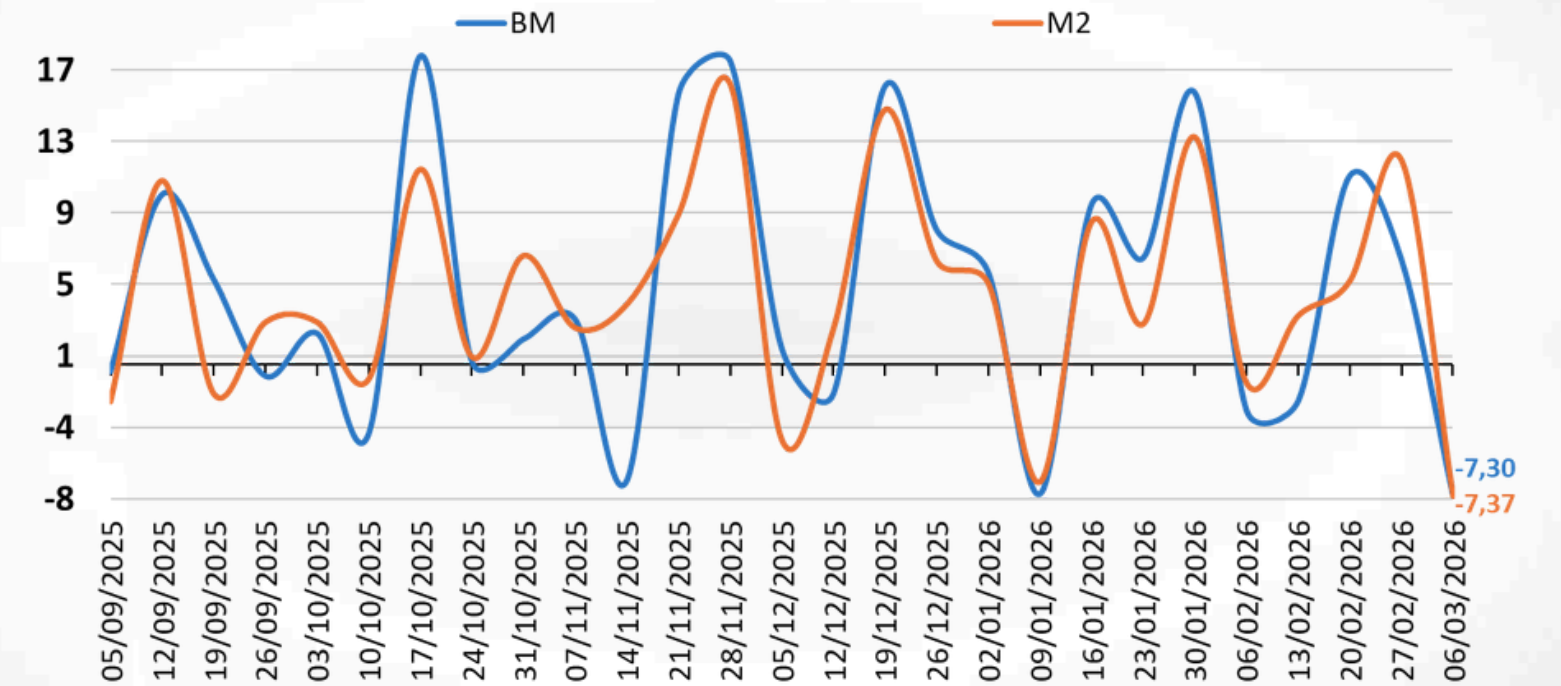
Fuente: Banco Central de Venezuela, 2026c, 2026d

Figura 5.3: Multiplicador monetario



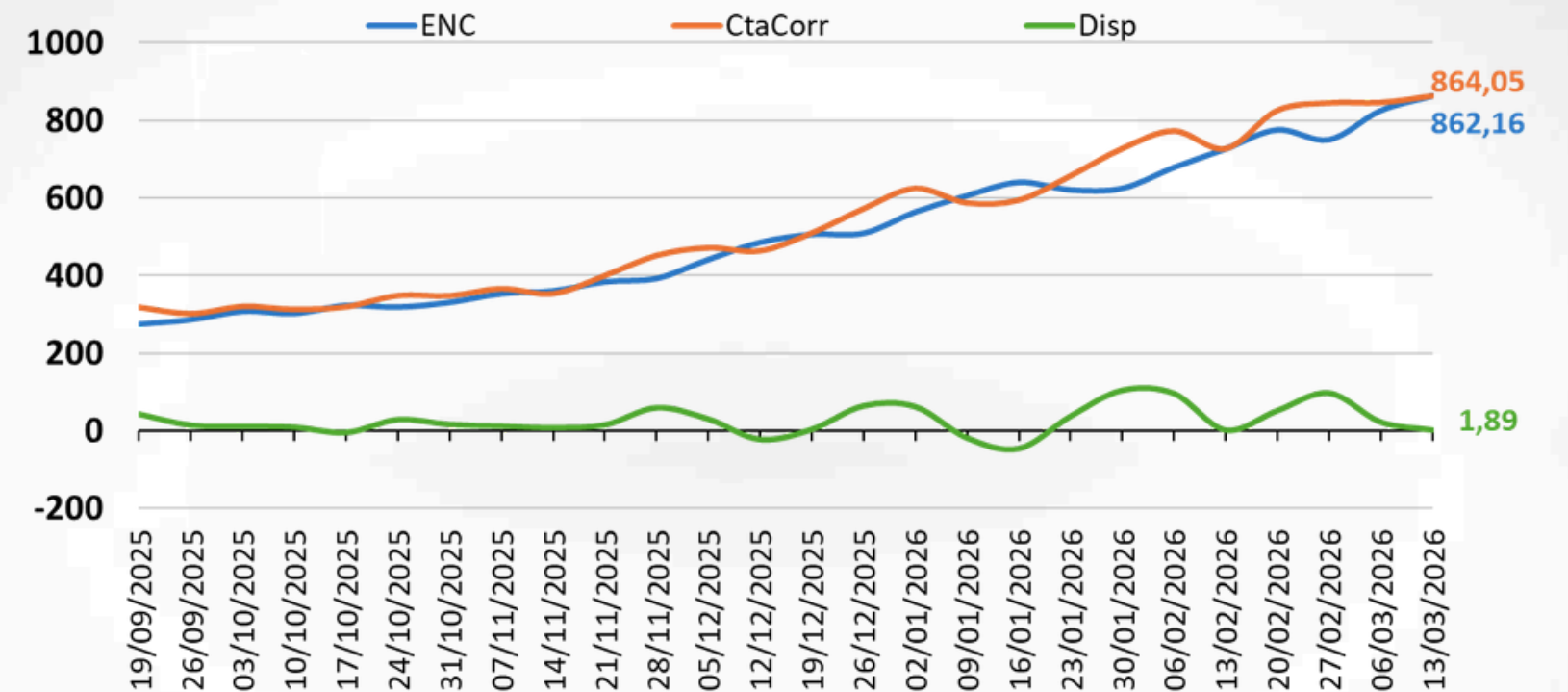
Fuente: Banco Central de Venezuela, 2026c, 2026d; Cálculos propios

Figura 5.2: Base y liquidez monetaria (variación % semanal)



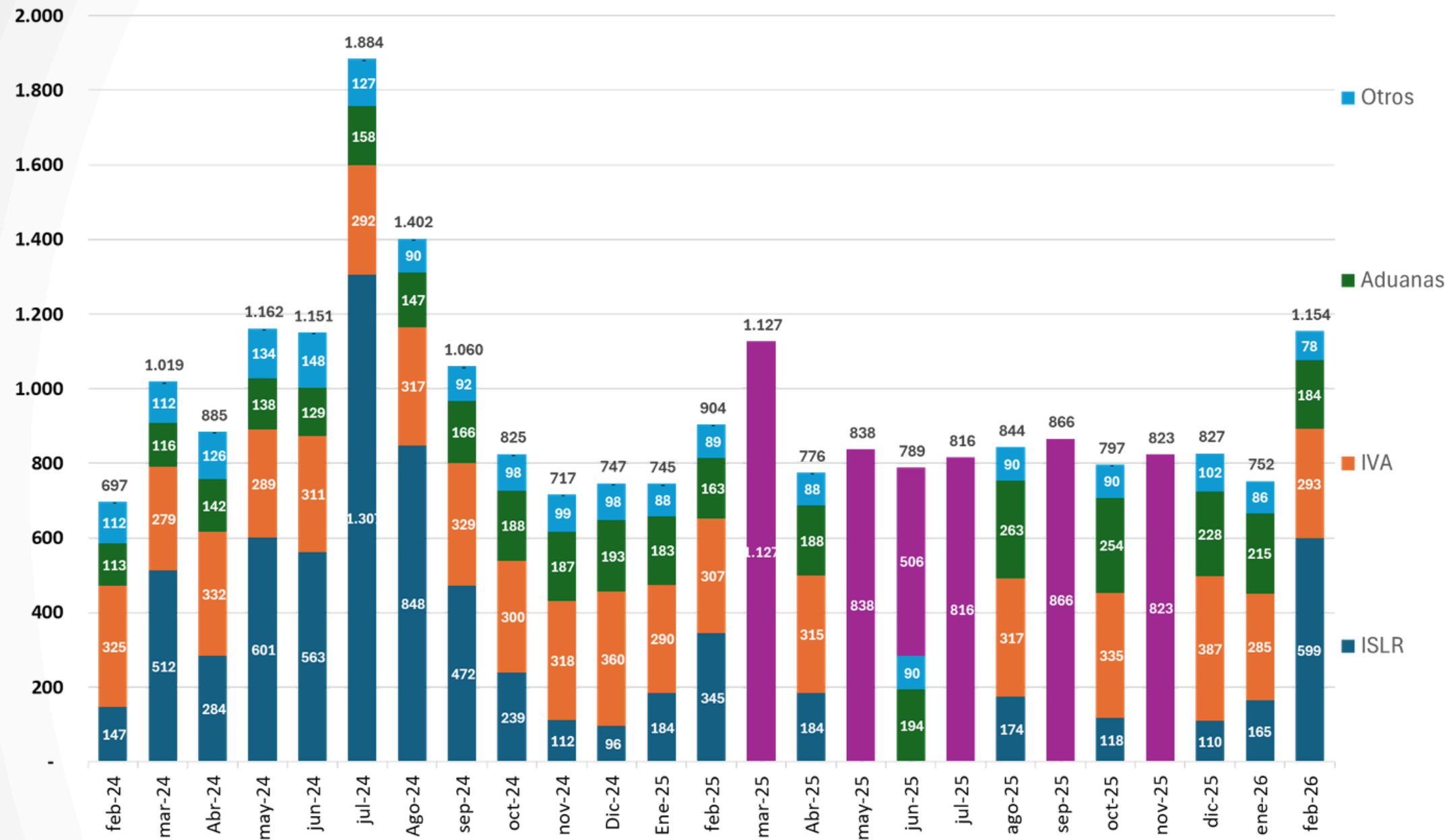
Fuente: Banco Central de Venezuela, 2026c, 2026d; Cálculos propios

Figura 5.4: Posición de encaje legal, saldo en cuenta corriente y disponibilidad bancaria semanal (mmmBs)



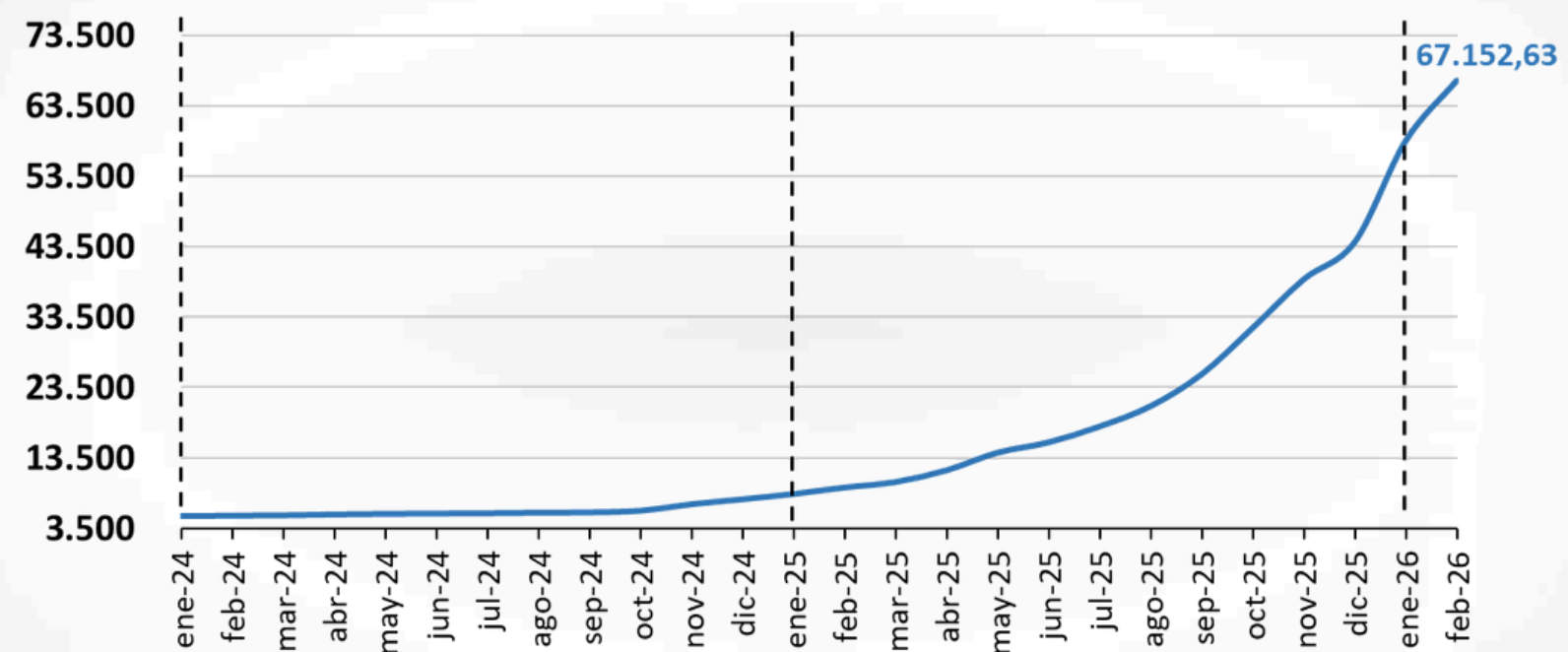
Fuente: Banco Central de Venezuela, 2026c, 2026d

Figura 6.1: Recaudación tributaria por componentes (mm\$)



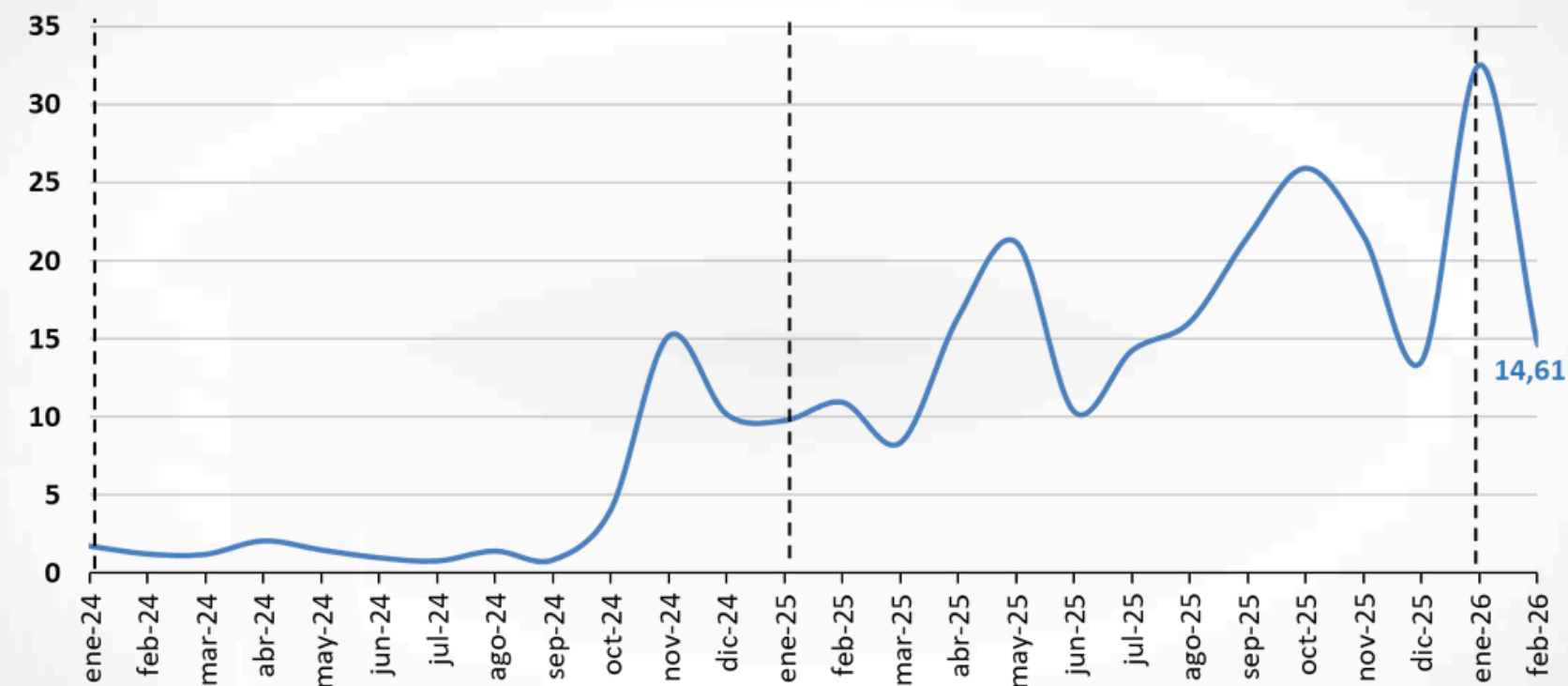
NOTA: Para los meses de marzo, mayo, julio, septiembre y noviembre de 2025 solo se publicó el total de la recaudación tributaria, sin considerar a qué categoría pertenecía dicha recaudación; tales meses están representados en morado. En el mes de junio, solo se publicó el total recaudado, aduanas y otras rentas. Fuente: SENIAT, 2026

Figura 7.1: Índice de precios al consumidor (2021=100)



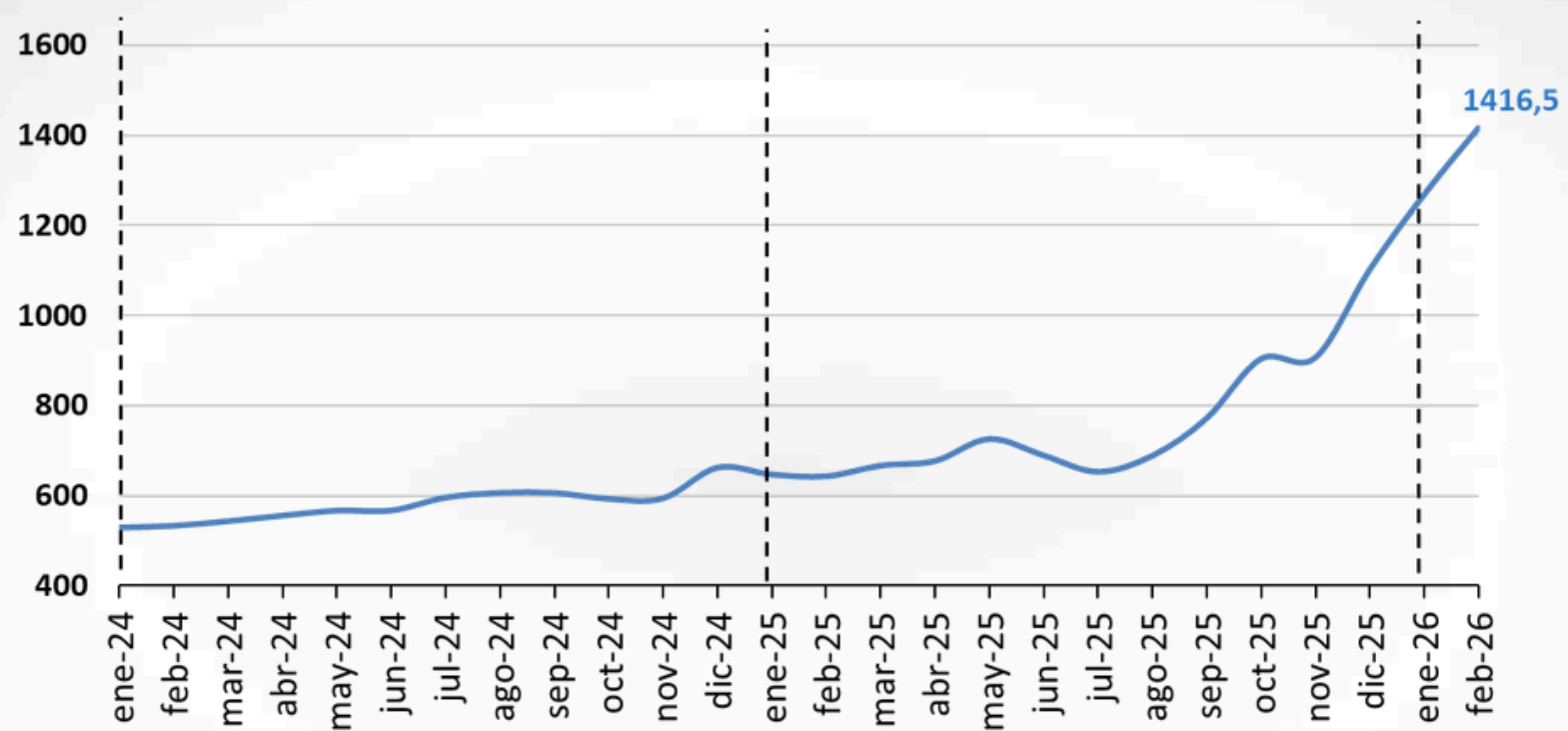
Fuentes: Banco Central de Venezuela, 2026e

Figura 7.2: Tasa de inflación mensual (%)



Fuentes: Banco Central de Venezuela, 2026e

Figura 7.3: Canasta básica alimentaria (\$)



Fuente: CEDICE OGP, 2026

Tabla 8.1: Evolución indicadores

Sector	Indicador		Fecha	Valor	Dif % 1 mes	Dif % 3 meses	Dif % 6 meses
Real	IVPM total 2021=100	^a	30/12/2025	142,62	▼ -6,04	▲ 3,08	▲ 8,33
Petrolero	Precio spot crudo WTI (\$/b)	^b	01/2026	60,00	▲ 3,45	▼ -1,48	▼ -12,28
	Precio spot crudo Brent (\$/b)	^b	01/2026	66,60	▲ 6,49	▲ 3,26	▼ -6,20
	Precio spot crudo Merey 16 (\$/b)	^b	01/2026	43,20	▼ -5,05	▼ -11,11	▼ -25,65
	Producción de crudo Venezuela (fuentes secundarias mbd)	^b	01/2026	830,00	▼ -9,49	▼ -13,36	▼ -10,17
	Volumen de exportaciones de petróleo Venezolano (mbd)	^b	01/2026	847,00	▲ 70,08	▲ 4,83	▲ 16,67
Externo	TCO (bs/\$)	^a	30/01/2026	370,25	▲ 22,86	▲ 65,55	▲ 195,94
	Reservas internacionales (mm\$)	^a	30/01/2026	14542,00	▲ 9,29	▲ 8,51	▲ 20,91
	Intervenciones cambiarias (mm\$)	^c	30/11/2025	138,00	▼ -8,61	▼ -53,22	▼ -68,27
Monetario	Liquidez monetaria (mmbms)	^a	31/01/2026	1093,62	▲ 21,63	▲ 90,15	▲ 193,27
	Base monetaria (mmbms)	^a	31/01/2026	839,64	▲ 29,83	▲ 107,02	▲ 212,13

^a Valor al día ^b Valor promedio del mes ^c Valor acumulado del mes

Tabla 9.1: Decisiones de política económica

Area de política	Medida	Objetivo	Gaceta	Fecha
Financiera	El aviso oficial mediante el cual informa a las instituciones bancarias, a las Casas de Cambio y a los proveedores no bancarios de terminales de puntos de venta, los límites máximos de las comisiones, tarifas y/o recargos que podrán cobrar por las operaciones y actividades.	Actualización del tarifario de los servicios de la banca	43.231	09/10/2025
Comercio exterior	Se estableció un marco legal para simplificar y digitalizar los trámites de exportación de bienes agrícolas, pesqueros y comunales.	Simplificar y regular los procesos de exportación de bienes no petroleros y actividades conexas para incentivar el flujo comercial fuera del sector hidrocarburos.	43.273	09/12/2025
Exterior	Se declara el Estado de Conmoción Exterior en todo el territorio de Venezuela por un período de 90 días prorrogables, justificando esta medida excepcional ante un ataque armado de fuerzas militares de los Estados Unidos contra el país. La normativa ordena la movilización inmediata de la Fuerza Armada Nacional Bolivariana, la militarización de industrias estratégicas (como la petrolera) y de servicios públicos, y otorga al Ejecutivo facultades para restringir el libre tránsito, prohibir reuniones públicas, realizar requisas de bienes y capturar a personas sospechosas de apoyar la agresión extranjera.	El objetivo principal de la declaratoria es facultar al Ejecutivo para implementar las medidas necesarias que permitan proteger los derechos de la población y defender la soberanía, independencia e integridad del territorio nacional frente a una agresión armada extranjera.	6.954	03/01/2026
Energética	La normativa autoriza la inclusión de mecanismos alternativos de resolución de controversias (mediación y arbitraje) en los contratos, establece garantías para mantener el equilibrio económico-financiero ante cambios legales, excluye a las empresas mixtas del ámbito de la Ley de Contrataciones Públicas y otorga exenciones en el pago de diversos impuestos y contribuciones especiales (como el Impuesto a los Grandes Patrimonios y la Ley de Protección de las Pensiones).	Regular las actividades relativas a los hidrocarburos bajo los principios de soberanía energética, maximización progresiva de la renta, seguridad jurídica, transparencia contractual y adecuación a la transición energética.	6.978	29/01/2026
Institucional	Mediante la cual se concede una amnistía general y plena que extingue de pleno derecho las acciones penales, disciplinarias o civiles relacionadas con hechos políticos ocurridos entre 1999 y la entrada en vigencia de la ley. La normativa ordena el cese de medidas de coerción personal y la eliminación de antecedentes, excluyendo delitos graves como violaciones a derechos humanos y corrupción.	Contribuir a la promoción de la paz, la convivencia democrática, la rectificación y la reconciliación nacional, generando condiciones que favorezcan el desarrollo armónico de la vida nacional	6.990	19/02/2026

Fuente: Imprenta Nacional, 2026

Tabla 9.2: Créditos presupuestarios - Ley de Presupuesto 2025 y 2026

Organismo	Gaceta	Fecha	Monto en Bs
Ley de presupuesto 2025	ND		906.459.117.540
Ministerio del Poder Popular para la Defensa	43058	30/01/2025	6.813.483
Ministerio del Poder Popular para los Pueblos Indígenas	43086	10/03/2025	720.000
Ministerio del Poder Popular para la Defensa	43119	02/05/2025	524.160
Ministerio del Poder Popular de Economía, Finanzas y Comercio Exterior	43121	06/05/2025	558.000
Ministerio del Poder Popular de Economía, Finanzas y Comercio Exterior	43122	07/05/2025	13.500.000
Ministerio del Poder Popular para la Defensa	43168	11/07/2025	31.056
Ministerio del Poder Popular de Industrias y Producción Nacional	43242	27/10/2025	23.917.953
		Total	906.505.182.192
Ley de presupuesto 2026	ND		5.022.968.785.870
<i>Variación 2026/2025 %</i>			<i>454,10</i>

Fuente: Imprenta Nacional, 2026; Asamblea Nacional, 2025 y 2026

Asamblea Nacional. (2025). Poder Legislativo sanciona Ley de Presupuesto Nacional 2025. <https://www.asambleanacional.gob.ve/noticias/poder-legislativo-sanciona-presupuesto-nacional-2025>

Asamblea Nacional. (2026). Parlamento sanciona Ley de Presupuesto Nacional 2026. <https://www.asambleanacional.gob.ve/noticias/parlamento-sanciona-presupuesto-nacional-2026>

Banco Central de Chile. (2026). Indicadores diarios. https://si3.bcentral.cl/Indicadoresiete/secure/Serie.aspx?gcode=TIP_BASE_1¶m=RQBxAGsAWgBEAHEAdQA2ADcALQBBAGUANgBIADkAOQBGAGUATwBhAEcAdgBfAGQAXwAjAHcAdQBKAEoAUQA3AEgARABSAGoAOQBRAFAdQBLADUAIwBQAHKASABSAG0AUgA1AEoANABhAHkAYwA0AHkARgBjAEkAUQAwwAEEAeQBLAGwAYgB4AGoATQB1AE8AaAAwAHkAMgBPADMAaQBjAEoAZwB3ADUAagBSADYAXwBxAE4AcABEAEMATQBWAE4AcwA=

Banco Central de Reserva del Perú. (2026). Tasa de Referencia de la Política Monetaria. <https://estadisticas.bcrp.gob.pe/estadisticas/series/mensuales/resultados/PD04722MM/html>

Banco Central de Venezuela. (2026a). Tipo de Cambio de Referencia SMC (Sistema del Mercado Cambiario). <https://www.bcv.org.ve/estadisticas/tipo-cambio-de-referencia-smc>

Banco Central de Venezuela. (2026b). Reservas Internacionales. <https://www.bcv.org.ve/estadisticas/reservas-internacionales>

Banco Central de Venezuela. (2026c). Base Monetaria. <https://www.bcv.org.ve/estadisticas/base-monetaria>

Banco Central de Venezuela. (2026d). Liquidez Monetaria. <https://www.bcv.org.ve/estadisticas/liquidez-monetaria>

Banco Central de Venezuela. (2026e). INPC desde 2008. <https://www.bcv.org.ve/node/1583>

Banco Central de Venezuela. (2026f). Índice de Remuneraciones | Banco Central de Venezuela. <https://www.bcv.org.ve/estadisticas/indice-de-remuneraciones>

Banco Central Do Brasil. (2026). Selic interest rate. <https://www.bcb.gov.br/en/monetarypolicy/selicrate>

Banco de México. (2026). Consulta de cuadro resumen (SIE, Banco de México). <https://www.banxico.org.mx/SieInternet/consultarDirectorioInternetAction.do?sector=18&accion=consultarCuadroAnalitico&idCuadro=CA51&locale=es>

Banco Mundial. (2026). Perspectivas Económicas Mundiales. <https://www.bancomundial.org/es/publication/global-economic-prospects>

CONINDUSTRIA. (2026). Estadísticas—Consulta Estadísticas Económicas y de Manufactura de Venezuela. Conintranet.com. <https://conintranet.com>

CONINDUSTRIA, Encuesta de Coyuntura Industrial (ECI). (2026). https://www.conintranet.com/img/gaceta/Informe_de_Coyuntura_Primer_Trimestre_2024_1.pdf

Energy Information Administration, E. (2026a). Cushing, OK WTI Spot Price FOB (Dollars per Barrel). <https://www.eia.gov/dnav/pet/hist/RWTCD.htm>

Energy Information Administration, E. (2026b). Europe Brent Spot Price FOB (Dollars per Barrel). <https://www.eia.gov/dnav/pet/hist/RBRTED.htm>

European Central Bank. (2026). Official interest rates. European Central Bank. https://www.ecb.europa.eu/stats/policy_and_exchange_rates/key_ecb_interest_rates/html/index.es.html

Federal Reserve Bank of St. Louis. (2026). Federal Funds Effective Rate. <https://fred.stlouisfed.org/series/fedfunds>

Fondo Monetario Internacional. (2026). Actualización de Perspectivas de la economía mundial de octubre de 2025 (WEO Update). <https://www.imf.org/es/Publications/WEO/Issues/2025/07/29/world-economic-outlook-update-july-2025>

Griffin, J., Quinn, M., MacNeill, M., Murphy, R., Bayer, C., Birnbach, A., Starnegg, T., Jung, S., & Kudashev, B. (2026). OPEC Monthly Oil Market Report. <https://www.opec.org/monthly-oil-market-report.html>

J.P.Morgan. (2026). Index Research Factsheets. <https://www.jpmorgan.com/markets/index-research/composition-docs>

IMPRENTA NACIONAL. (2026). <http://www.imprentanacional.gob.ve/>

Inflaciómetro—CEDICE OGP. (2026). <https://cedice.org.ve/ogp/que-cedice-de-economia/inflaciometro/>

P2P.Army. (2026). USDT/VES exchange rate chart on P2P markets. P2P Strategies, Crypto Arbitrage, Exchange Rates. <https://p2p.army/>

Párraga, M. (2026). Reuters. <https://www.reuters.com/business/energy/venezuelas-oil-exports-bounce-800000-bpd-january-under-us-control-shipping-data-2026-02-02/>

SENIAT. (2026). Instagram. https://www.instagram.com/p/DOENTjzjkgS/?img_index=1

Trading Economics. (2026a). Índice de Precios al Consumidor (IPC) de Estados Unidos <https://es.tradingeconomics.com/united-states/consumer-price-index-cpi>

Trading Economics. (2026b). Tasa de interés en Colombia | 1998-2026 Datos | 2026-2027 Expectativa. <https://es.tradingeconomics.com/colombia/interest-rate>

Wall Street Journal. (2026a). Crude Oil Apr 2026 Futures Prices and News | CLJ26. <https://www.wsj.com/market-data/quotes/futures/CLJ26>

Wall Street Journal. (2026b). Crude Oil May 2026 Futures Prices and News | CLK26. <https://www.wsj.com/market-data/quotes/futures/CLK26>

Wall Street Journal. (2026c). Crude Oil Jun 2026 Futures Prices and News | CLM26 <https://www.wsj.com/market-data/quotes/futures/CLM26>