

Venezuela: Reporte Semanal de Coyuntura

Semana del
del 16-02 al 20-02 de 2026

ÍNDICE

3

ÍNDICE DE
TABLAS Y FIGURAS

4

ABREVIACIONES
Y ACRÓNIMOS

5

NOTICIAS
RELEVANTES

15

CONTEXTO
INTERNACIONAL

16

SECTOR
PETROLERO

18

SECTOR REAL

20

SECTOR
EXTERNO

22

AGREGADOS
MONETARIOS

23

AGREGADOS
FISCALES

24

RESUMEN
MENSUAL

25

MEDIDAS DE
POLÍTICA
ECONÓMICA

27

REFERENCIAS Y
FUENTES DE
INFORMACIÓN

Tablas

1. Contexto Internacional	15
T.1.1: PIB real - FMI (variación %)	15
T.1.2: Tasas de inflación - FMI (%)	15
T.1.3: PIB real - BM (variación%)	15
T.1.4: Tasas de interés (%)	15
3. Sector Real	18
T.3.1: Coeficientes de variación	18
4. Sector externo	18
T.4.1: Intervención del BCV en el mercado cambiario	20
7. Resumen mensual	24
T.7.1: Evolución de indicadores	24
8. Medidas de política económica	25
T.8.1: Decisiones de política económica	25
T.8.2: Créditos presupuestarios - Ley de Presupuesto 2025	26

Figuras

2. Sector petrolero	16
F.2.1: Precios diarios de los marcadores del petróleo (\$/b)	16
F.2.2: Precios mensuales de los marcadores del petróleo (\$/b)	16
F.2.3: Precio futuros del WTI (\$/b)	16
F.2.4: Precios futuros del WTI - Fin de mes (\$/b)	16
F.2.5: Producción petrolera de Venezuela por fuentes oficiales y secundarias (promedio mensual, mbd)	17
F.2.6: Exportaciones petroleras de Venezuela (promedio mensual, mbd)	17
F.2.7: Exportaciones petroleras (variación % intermensual)	17

3. Sector real	18
F.3.1: IVPM Mejores desempeños (1)	18
F.3.2: IVPM Mejores desempeños (2)	18
F.3.3: IVPM Peores desempeños (1)	18
F.3.4: IVPM Peores desempeños (2)	18
F.3.5: IVPM Pequeña, mediana y gran empresa	19
4. Sector externo	20
F.4.1: Tipo de cambio diario (Bs/\$)	20
F.4.2: Tasa de depreciación mensual del TCO (%)	20
F.4.3: Reservas internacionales por componentes (mmm\$)	20
F.4.4: : Índice de Mercados de Bonos Emergentes (EMBI)	20
5. Agregados monetarios	22
F.5.1: Base y liquidez monetaria (promedio semanal mmmBs)	22
F.5.2: Base y liquidez monetaria (variación % semanal)	22
F.5.3: Multiplicador monetario	22
F.5.4: Posición de encaje legal, saldo en cuenta corriente y disponibilidad bancaria semanal (mmmBs)	22
6. Agregados fiscales	23
F.6.1: Recaudación tributaria por componentes (mm\$)	23

BCV	Banco Central de Venezuela
Brent	Precio petrolero marcador Mar del Norte
Bs	Bolívares de la expresión monetaria vigente desde 1-10-2021
CIC	Coeficiente de intermediación crediticia
Conindustria	Confederación Venezolana de Industriales
CT	Captaciones totales
CUPN	Cartera Única Productiva Nacional
EMBI	Índice de bonos de mercados emergentes
ENCOVI	Encuesta Nacional de Condiciones de Vida
EUR	Euro
F	Figura
FGPMI	Fondo de garantía para pago móvil bancario
FMI	Fondo Monetario Internacional (International Monetary Fund - IMF)
IEA	International Energy Agency (Agencia Internacional de Energía)
IIES	Instituto de Investigaciones Económicas y Sociales
INPC	Índice Nacional de Precios al Consumidor
ITCRO	Índice de Tipo de Cambio Oficial en términos reales
IGTF	Impuesto General a las Grandes Transacciones Financieras
IVPM	Índice de volumen de producción manufacturera
ISLR	Impuesto sobre la Renta
IVA	Impuesto al Valor Agregado
M2	Liquidez monetaria
OIT	Organización Internacional del Trabajo
ONU	Organización de las Naciones Unidas
OPEP	Organización de Países Exportadores de Petróleo
OPEP+	Organización de Países Exportadores de Petróleo ampliada con la asociación 10 países no miembros (OPEP Plus)

PDVSA	Petróleos de Venezuela Sociedad Anónima
PIB	Producto Interno Bruto
PPP	Paridad de poder adquisitivo
Rem	Remuneraciones
RBE	Reservas bancarias excedentes
ROE	Rentabilidad sobre acciones
SENIAT	Servicio Nacional Integrado de Administración Aduanera y Tributaria
Sudeban	Superintendencia de Bancos
T	Tabla
TCNO	Tipo de cambio oficial en términos nominales
UCAB	Universidad Católica Andrés Bello
UCI	Utilización de capacidad instalada
USD	Dólar de los Estados Unidos de Norteamérica
UT	Unidad tributaria
UVC	Unidad de valor de Crédito
WTI	Precio petrolero marcador West Texas Intermediate

Unidades de medida

m	Miles
mbd	Miles de barriles diarios
mm	Millones
mmbd	Millones de barriles diarios
mmm	Miles de millones
pp	Puntos porcentuales

Contexto internacional

Ochenta y seis países firman la "Declaración de Delhi", el mayor acuerdo diplomático sobre IA

Concluyó en Nueva Delhi la *Cumbre de Impacto IA 2026* con la suscripción de la "Declaración de Delhi" por parte de 86 naciones y dos organizaciones internacionales. El acuerdo busca establecer un marco ético global para un uso de la Inteligencia Artificial seguro y fiable, en un momento en que se proyecta que la tecnología podría alcanzar la "superinteligencia" en 24 meses. Entre los puntos destacados figuran la creación de un almacén global de seguridad (*Trusted AI Commons*), una "carta de democratización" para el acceso a chips a precios justos para países pobres y planes de contingencia ante el impacto de la automatización masiva en el empleo.

21 de febrero de 2026

<https://www.dw.com/es/86-pa%C3%ADses-firman-el-mayor-acuerdo-de-la-historia-sobre-ia/a-76072582>

Tensiones entre EE. UU. e Irán disparan precios del petróleo y llevan el oro a los USD 5.000

El precio del crudo Brent superó los 70 dólares por barril y el oro repuntó hasta los 5.000 dólares por onza troy. El incremento responde al aumento de las tensiones diplomáticas y militares entre Estados Unidos e Irán y la incertidumbre ante posibles interrupciones en la cadena de suministro en el estrecho de Ormuz, arteria por donde fluye el 20% de la producción mundial de crudo y vía única de salida para los países del golfo Pérsico. Mientras Estados Unidos aumenta su presencia militar en la región, Irán realiza ejercicios navales que obligan a cierres parciales temporales de la vía marítima. Analistas advierten que una interrupción prolongada en el estrecho podría llevar el petróleo por encima de los 100 dólares, amenazando con impulsar la inflación global.

19 de febrero de 2026

<https://cnnespanol.cnn.com/2026/02/19/economia/aumentan-precios-petroleo-oro-tensiones-eeuu-iran-ormuz-trax>

Contexto internacional

Datos económicos contradicen narrativa de Trump sobre aranceles y crecimiento

Nuevas cifras de la Oficina de Análisis Económico del Departamento de Comercio de los Estados Unidos revelaron que el impacto de los aranceles en la reducción del déficit comercial y el crecimiento del PIB esperados fue menor a lo promocionado por el presidente Trump. El déficit comercial total se redujo solo un 0,2% en 2025, lejos del 78% afirmado por el mandatario, mientras que el déficit comercial de bienes aumentó un 2,1%. En cuanto al crecimiento, la economía se expandió a una tasa anualizada de solo 1,4% en el cuarto trimestre de 2025, muy por debajo de la cifra de 5,6% que Trump aseguró haber alcanzado a pesar del cierre gubernamental de otoño.

21 de febrero de 2026

<https://cnnspanol.cnn.com/2026/02/21/economia/analisis-numeros-economicos-aticos-narrativa-trump-trax>

Corte Suprema de EE. UU. anula aranceles de Trump mientras el Ejecutivo busca vías alternativas

La Corte Suprema de Justicia dictaminó que el Ejecutivo excedió sus competencias al imponer aranceles globales bajo la Ley de Poderes Económicos de Emergencia Internacional (IEEPA), invalidando gravámenes aplicados a México, Canadá y China desde abril de 2025. En respuesta, el presidente Trump anunció un nuevo arancel global del 15% invocando la Sección 122, que otorga facultades arancelarias temporales durante 150 días. Paralelamente, la administración evalúa negociar acuerdos bilaterales por separado con México y Canadá, planteando incluso la posibilidad de desechar el T-MEC si no se obtienen concesiones en sectores como el lácteo.

20 de febrero de 2026

<https://www.bbc.com/mundo/articles/cly1zxm19y4o>

Contexto internacional

Perspectiva del Fondo Monetario Internacional sobre Venezuela: Monitoreo de volatilidad macroeconómica y condiciones para reactivación de asistencia

El Fondo Monetario Internacional (FMI) califica la coyuntura macroeconómica venezolana como de alta fragilidad, proyectando una inflación de tres dígitos y una acelerada depreciación cambiaria en el corto plazo. Si bien el organismo mantiene suspendidas las relaciones formales, confirmó que monitorea la evolución de la crisis y evalúa el restablecimiento de contactos técnicos con las autoridades interinas, condicionado estrictamente a una solicitud oficial y al reconocimiento de la nueva gobernanza por la mayoría de los miembros accionistas. Esta validación política es el requisito indispensable para desbloquear el acceso a aproximadamente 4.900 millones de dólares en Derechos Especiales de Giro (DEG), un escenario que ya se discute en diálogos de alto nivel entre la dirección del FMI y el Departamento del Tesoro de EE. UU.

19 de febrero de 2026

<https://bitacoraeconomica.com/fmi-asegura-que-vigila-la-situacion-en-venezuela/>

Guyana acelera planes de expansión petrolera ante distensión regional con Venezuela

Tras los eventos políticos sucedidos en Venezuela, expertos prevén una ventana de oportunidad para que Guyana acelere su crecimiento económico mediante la reducción de tensiones fronterizas. Este nuevo entorno podría permitir el levantamiento de la declaración de fuerza mayor en el Bloque Stabroek y reactivar la exploración en áreas anteriormente disputadas. ExxonMobil y Chevron reafirmaron su interés en desarrollar el sector para satisfacer la demanda mundial, proyectando una capacidad de producción de 1,7 millones de barriles diarios para 2030. Por su parte, el gobierno guyanés anunció planes para reinvertir ingresos petroleros en infraestructura aeroportuaria, una bolsa de valores y plataformas de pagos digitales.

17 de febrero de 2026

<https://www.reuters.com/business/energy/guyanas-oil-growth-potential-rises-venezuela-tensions-set-ease-2026-02-17/>

Sector petrolero

EE. UU. prevé que incremento petrolero venezolano cubrirá hasta el 40% del aumento de oferta global en 2026

El secretario de Energía de EE. UU., Chris Wright, estimó que el alza en la producción de crudo de Venezuela este año representará entre el 30% y el 40% del incremento de la oferta global. Wright calculó que el país podría sumar "varios cientos de miles" de barriles adicionales antes de finalizar el año, partiendo de una base actual inferior al millón de barriles diarios. El funcionario subrayó que el interés de Washington es geopolítico y busca generar impacto mediante la actividad económica, permitiendo que el dinero regrese a Venezuela bajo un nuevo esquema de control del comercio petrolero.

17 de febrero de 2026

<https://cnnspanol.cnn.com/2026/02/17/eeuu/ee-uu-venezuela-aportara-incremento-petroleo-efe>

Refinerías indias retoman compras de crudo venezolano para diversificar suministro y reducir dependencia rusa

Bharat Petroleum Corp (BPCL) realiza su primera compra histórica de petróleo venezolano, adquiriendo un millón de barriles del grado Merey. Asimismo, HPCL Mittal Energy Ltd (HMEL) adquiere un volumen similar, marcando su retorno al crudo venezolano tras dos años de ausencia. Estos movimientos forman parte de una estrategia de diversificación para reducir las importaciones de crudo ruso, lo cual facilitó a India la firma de un acuerdo comercial interino con Estados Unidos. Enviados de Washington confirmaron negociaciones activas con Nueva Delhi para establecer mecanismos de venta y pago transparentes para el crudo de PDVSA.

18 de febrero de 2026

<https://www.reuters.com/business/energy/indias-bharat-petroleum-hpcl-mittal-buy-venezuelan-oil-sources-say-2026-02-18/>

Sector petrolero

Shell avanzará con el proyecto gasífero en el Campo Dragón tras licencias de EE. UU.

La petrolera Shell confirmó que las nuevas licencias generales otorgadas por Washington permiten progresar formalmente con el proyecto de gas natural en el Campo Dragón. Este yacimiento estratégico posee reservas estimadas en 4,5 billones de pies cúbicos, y se proyecta que su producción pueda iniciar en un plazo de tres años para ser exportada vía Trinidad y Tobago. Directivos de la empresa abordaron con la presidenta encargada, Delcy Rodríguez, las implicaciones técnicas y legales del proyecto bajo la nueva política de apertura del sector energético nacional.

20 de febrero de 2026

<https://www.fogade.gob.ve/2026/02/20/shell-licencia-general-de-eeuu-para-exploracion-en-venezuela-permitira-avanzar-con-proyecto-gasifero-en-campo-dragon/>

Repsol proyecta aumentar su producción de petróleo en Venezuela en un 50%

La multinacional española Repsol anunció que prevé incrementar su producción de crudo en Venezuela en más de un 50% en los próximos 12 meses, con la meta de triplicarla en un horizonte de tres años. Este plan de expansión se fundamenta en la reciente obtención de licencias por parte de las autoridades estadounidenses. Representantes de la compañía sostuvieron una reunión con la presidenta encargada, Delcy Rodríguez, para discutir el nuevo marco legal que busca dinamizar la producción mediante la apertura a la inversión extranjera y privada.

22 de febrero de 2026

<https://www.eluniversal.com/politica/227026/repsol-viene-con-todo-aspira-a-subir-50-su-produccion-en-venezuela>

Sector petrolero

OFAC incluye a Maurel & Prom en licencias operativas mientras refinerías nacionales operan al 35% de capacidad

La Oficina de Control de Activos Extranjeros modificó la Licencia General 50A para incluir a la petrolera francesa Maurel & Prom en la lista de entidades autorizadas a producir petróleo y gas en el país. La empresa opera el campo Urdaneta Oeste con una producción de 20.000 barriles diarios en enero. En contraste con el repunte de producción, la red de refinación nacional opera solo al 35% de su capacidad instalada debido a cortes de energía y fallas técnicas. Para mitigar el déficit de combustibles, Venezuela complementa la producción con importaciones de nafta estadounidense.

18 de febrero de 2026

<https://bitacoraeconomica.com/ofac-modifica-una-licencia-emitida-hace-5-dias-para-incluir-a-maurel-prom/>

Petrobras y Baker Institute analizan potencial y riesgos ambientales del sector energético venezolano

Sylvia Anjos, jefa de Exploración y Producción de Petrobras, indicó que la empresa evaluará oportunidades en Venezuela por su "gran potencial", aunque advirtió que producir en áreas contaminadas como el Lago de Maracaibo podría comprometer las credenciales ambientales de la estatal brasileña. En un análisis similar, expertos del Baker Institute destacaron que el crecimiento a corto plazo dependerá de las empresas con presencia operativa previa. Se señaló que las reformas legales modernizan el marco de hidrocarburos pero aún no generan la certidumbre necesaria para inversiones masivas debido a pasivos ambientales no resueltos, deudas soberanas pendientes y una red eléctrica poco confiable.

20 de febrero de 2026

<https://www.reuters.com/business/energy/brazils-petrobras-look-into-venezuela-opportunities-says-head-ep-2026-02-20/>

Sector petrolero

Colombia requiere licencia de la OFAC para importar gas venezolano a través de Ecopetrol

El ministro de Minas y Energía de Colombia, Edwin Palma, advirtió que la estatal Ecopetrol no puede importar gas natural desde Venezuela sin una autorización expresa de la OFAC. Aunque se han mantenido reuniones con la administración interina para buscar el suministro más económico, la falta de licencia impide ejecutar operaciones binacionales inmediatas. El flujo efectivo dependería también de la rehabilitación del gasoducto Antonio Ricaurte, infraestructura de 224 km inactiva por más de una década, cuyos trabajos de reconstrucción podrían tardar entre 18 y 24 meses.

22 de febrero de 2026

<https://www.elcolombiano.com/negocios/ecopetrol-no-podra-importar-gas-venezuela-sin-licencia-estados-unidos-FP33782025>

Introducen gasolina "Súper Premium" de 97 octanos a precio de 1 dólar por litro en Caracas

Como parte de un plan piloto de PDVSA, seis estaciones de servicio en Caracas comenzaron a expender gasolina de 97 octanos a un precio de 1 dólar por litro. La medida busca generar nuevos ingresos propios para la estatal petrolera, en un contexto donde se restringen las ventas con descuento tras los cambios políticos recientes. El nuevo combustible duplica el precio de la gasolina regular (0,50 USD/litro) y apunta a motores modernos, aunque ha generado opiniones divididas por el impacto en el presupuesto familiar y la falta de métodos de pago electrónico en algunas estaciones.

18 de febrero de 2026

<https://www.ntn24.com/noticias-economia/inicia-venta-de-gasolina-super-premium-de-97-octanos-en-seis-estaciones-de-caracas-a-1-dolar-por-litro-607228>

Sector real

Venezuela gestiona reactivación de exportaciones de cangrejo azul hacia Estados Unidos

El Ministerio de Pesca y Acuicultura inició gestiones para obtener la permisología de la Administración Nacional Oceánica y Atmosférica (NOAA) y reanudar la exportación de cangrejo azul al mercado estadounidense. La actividad, centrada en el Lago de Maracaibo, involucra a más de 20.000 personas y 22 plantas procesadoras que en 2025 lograron una producción de 10.200 toneladas. Para asegurar la sostenibilidad y estándares de calidad, se instaló una instancia especial de supervisión en el estado Zulia que vigilará el cumplimiento de tallas mínimas y normativas de pesca.

21 de febrero de 2026

<https://fm.uc.edu.ve/2026/02/21/venezuela-gestiona-reinicio-de-exportaciones-de-cangrejo-azul-hacia-estados-unidos/12/>

EE. UU. ejecuta segunda fase del plan de asistencia con nuevo despacho de insumos médicos a Venezuela

Estados Unidos concretó el envío de un segundo cargamento con más de 65.000 kilogramos de insumos médicos. Según confirmó Laura Dogu, Encargada de Negocios, este despacho eleva el volumen total de suministros entregados a 71.000 kilogramos.

21 de febrero de 2026

<https://bitacoraeconomica.com/eeuu-entrega-segundo-lote-de-insumos-medicos-a-venezuela-seguimos-avanzando-el-plan-de-tres-fases/>

Sector real

Consumo masivo marca hito histórico en Venezuela al superar los 22 millones de unidades vendidas entre supermercados, farmacias y bodegones

Atenas Grupo Consultor registró un hito histórico en el consumo masivo venezolano durante la primera semana de 2026, alcanzando 22 millones de artículos vendidos en supermercados, cadenas de farmacia y bodegones del país (superando los 18 millones de unidades vendidas del periodo anterior). Sin embargo, la tendencia posterior evidencia un ajuste progresivo a la baja. La estructura de la demanda se mantiene concentrada en un 58% en alimentos básicos y proteínas, sostenida principalmente por el perfil de "Familia Extendida", que representa el 43% de los hogares con un gasto trimestral superior a 1.000 dólares. A pesar de observarse una leve deflación en rubros específicos de la cesta básica, la firma recomienda al sector empresarial cautela y agilidad en las estrategias de precios e innovación, dada la sensibilidad de los costos a los componentes importados y la necesidad de proteger la reposición de inventarios en un entorno de mercado volátil.

6 de febrero de 2026

<https://bitacoraeconomica.com/consumo-en-venezuela-alcanzo-record-historico-en-enero/>

Cámara Inmobiliaria proyecta crecimiento del 20% en operaciones para 2026 impulsado por reactivación petrolera

El presidente de la Cámara Inmobiliaria de Venezuela (CIV), Pablo González, proyecta un crecimiento de las operaciones del sector de entre 10% y 20% para el cierre de 2026, lo que podría elevar el volumen anual de transacciones a un rango de 25.000 a 30.000 unidades. Esta expectativa se fundamenta en la reactivación de la industria petrolera (con una meta de producción de 1,3 millones de barriles diarios) y la estabilización del PIB en torno a los 30.000 millones de dólares, factores que generarían un efecto multiplicador en la base de consumo y la demanda de bienes raíces. No obstante, González advierte que la sostenibilidad de este repunte depende de la materialización de las reformas económicas en curso y señala la restricción del crédito hipotecario, limitada por un encaje legal bancario superior al 73%, como el principal obstáculo estructural para dinamizar el mercado.

11 de febrero de 2026

<https://www.bancaynegocios.com/avex-repunta-la-exportacion-de-materias-primas-como-hierro-y-aluminio/>

Sector financiero

Cartera de créditos bancarios superó el billón de bolívares en enero con alza interanual del 731%

La cartera de créditos de la banca venezolana alcanzó 1,13 billones de bolívares al cierre de enero de 2026, equivalente a 3.087 millones de dólares. Esto representa un incremento del 19,1% respecto a diciembre y un alza de 731,3% en comparación con enero de 2025. El índice de intermediación financiera subió a 64,93%, destacando instituciones como BBVA Provincial por su liderazgo en el sector. A pesar del crecimiento, la intermediación generó el 59,5% de los ingresos totales de la banca, mientras que los bancos debieron aumentar provisiones por incobrabilidad en un 691% debido a la presión de la indexación cambiaria.

18 de febrero de 2026

<https://www.bancaynegocios.com/cartera-de-creditos-supero-el-billon-de-bolivares-en-enero-con-un-aumento-de-731-interanual/>

Tabla 1.1: PIB real - FMI (variación %)

región/país	2023	2024	2025	2026 (01/26)	2027 (01/26)	Diferencia en proyecciones WEO 01/26 - WEO 10/25	
						2025	2026
Mundo	3,5	3,3	3,3	3,3	3,2	0,2	0,0
Economías Desarrolladas	1,7	1,8	1,7	1,8	1,7	0,2	0,0
Economías en Desarrollo	4,7	4,3	4,4	4,2	4,1	0,2	-0,1
América Latina y el Caribe	2,4	2,4	2,4	2,2	2,7	-0,1	0,4
EE.UU.	2,9	2,8	2,1	2,4	2,0	0,3	-0,1
Japón	1,2	-0,2	1,1	0,7	0,6	0,1	0,0
Zona Euro	0,4	0,9	1,4	1,3	1,4	0,1	0,0
China	5,4	5,0	5,0	4,5	4,0	0,3	-0,2
Rusia	4,1	4,3	0,6	0,8	1,0	-0,2	-0,1
India	9,2	6,5	7,3	6,4	6,4	0,2	0,0
Brasil	3,3	3,4	2,5	1,6	2,3	-0,3	0,1
México	3,4	1,4	0,6	1,5	1,5	0,0	0,1
Argentina	-1,9	-1,3	4,5	4,0	4,0	0,0	0,0
Chile	0,5	2,6	2,5	ND	ND	ND	ND
Colombia	0,7	1,6	2,5	ND	ND	ND	ND
Perú	-0,4	3,3	2,9	ND	ND	ND	ND

Fuente: Fondo Monetario Internacional, ene-2026

Tabla 1.3: PIB real - BM (variación %)

región/país	2022	2023	2024	2025e	2026f	2027f	Diferencia sobre proyecciones 01/25	
							2026f	2027f
Mundo	3,3	2,8	2,8	2,7	2,6	2,7	0,2	0,3
Economías Desarrolladas	2,9	1,6	1,7	1,7	1,6	1,6	0,2	0,2
Economías en Desarrollo	3,8	4,4	4,3	4,2	4,0	4,1	0,2	0,3
América Latina y el Caribe	4,0	2,4	2,4	2,2	2,3	2,6	-0,1	0,2
E.E.U.U.	2,5	2,9	2,8	2,1	2,2	1,9	0,6	0,3
Japón	0,9	0,7	-0,2	1,3	0,8	0,8	0,0	0,0
Zona Euro	2,5	2,9	2,8	1,4	1,6	1,9	0,0	0,3
China	3,1	5,4	5,0	4,9	4,4	4,2	0,4	0,2
Rusia	-1,4	4,1	4,3	0,9	0,8	1,0	-0,4	-0,2
India	7,6	9,2	6,5	7,2	6,5	6,6	0,0	0,1
Brasil	3,0	3,2	3,4	2,3	2,0	2,3	-0,2	0,1
México	3,7	3,4	1,4	0,2	1,3	1,8	0,2	0,7
Argentina	5,3	-1,9	-1,3	4,6	4,0	4,0	-0,5	-0,5
Chile	2,2	0,5	2,6	2,6	2,2	2,1	0,0	-0,1
Colombia	7,3	0,7	1,6	2,6	2,6	2,8	-0,1	0,1
Perú	2,8	-0,4	3,3	3,0	2,5	2,5	0,0	0,0

Fuente: Banco Mundial, 2026

Tabla 1.2: Tasas de inflación - FMI (%)

región/país	2022	2023	2024	2025 (10/25)	2026 (10/25)	Diferencia en proyecciones WEO 10/25 - WEO 07/25	
						2025	2026
Mundo	8,7	6,7	5,8	4,2	3,8*	0,0	0,2*
Economías Desarrolladas	7,3	4,6	2,6	2,5	2,2	0,0	0,0
Economías en Desarrollo	9,7	8,2	7,9	5,3	4,7	-0,2	0,1
América Latina y el Caribe	14,2	14,8	16,6	7,6	5,0	0,4	0,2
EE.UU.	8,0	4,1	3,0	2,7	2,4*	-0,1	-0,1*
Japón	2,5	3,3	2,7	3,3	2,3*	0,0	0,2*
Zona Euro	8,4	5,4	2,4	2,1	1,9	0,1	0,1
China	2,0	0,2	0,2	0,0	0,7	0,0	0,0
Rusia	13,8	5,9	8,4	9,0	5,2	-0,3	-0,3
India	6,7	5,4	4,6	2,8	4,0	-1,4	-0,1
Brasil	9,3	4,6	4,4	5,2	4,0	-0,1	-0,3
México	7,9	5,5	4,7	3,9	3,3	0,4	0,2
Argentina	72,4	133,5	219,9	41,3	16,4	5,4	1,8
Chile	11,6	7,6	3,9	4,3	3,1	-0,1	0,0
Colombia	10,2	11,7	6,6	4,9	3,5	0,2	0,4
Perú	7,9	6,3	2,4	1,7	1,9	0,1	-0,1

NOTA: (*) para estas economías fueron actualizadas las proyecciones (Fondo Monetario Internacional, WEO update, ene-2026)

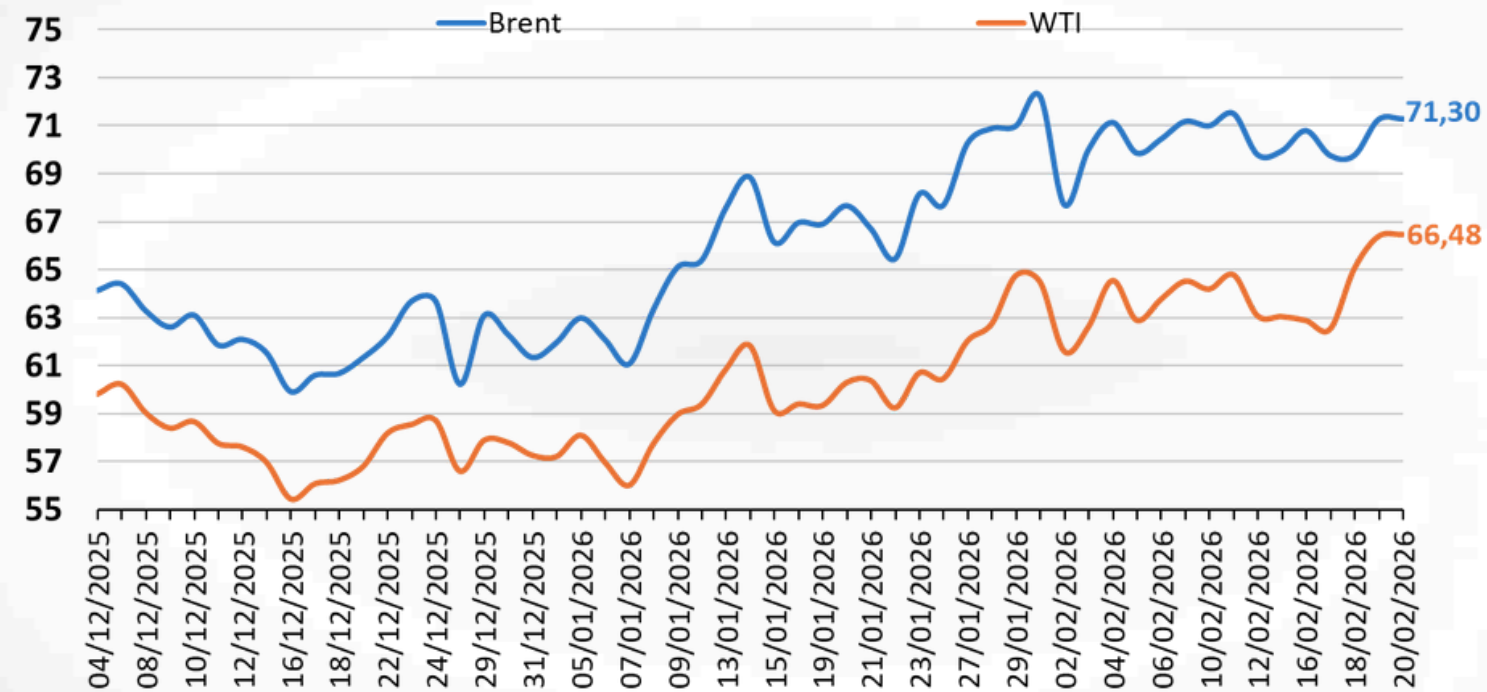
Fuente: Fondo Monetario Internacional, oct-2025 y ene-2026

Tabla 1.4: Tasas de interés internacionales (%)

mes/año	EE.UU.	Zona Euro	Brasil	Colombia	Chile	México	Perú
dic-24	4,48	3,15	12,25	9,50	5,00	10,00	5,00
ene-25	4,33	3,15	12,25	9,50	5,00	10,00	4,75
feb-25	4,33	2,90	13,25	9,50	5,00	10,00	4,75
mar-25	4,33	2,65	14,25	9,50	5,00	9,50	4,75
abr-25	4,33	2,40	14,25	9,50	5,00	9,00	4,75
may-25	4,33	2,40	14,75	9,25	5,00	8,50	4,50
jun-25	4,33	2,15	14,75	9,25	5,00	8,00	4,50
jul-25	4,33	2,15	15,00	9,25	5,00	8,00	4,50
ago-25	4,33	2,15	15,00	9,25	4,75	7,75	4,50
sep-25	4,22	2,15	15,00	9,25	4,75	7,50	4,25
oct-25	4,09	2,15	15,00	9,25	4,75	7,50	4,25
nov-25	3,88	2,15	15,00	9,25	4,75	7,25	4,25
dic-25	3,72	2,15	15,00	9,25	4,50	7,00	4,25
ene-26	3,64	2,15	15,00	10,25	4,50	7,00	4,25

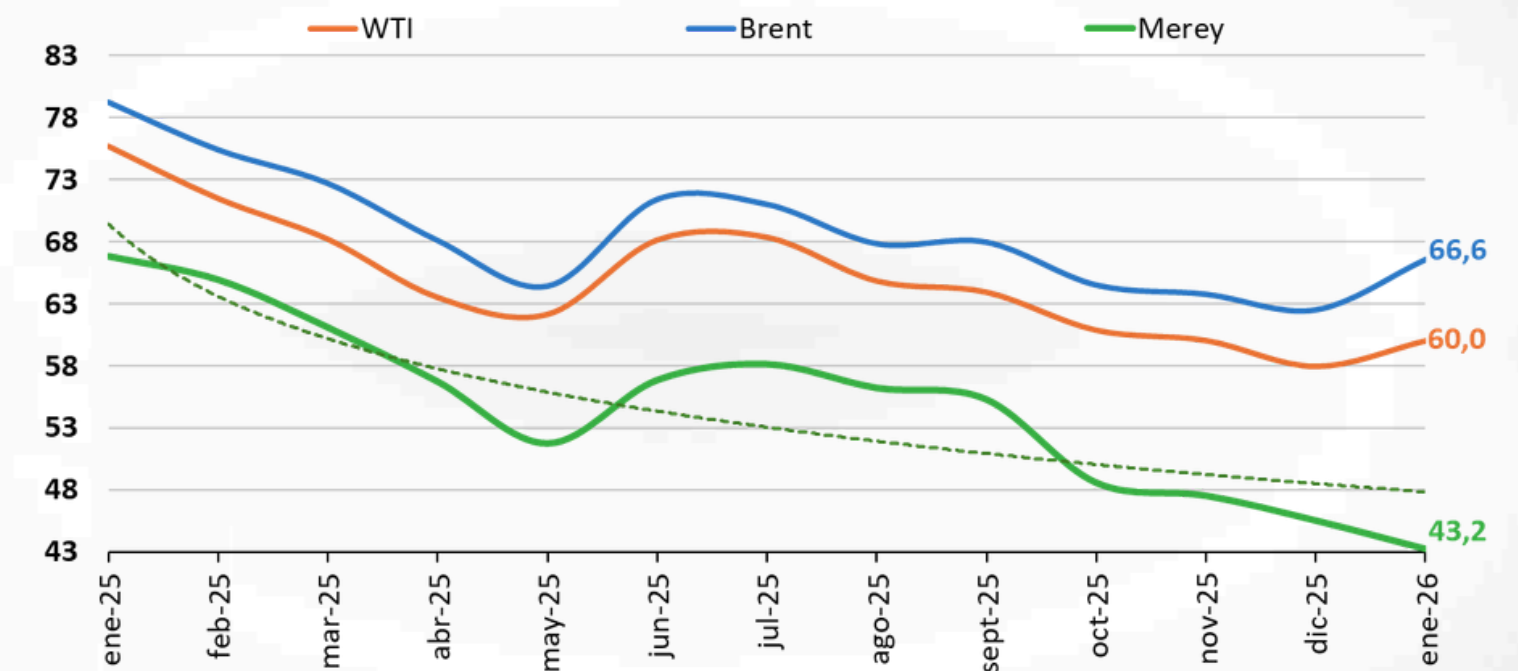
Fuente: Federal Reserve Bank of St. Louis, 2025; European Central Bank, 2025; Banco Central Do Brasil, 2025; Trading Economics, 2025; Banco Central de Chile, 2025; Banco de México, 2025; Banco Central del Reserva del Perú, 2025

Figura 2.1: Precios diarios de los marcadores del petróleo (\$/b)



NOTA: desde el 17/02/2026 hasta el 20/02/2026 son tomados de oil pice chart
Fuente: Energy Information Administration 2026a, 2026b; Oil price charts, 2026

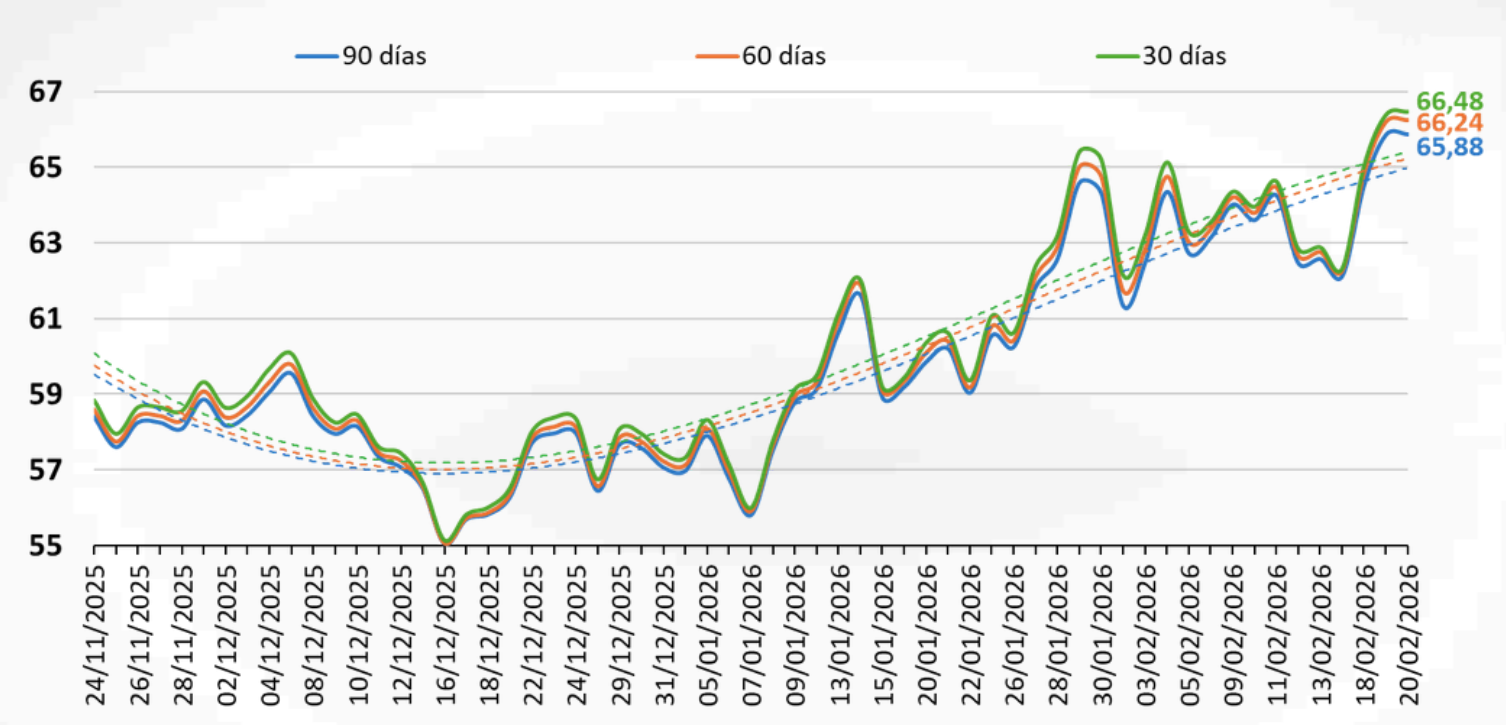
Figura 2.2: Precios mensuales de los marcadores del petróleo (\$/b)



Fuentes: Energy Information Administration, 2026a, 2025b; OPEC, 2025

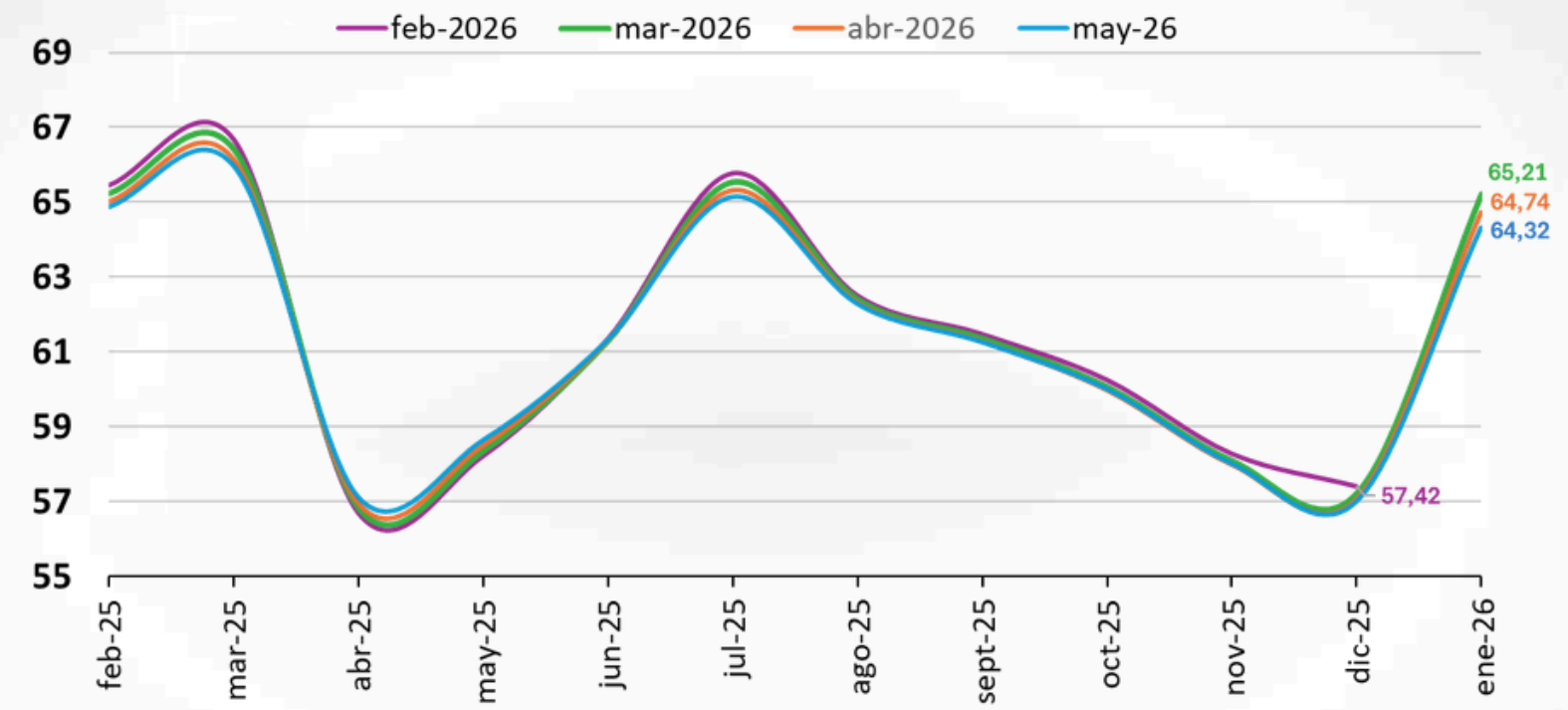
Evolución indicador →

Figura 2.3: Precio futuros del WTI (\$/b)



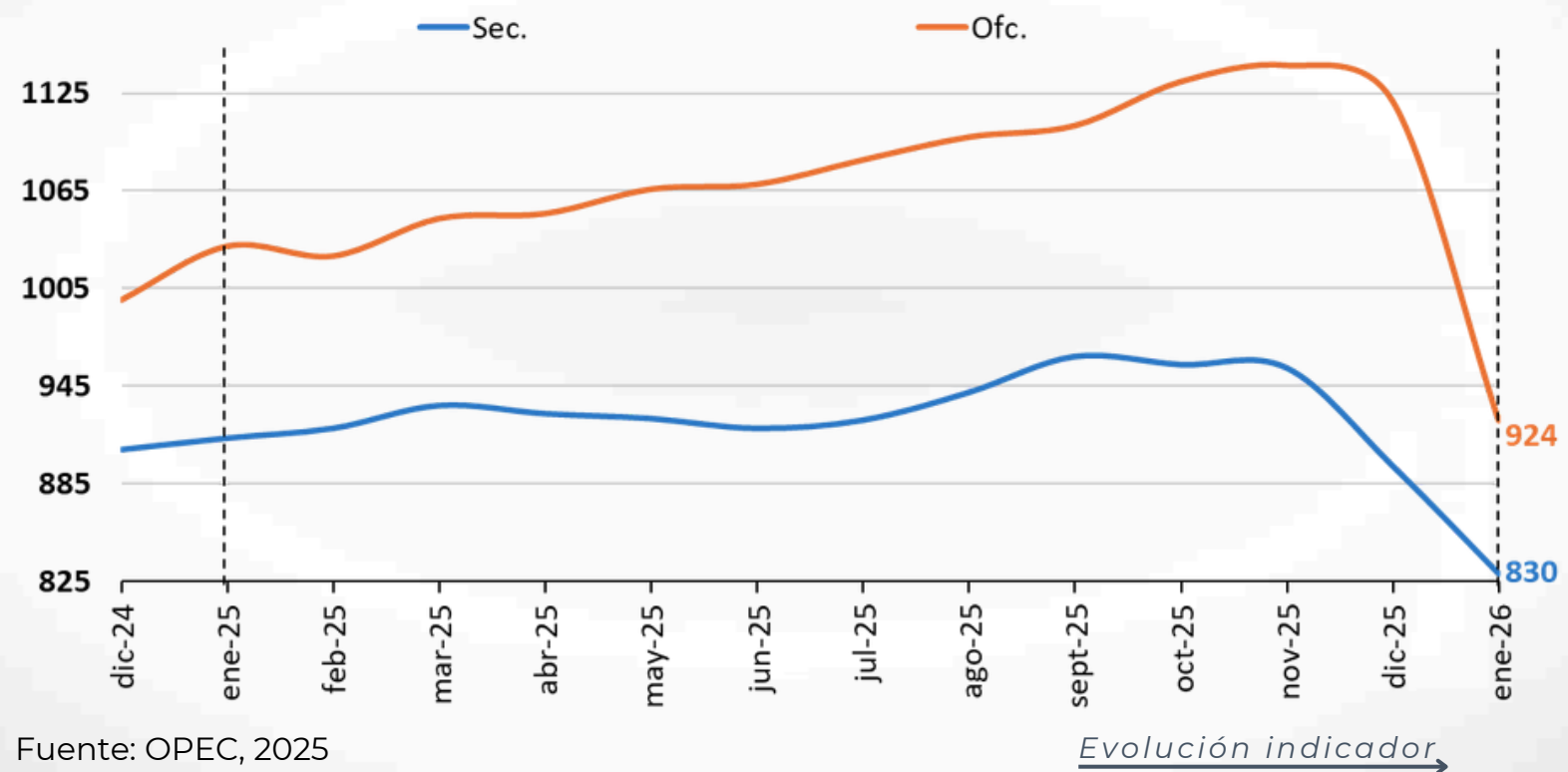
Fuente: Wall Street Journal, 2026a, 2026b, 2026c

Figura 2.4: Precios futuros del WTI - fin de mes (\$/b)



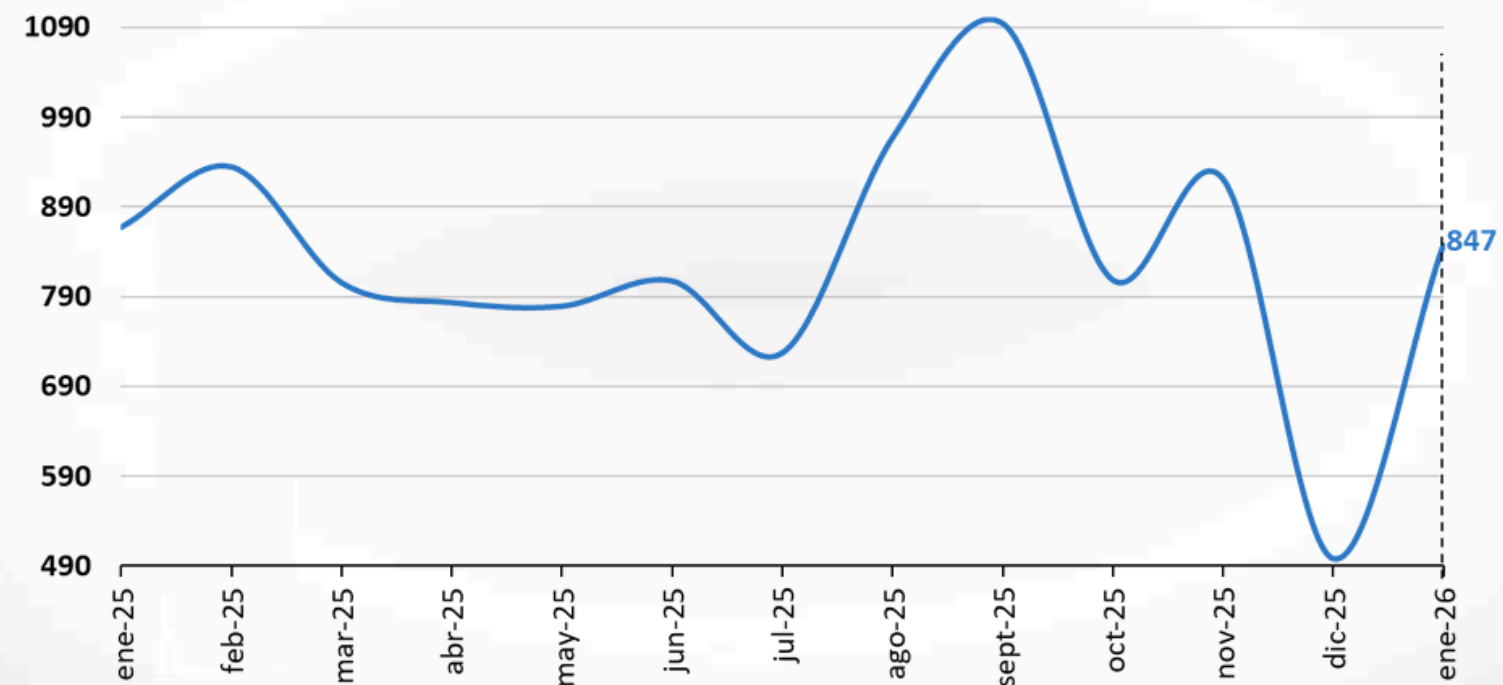
Fuente: Wall Street Journal, 2026a, 2026b, 2026c

Figura 2.5: **Producción petrolera de Venezuela por fuentes oficiales y secundarias (promedio mensual, mbd)**



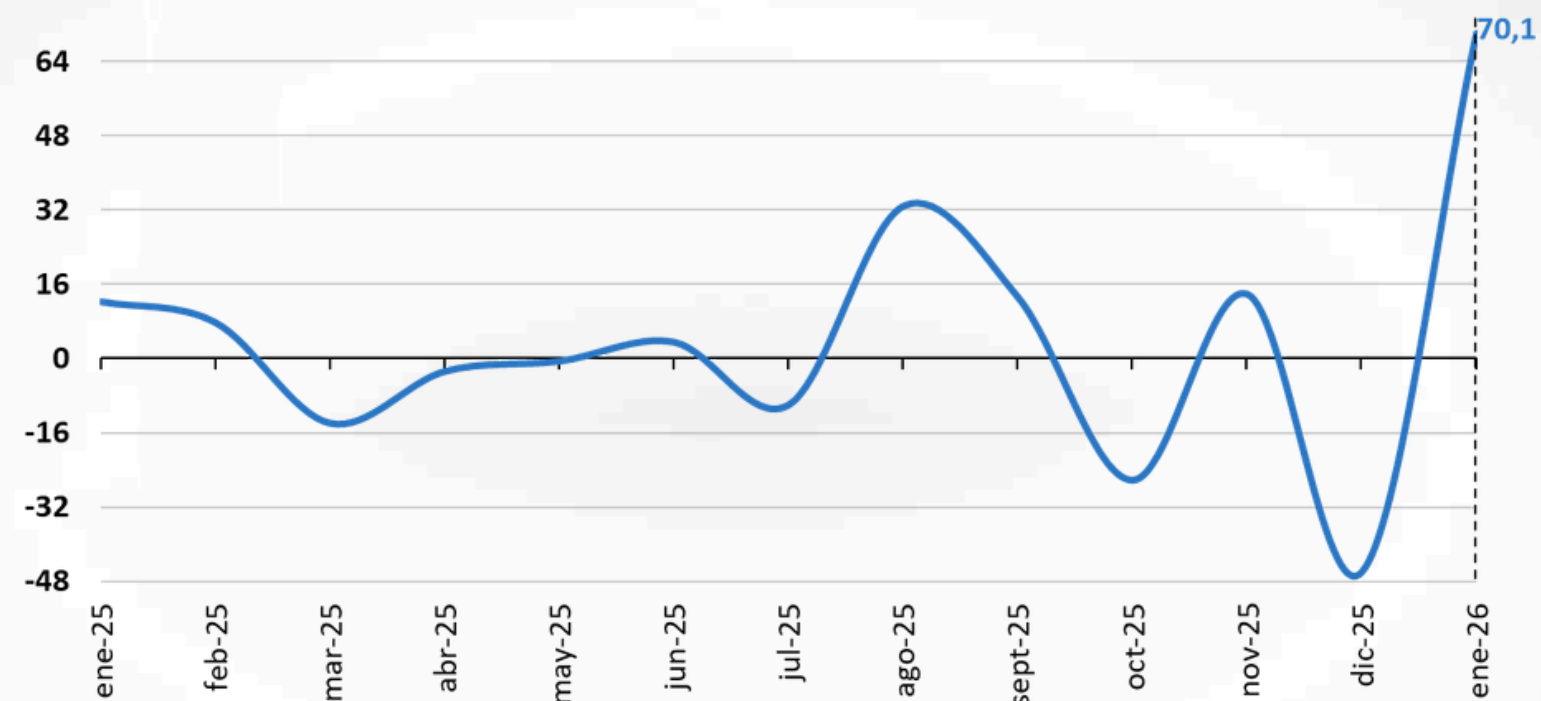
Fuente: OPEC, 2025

Figura 2.6: **Volumen de exportaciones petroleras de Venezuela (promedio mensual, mbd)**



Fuente: Reuters, 2026; Cálculos propios

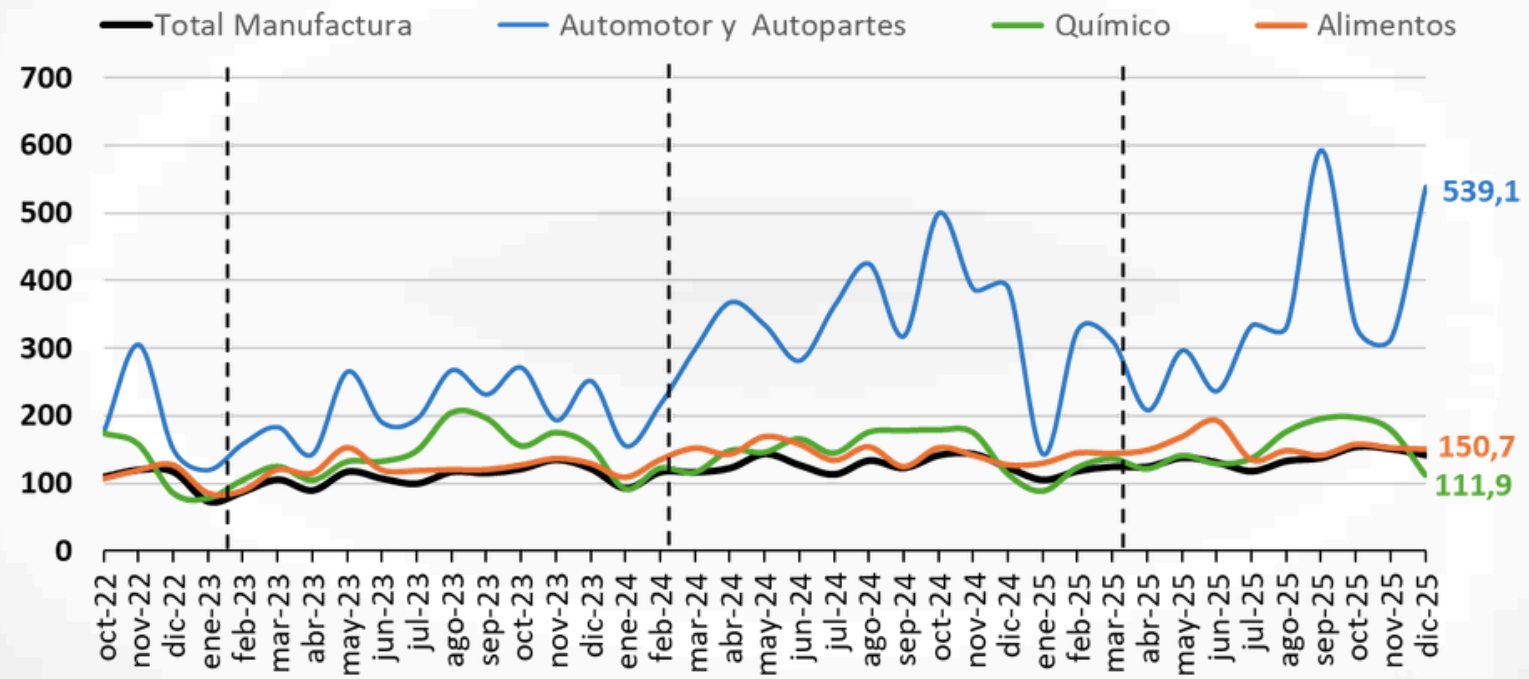
Figura 2.7: **Volumen de exportaciones petroleras de Venezuela (variación % intermensual)**



Fuente: Reuters, 2025; Cálculos propios

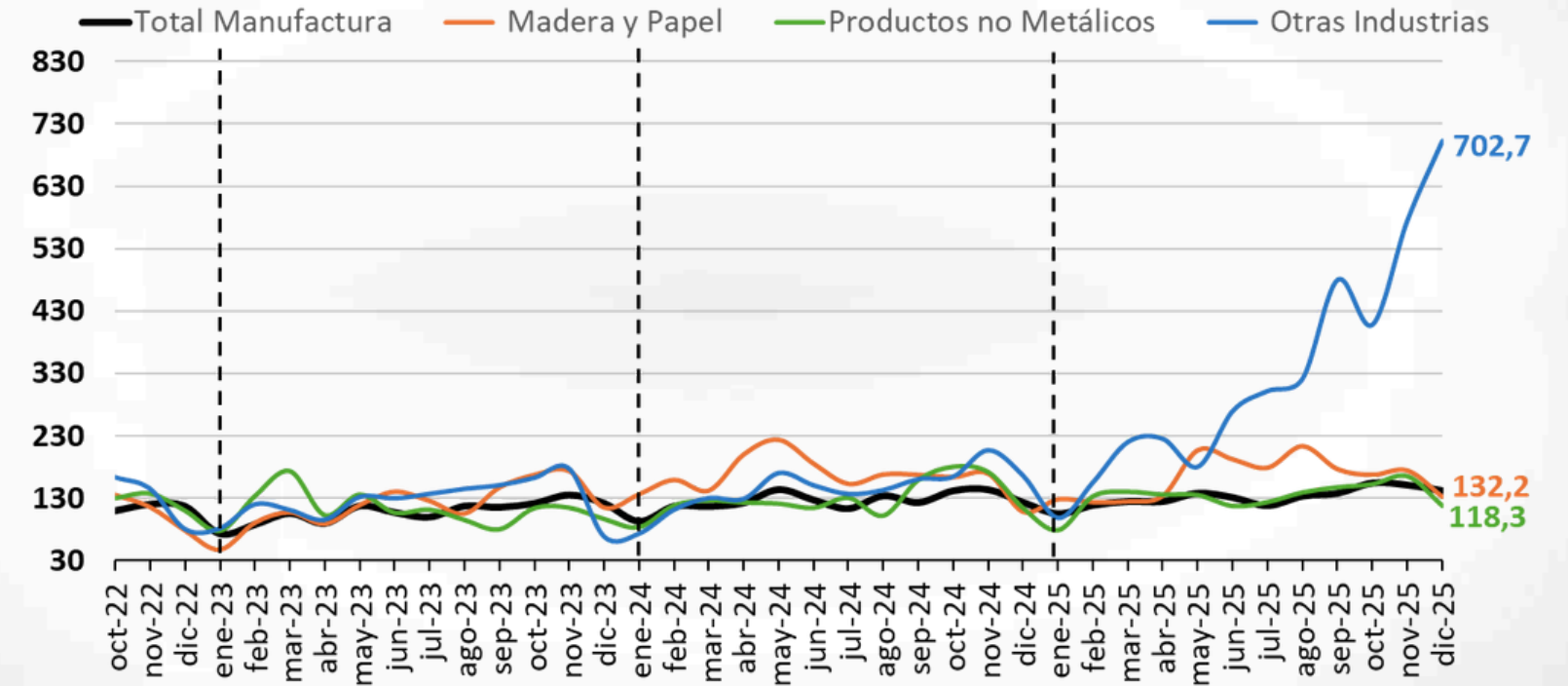
Índices de volumen de producción manufacturera (IVPM) 2021=100

Figura 3.1: Mejores desempeños (1)



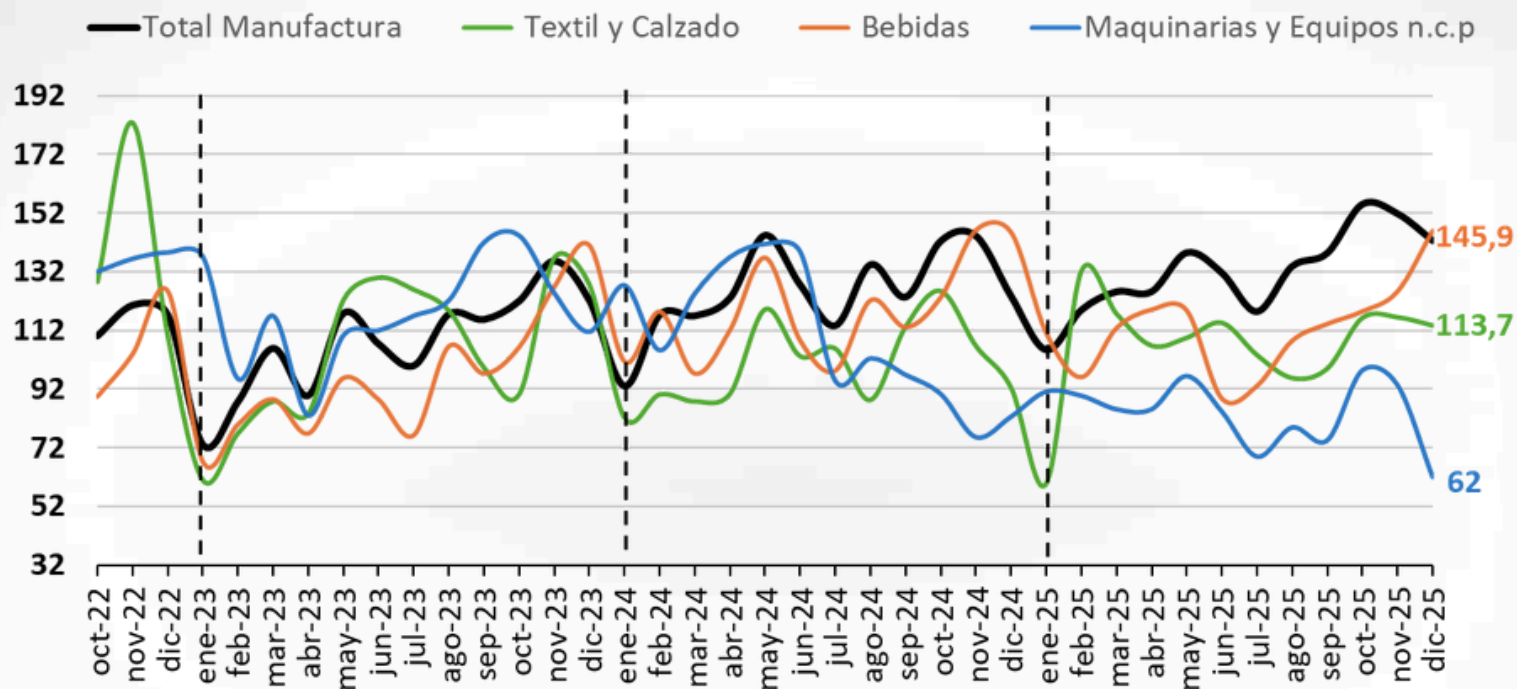
Fuente: CONINDUSTRIA, 2025

Figura 3.2: Mejores desempeños (2)



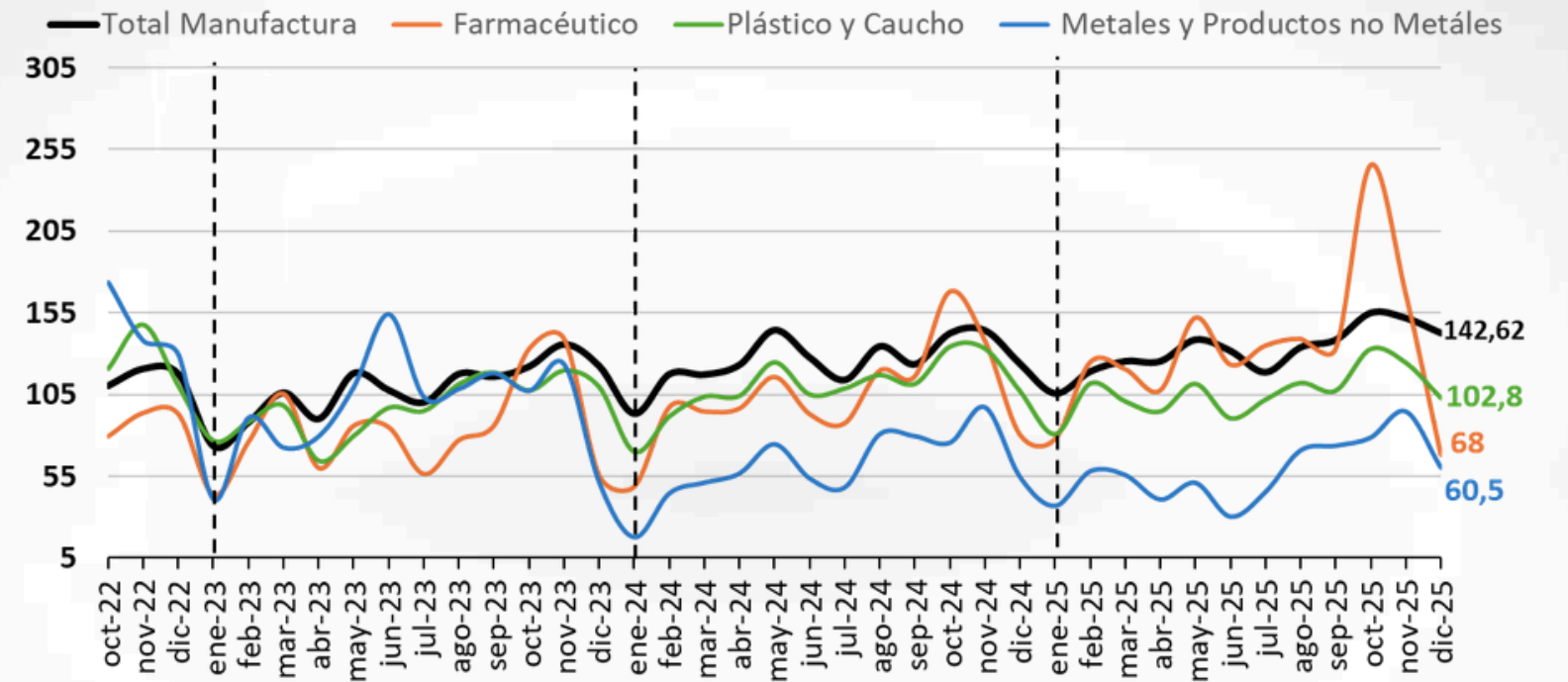
Fuente: CONINDUSTRIA, 2025

Figura 3.3: Peores desempeños (1)



Fuente: CONINDUSTRIA, 2025

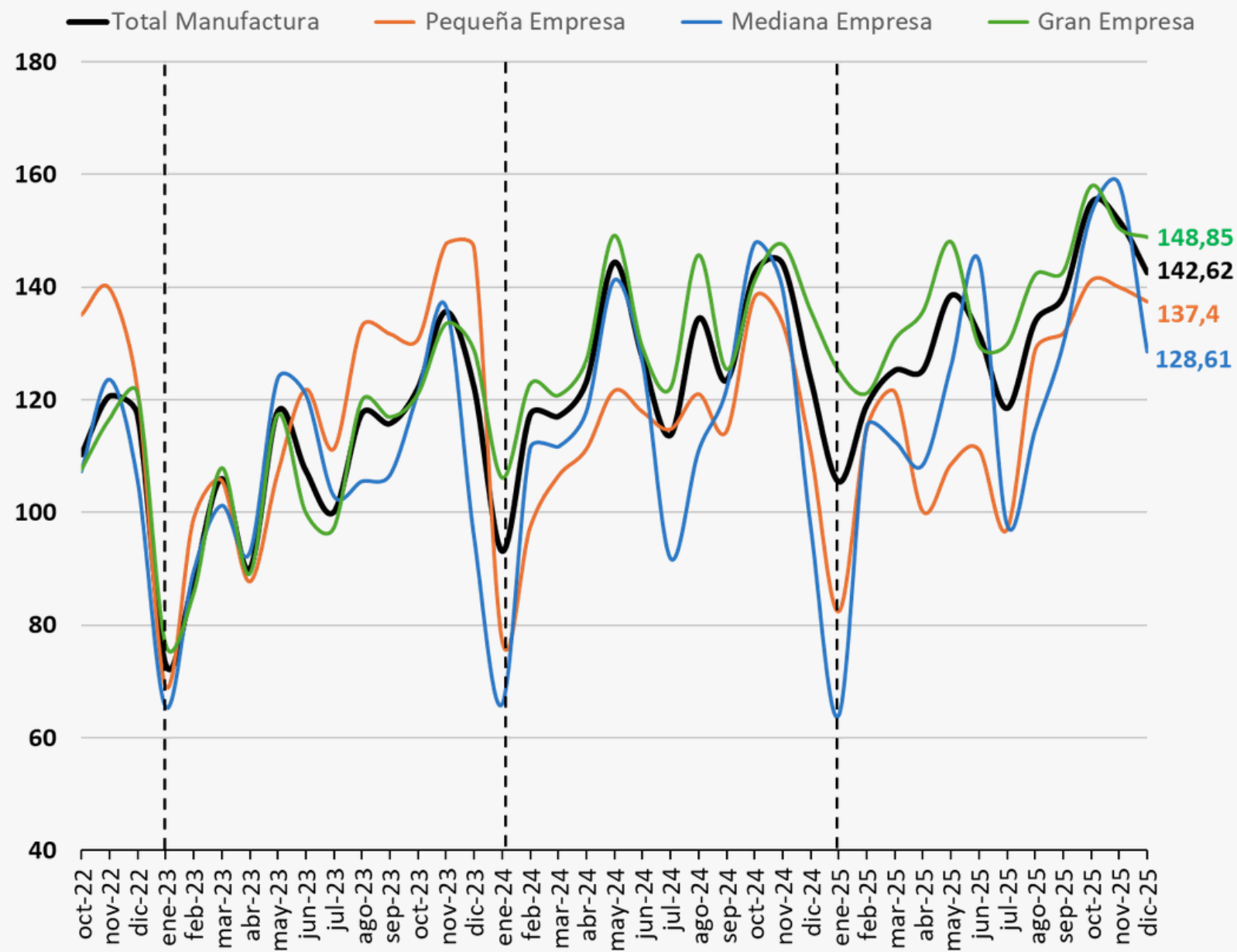
Figura 3.4: Peores desempeños (2)



Fuente: CONINDUSTRIA, 2025

Índices de volumen de producción manufacturera (IVPM) 2021=100

Figura 3.5: Pequeña, mediana y gran empresa



Fuente: CONINDUSTRIA, 2025

Evolución indicador →

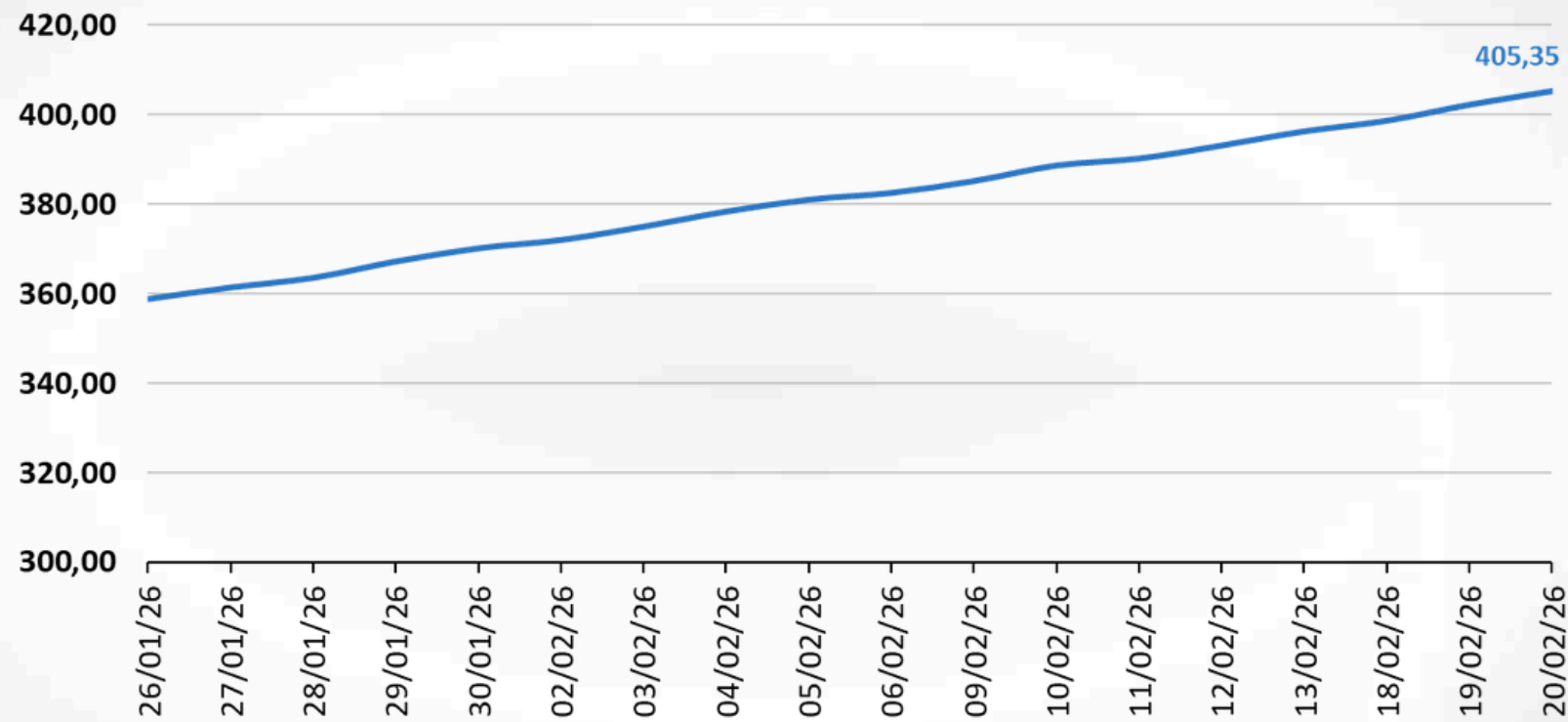
Tabla 3.1: Coeficientes de variación (Desde oct-2022 hasta sep-2025)

Sector	
Otras Industrias	0,69
Metales y Productos de Metales	0,45
Automotor y Autopartes	0,38
Farmacéutico	0,37
Madera y Papel	0,26
Químico	0,23
Maquinarias y Equipos n.c.p	0,22
Textil y Calzado	0,21
Productos No Metálicos	0,20
Mediana Empresa	0,19
Bebidas	0,18
Plástico y Caucho	0,17
Pequeña Empresa	0,16
Alimentos	0,16
Gran Empresa	0,15
Índice de Volumen Manufactura Total	0,14

NOTA: Para el calculo se utiliza toda la data disponible desde octubre de 2022 hasta el más reciente

Fuente: CONINDUSTRIA, 2025; Cálculos propios

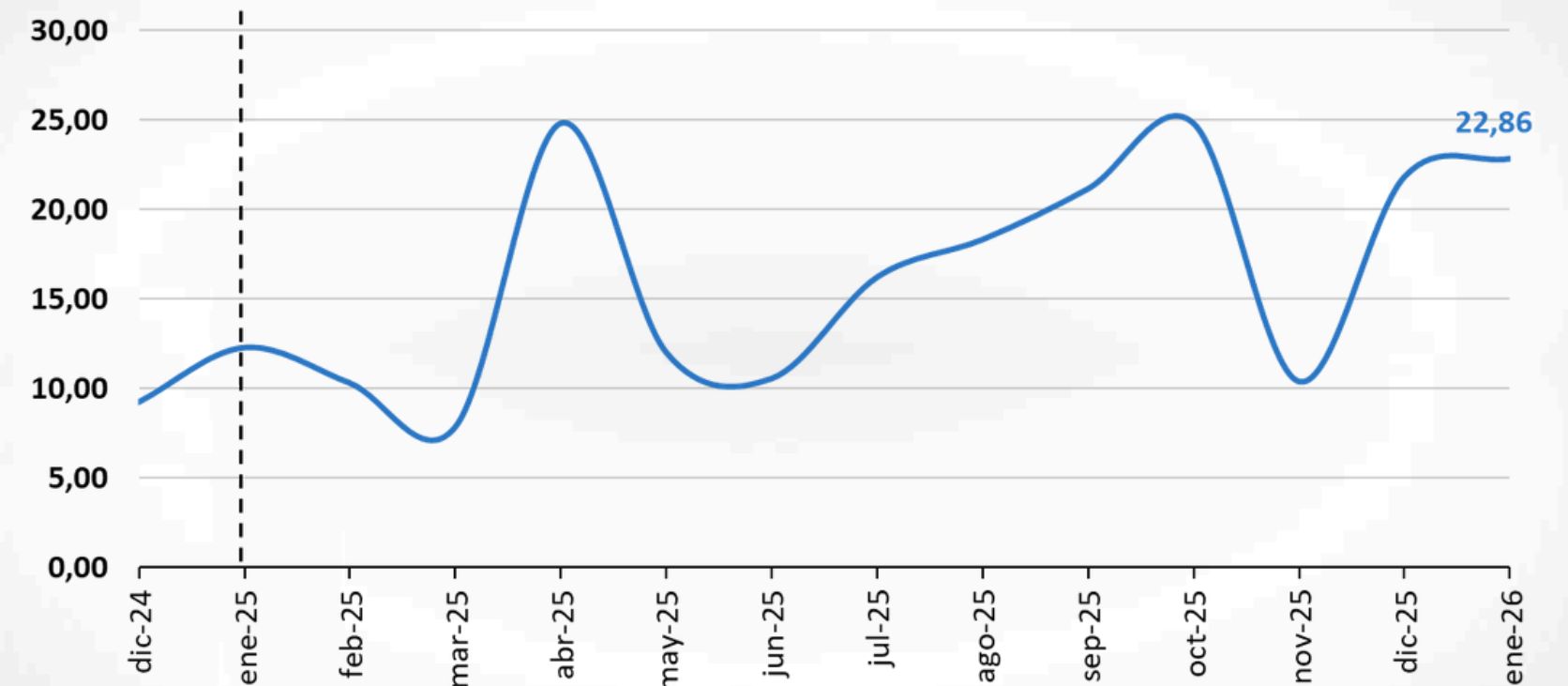
Figura 4.1: Tipo de cambio diario (Bs/\$)



Fuentes: Banco Central de Venezuela, 2025a

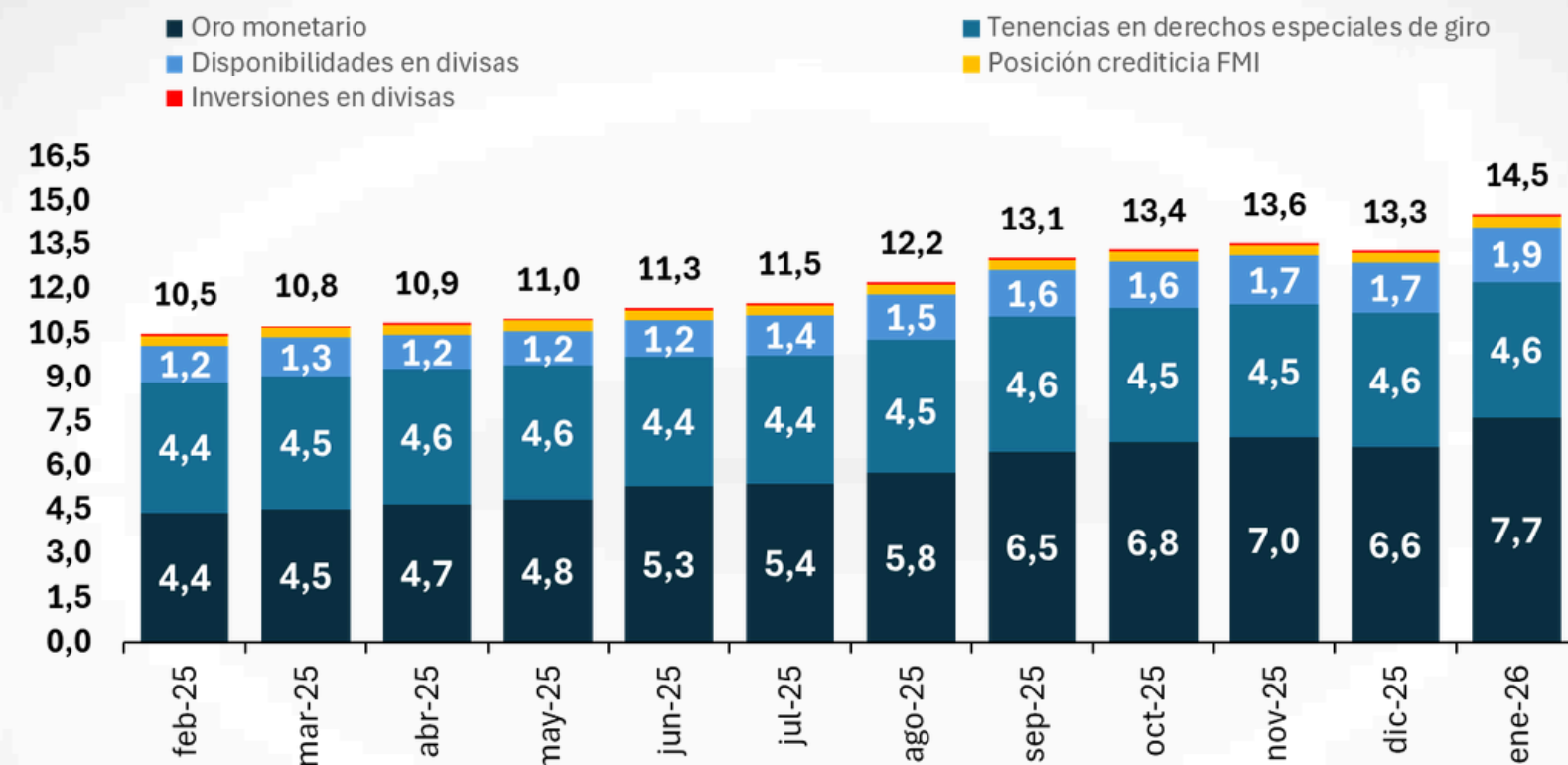
Evolución indicador

Figura 4.2: Tasa de depreciación mensual del TCO (%)



Fuentes: Banco Central de Venezuela, 2025a; Cálculos propios

Figura 4.3: Reservas internacionales por componentes (mmm\$)



Fuente: Banco Central de Venezuela, 2025b

Figura 4.4: Índice de Mercados de Bonos Emergentes (EMBI)

País	ene-23	ene-24	ene-25	ene-26	variación 2026/2025 (%)
Venezuela	43.309,0	21.036,0	24.970,0	8.898,0	-64,4
Bolivia	664,0	2.121,0	2.092,0	688,0	-67,1
Argentina	1.999,0	1.938,0	641,0	564,0	-12,0
Ecuador	1.056,0	2.001,0	1.069,0	460,0	-57,0
El Salvador	1.597,0	687,0	437,0	306,0	-30,0
Colombia	377,0	283,0	315,0	282,0	-10,5
México	373,0	351,0	317,0	222,0	-30,0
Honduras	582,0	363,0	438,0	230,0	-47,5
Brasil	262,0	205,0	222,0	197,0	-11,3
Panamá	205,0	293,0	286,0	159,0	-44,4
Costa Rica	369,0	235,0	196,0	140,0	-28,6
Guatemala	255,0	216,0	205,0	142,0	-30,7
Perú	225,0	166,0	155,0	135,0	-12,9
Paraguay	233,0	188,0	161,0	100,0	-37,9
Rep. Dominicana	390,0	250,0	202,0	168,0	-16,8
Chile	160,0	137,0	121,0	93,0	-23,1
Uruguay	111,0	90,0	89,0	71,0	-20,2

Fuente: J.P.Morgan, 2026

Tabla 4.1: Intervención del BCV en el mercado cambiario

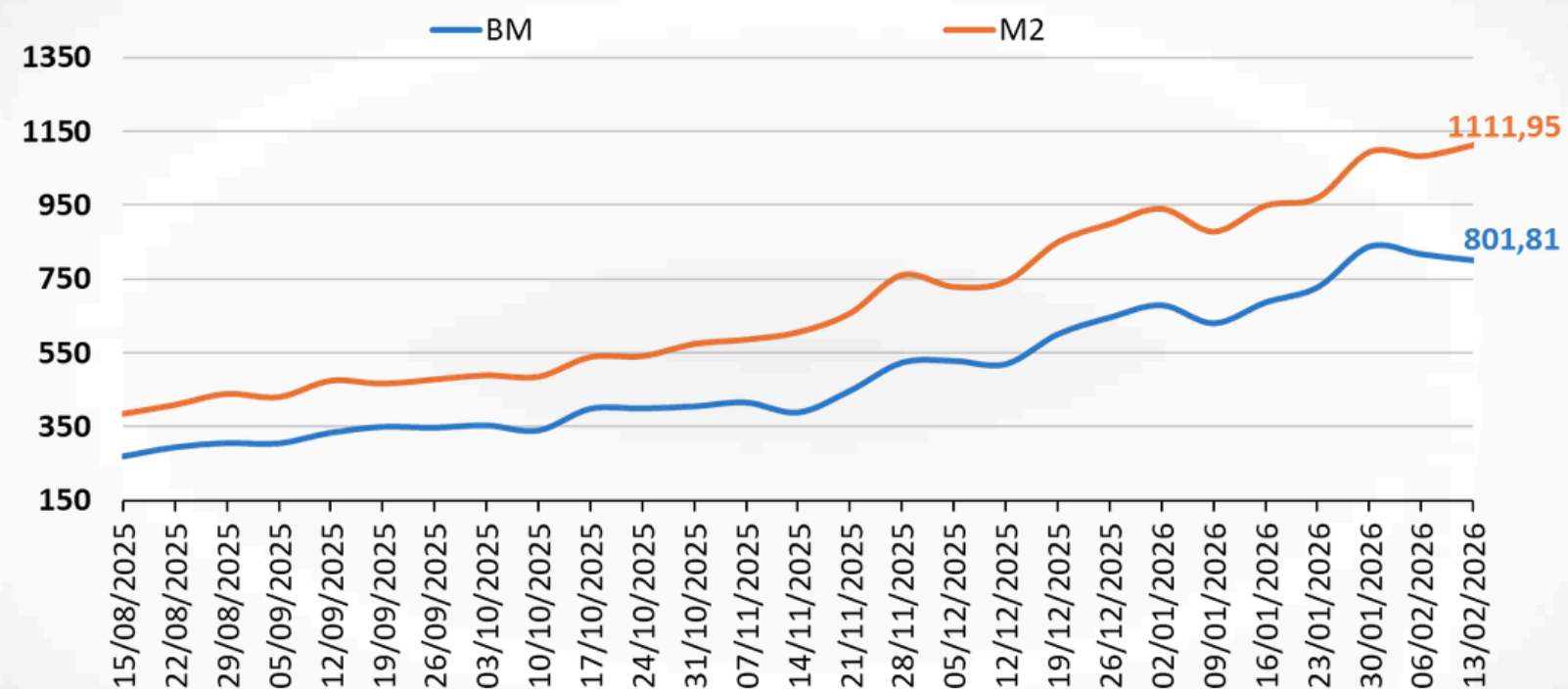
Fecha	Intervención (mm\$)	TCO (Bs/\$)
30/12/2024 - 5/1/2025	50,00	53,85
6/1/2025 - 12/1/2025	57,00	52,57
13/1/2025 - 19/1/2025	50,00	53,85
20/1/2025 - 26/1/2025	80,00	54,76
27/1/2025 - 2/2/2025	40,00	56,65
3/2/2025 - 9/2/2025	40,00	57,97
10/2/2025 - 16/2/2025	40,00	60,14
17/2/2025 - 23/2/2025	90,00	61,82
24/2/2025 - 2/3/2025	60,00	63,41
3/3/2025 - 9/3/2025	50,00	64,25
10/3/2025 - 16/3/2025	45,14	64,74
17/3/2025 - 23/3/2025	17,40	66,44
24/3/2025 - 30/3/2025	17,40	67,86
31/3/2025 - 6/4/2025	69,72	69,44
7/4/2025 - 13/4/2025	17,40	70,58
14/4/2025 - 20/4/2025	110,00	77,26
21/4/2025 - 27/4/2025	150,00	79,78
28/4/2025 - 4/5/2025	50,00	84,42
5/5/2025 - 11/5/2025	97,51	87,77
12/5/2025 - 18/5/2025	80,00	92,83
19/5/2025 - 25/5/2025	117,43	94,39
26/5/2025 - 1/6/2025	140,00	94,97
2/6/2025 - 8/6/2025	120,00	96,86
9/6/2025 - 15/6/2025	ND	

Fecha	Intervención (mm\$)	TCO (Bs/\$)
16/6/2025 - 22/6/2025	100,00	101,08
23/6/2025 - 29/6/2025	111,00	104,54
30/6/2025 - 6/7/2025	48,00	108,19
7/7/2025 - 13/7/2025	96,00	111,35
14/7/2025 - 19/7/2025	220,00	115,13
21/7/2025 - 27/7/2025	96,00	118,98
28/7/2025 - 3/8/2025	80,00	123,56
4/8/2025 - 10/8/2025	60,00	125,96
11/8/2025 - 17/8/2025	80,00	130,80
18/8/2025 - 24/8/2025	155,00	134,14
25/8/2025 - 31/8/2025	ND	
01/9/2025 - 07/9/2025	45,00	148,07
8/9/2025 - 14/9/2025	15,00	154,01
15/9/2025 - 21/9/2025	15,00	160,45
22/9/2025 - 28/9/2025	15,00	168,42
29/9/2025 - 5/10/2025	15,00	177,61
6/10/2025-12/10/2025	17,50	187,30
13/10/2025-19/10/2025	17,50	197,25
20/10/2025-26/10/2025	69,00	214,42
27/10/2025-2/11/2025	47,00	221,74
3/11/2025-9/11/2025	34,50	224,38
10/11/2025-16/11/2025	34,50	231,09
17/11/2025-23/11/2025	34,50	236,84
24/11/2025-30/11/2025	34,50	243,11
TOTAL DEL AÑO	3029,00	

Fuente: Banca y Negocios, 2025

Evolución indicador →

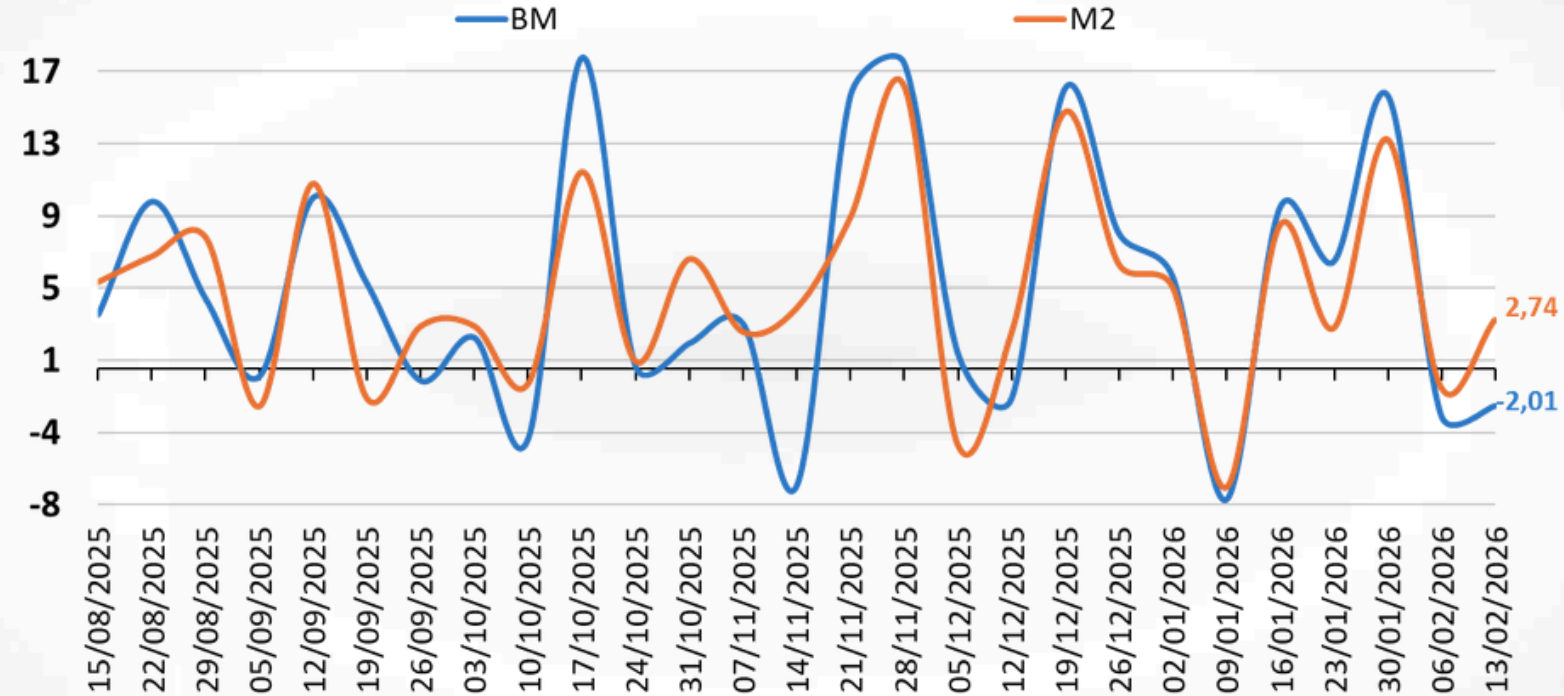
Figura 5.1: Base y liquidez monetaria Promedio semanal (mmmBs)



Fuente: Banco Central de Venezuela, 2026c, 2026d

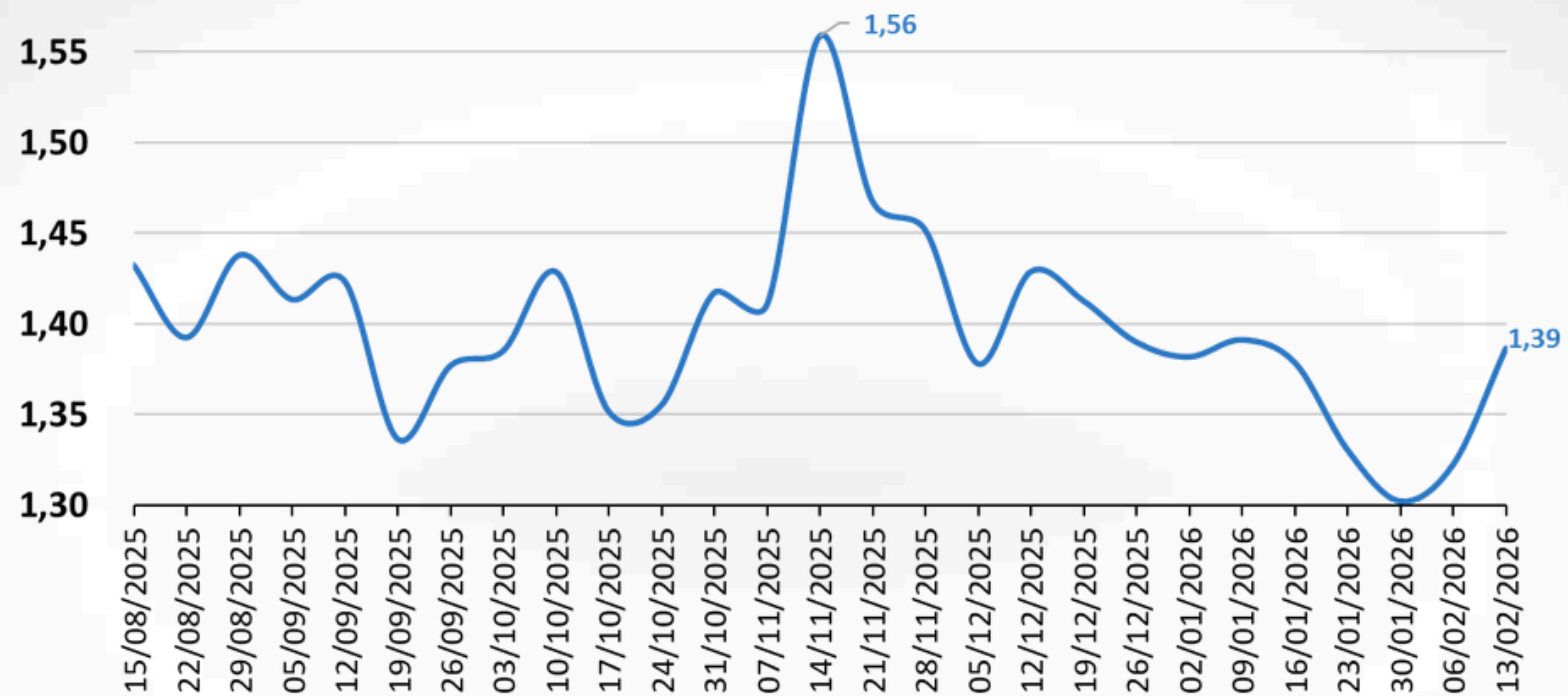
Evolución indicador

Figura 5.2: Base y liquidez monetaria (variación % semanal)



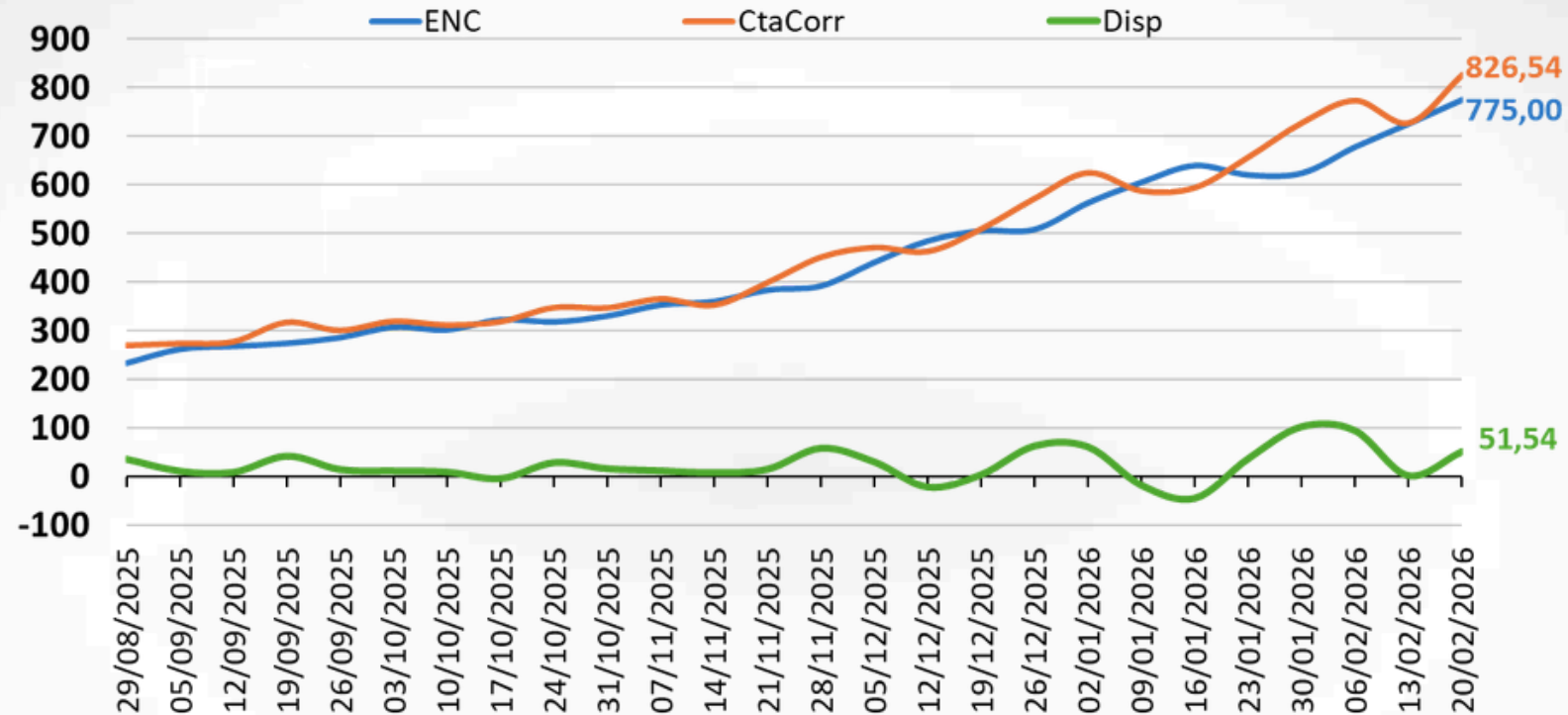
Fuente: Banco Central de Venezuela, 2026c, 2026d; Cálculos propios

Figura 5.3: Multiplicador monetario



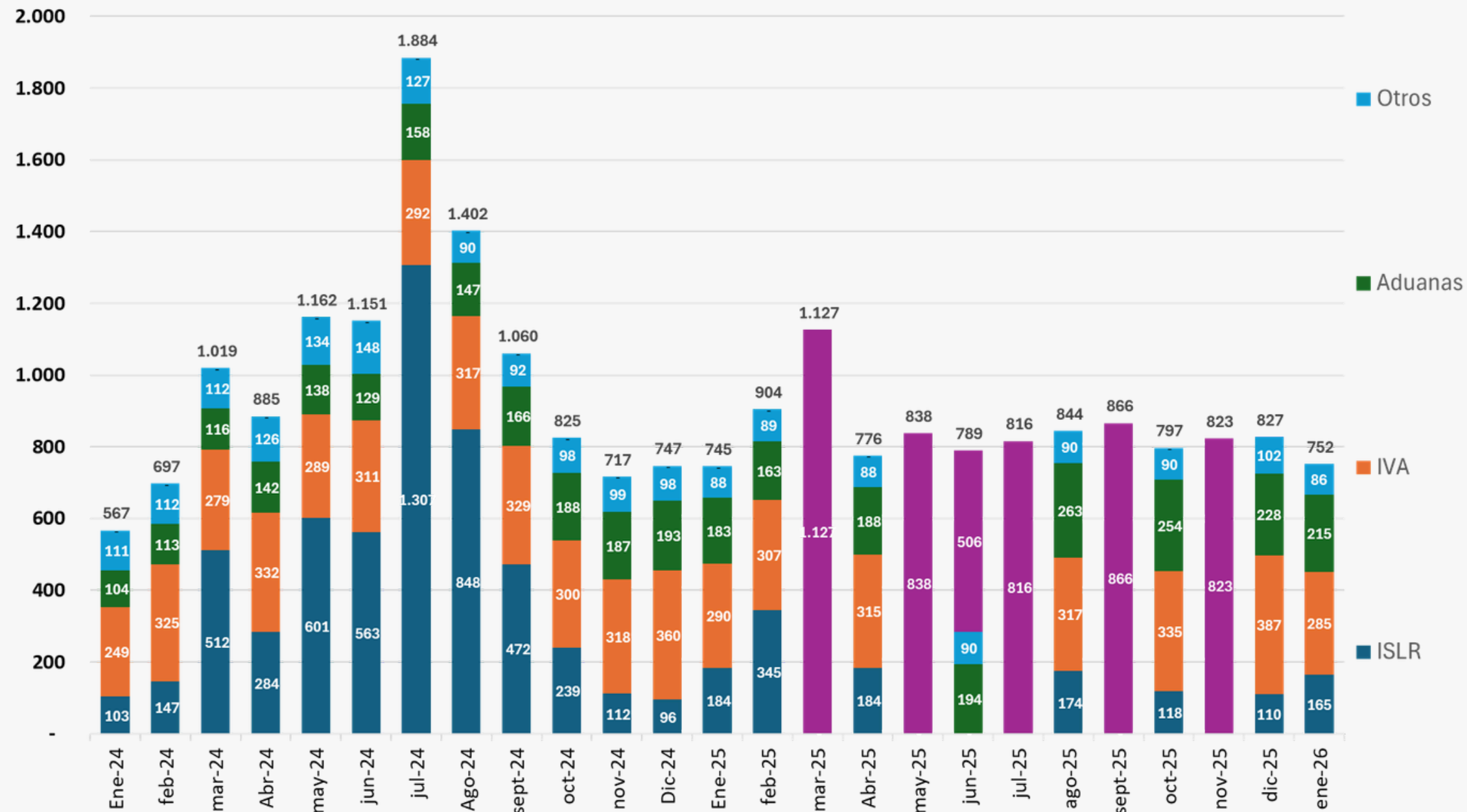
Fuente: Banco Central de Venezuela, 2026c, 2026d; Cálculos propios

Figura 5.4: Posición de encaje legal, saldo en cuenta corriente y disponibilidad bancaria semanal (mmmBs)



Fuente: Banco Central de Venezuela, 2026c, 2026d

Figura 6.1: Recaudación tributaria por componentes (mm\$)



NOTA: Para los meses de marzo, mayo, julio, septiembre y noviembre de 2025 solo se publicó el total de la recaudación tributaria, sin considerar a qué categoría pertenecía dicha recaudación; tales meses están representados en morado. En el mes de junio, solo se publicó el total recaudado, aduanas y otras rentas. Fuente: SENIAT, 2026

Tabla 7.1: Evolución indicadores

Sector	Indicador		Fecha	Valor	Dif % 1 mes	Dif % 3 meses	Dif % 6 meses
Real	IVPM total 2021=100	^a	30/12/2025	142,62	▼ -6,04	▲ 3,08	▲ 8,33
Petrolero	Precio spot crudo WTI (\$/b)	^b	01/2026	60,00	▲ 3,45	▼ -1,48	▼ -12,28
	Precio spot crudo Brent (\$/b)	^b	01/2026	66,60	▲ 6,49	▲ 3,26	▼ -6,20
	Precio spot crudo Merey 16 (\$/b)	^b	01/2026	43,20	▼ -5,05	▼ -11,11	▼ -25,65
	Producción de crudo Venezuela (fuentes secundarias mbd)	^b	01/2026	830,00	▼ -9,49	▼ -13,36	▼ -10,17
	Volumen de exportaciones de petróleo Venezolano (mbd)	^b	01/2026	847,00	▲ 70,08	▲ 4,83	▲ 16,67
Externo	TCO (bs/\$)	^a	30/01/2026	370,25	▲ 22,86	▲ 65,55	▲ 195,94
	Reservas internacionales (mm\$)	^a	30/01/2026	14542,00	▲ 9,29	▲ 8,51	▲ 20,91
	Intervenciones cambiarias (mm\$)	^c	30/11/2025	138,00	▼ -8,61	▼ -53,22	▼ -68,27
Monetario	Liquidez monetaria (mmbms)	^a	31/01/2026	1093,62	▲ 21,63	▲ 90,15	▲ 193,27
	Base monetaria (mmbms)	^a	31/01/2026	839,64	▲ 29,83	▲ 107,02	▲ 212,13

^a Valor al día ^b Valor promedio del mes ^c Valor acumulado del mes

Tabla 8.1: Decisiones de política económica

Area de política	Medida	Objetivo	Gaceta	Fecha
Desarrollo insdustrial y ordenación del territorio	Resolución emitida por el Ministerio del Poder Popular para la Economía, Finanzas y Comercio Exterior, mediante la cual se establecen las normas del Régimen de Incentivos, se detallan los procedimientos para la solicitud de incentivos, los requisitos de elegibilidad y los beneficios fiscales aplicables a proyectos de inversión aplicables a las Zonas Económicas Especiales	Se busca dinamizar el aparato productivo nacional y fomentar la generación de empleo y tecnología.	43.124	09/05/2025
Exterior	Resolución del Ministerio del Poder Popular para la Economía, Finanzas y Comercio Exterior que establece el marco normativo para el funcionamiento de la industria automotriz nacional, se aplican beneficios arancelarios conforme al artículo 98 de la Ley Orgánica de Aduanas.	Impulsar el desarrollo de la industria automotriz venezolana, fortaleciendo su capacidad productiva y competitiva	43.125	12/05/2025
Fiscal	La Providencia N° SNAT/2025/000048, dictada por el SENIAT, reajusta el valor de la Unidad Tributaria (UT) de Bs. 9,00 a Bs. 43,00, lo que representa un incremento del 378%. Este nuevo valor es de uso exclusivo para la determinación de tributos nacionales cuya recaudación y control son competencia del SENIAT.	Ajustar los parámetros fiscales a la realidad económica, impactando la determinación de impuestos nacionales	43.140	02/06/2025
Exterior	Publicación de la Ley Aprobatoria que incorpora al ordenamiento jurídico venezolano la Convención sobre el Establecimiento de la Organización Internacional para la Mediación.	Fortalecer el marco jurídico para la resolución de disputas comerciales internacionales	6.916	20/06/2025
Económica	El Decreto N° 5.157 declara el Estado de Emergencia Económica por un período de 60 días, prorrogables. Durante su vigencia, el Presidente de la República podrá dictar medidas necesarias para garantizar el desarrollo y crecimiento económico, incluyendo la suspensión de aplicación y cobro de tributos y el establecimiento de mecanismos de compra obligatoria de producción nacional.	Preservar el equilibrio económico y garantizar a la población el pleno disfrute de sus derechos	6.924	08/08/2025
Financiera	El aviso oficial mediante el cual informa a las instituciones bancarias, a las Casas de Cambio y a los proveedores no bancarios de terminales de puntos de venta, los límites máximos de las comisiones, tarifas y/o recargos que podrán cobrar por las operaciones y actividades.	Actualización del tarifario de los servicios de la banca	43.231	09/10/2025
Exterior	Se declara el Estado de Conmoción Exterior en todo el territorio de Venezuela por un período de 90 días prorrogables, justificando esta medida excepcional ante un ataque armado de fuerzas militares de los Estados Unidos contra el país. La normativa ordena la movilización inmediata de la Fuerza Armada Nacional Bolivariana, la militarización de industrias estratégicas (como la petrolera) y de servicios públicos, y otorga al Ejecutivo facultades para restringir el libre tránsito, prohibir reuniones públicas, realizar requisas de bienes y capturar a personas sospechosas de apoyar la agresión extranjera.	El objetivo principal de la declaratoria es facultar al Ejecutivo para implementar las medidas necesarias que permitan proteger los derechos de la población y defender la soberanía, independencia e integridad del territorio nacional frente a una agresión armada extranjera.	6.954	03/01/2026

Fuente: Imprenta Nacional, 2025

Tabla 9.2: Créditos presupuestarios - Ley de Presupuesto 2025 y 2026

Organismo	Gaceta	Fecha	Monto en Bs
Ley de presupuesto 2025		ND	906.459.117.540
Ministerio del Poder Popular para la Defensa	43058	30/01/2025	6.813.483
Ministerio del Poder Popular para los Pueblos Indígenas	43086	10/03/2025	720.000
Ministerio del Poder Popular para la Defensa	43119	02/05/2025	524.160
Ministerio del Poder Popular de Economía, Finanzas y Comercio Exterior	43121	06/05/2025	558.000
Ministerio del Poder Popular de Economía, Finanzas y Comercio Exterior	43122	07/05/2025	13.500.000
Ministerio del Poder Popular para la Defensa	43168	11/07/2025	31.056
Ministerio del Poder Popular de Industrias y Producción Nacional	43242	27/10/2025	23.917.953
		Total	906.505.182.192
Ley de presupuesto 2026		ND	5.022.968.785.870
<i>Variación 2026/2025 %</i>			<i>454,10</i>

Fuente: Imprenta Nacional, 2025; Asamblea Nacional, 2025

Asamblea Nacional. (2025). Poder Legislativo sanciona Ley de Presupuesto Nacional 2025. <https://asambleanacional.gob.ve/noticias/poder-legislativo-sanciona-presupuesto-nacional-2025>

Banca y Negocios. (2025). Intervención cambiaria – [bancaynegocios.com](https://www.bancaynegocios.com). Banca y Negocios. <https://www.bancaynegocios.com/tag/intervencion-cambiaria/>

Banco Central de Chile. (2025). Indicadores diarios. https://si3.bcentral.cl/Indicadorssiete/secure/Serie.aspx?gcode=TIP_BASE_1¶m=RQBxAGsAWgBEAHEAdQA2ADcALQBBAGUANgBIADkAOQBGAGUATwBhAEcAdgBfAGQAXwAjAHcAdQBKAEOAUQA3AEgARABSAGoAOQBRFAAdQBLADUAIwBQAHkASABSAG0AUgA1AEoANABhAHkAYwA0AHkARgBjAEkAUQAwAEeEeQBLAGwAYgB4AGoATQB1AE8AaAAwAHkAMgBPADMAaQBjAEoAZwB3ADUAagBSADYAXwBxAE4AcABEAEMATQBWAE4AcwA=

Banco Central de Reserva del Perú. (2025). Tasa de Referencia de la Política Monetaria. <https://estadisticas.bcrp.gob.pe/estadisticas/series/mensuales/resultados/PD04722MM/html>

Banco Central de Venezuela. (2026a). Tipo de Cambio de Referencia SMC (Sistema del Mercado Cambiario). <https://www.bcv.org.ve/estadisticas/tipo-cambio-de-referencia-smc>

Banco Central de Venezuela. (2026b). Reservas Internacionales. <https://www.bcv.org.ve/estadisticas/reservas-internacionales>

Banco Central de Venezuela. (2026c). Base Monetaria. <https://www.bcv.org.ve/estadisticas/base-monetaria>

Banco Central de Venezuela. (2026d). Liquidez Monetaria. <https://www.bcv.org.ve/estadisticas/liquidez-monetaria>

Banco Central de Venezuela. (2025e). INPC desde 2008. <https://www.bcv.org.ve/node/1583>

Banco Central de Venezuela. (2025f). Índice de Remuneraciones | Banco Central de Venezuela. <https://www.bcv.org.ve/estadisticas/indice-de-remuneraciones>

Banco Central Do Brasil. (2025). Selic interest rate. <https://www.bcb.gov.br/en/monetarypolicy/selicrate>

Banco de México. (2025). Consulta de cuadro resumen (SIE, Banco de México). <https://www.banxico.org.mx/SieInternet/consultarDirectorioInternetAction.do?sector=18&accion=consultarCuadroAnalitico&idCuadro=CA51&locale=es>

Banco Mundial. (2026). Perspectivas Económicas Mundiales. <https://www.bancomundial.org/es/publication/global-economic-prospects>

CONINDUSTRIA. (2026). Estadísticas—Consulta Estadísticas Económicas y de Manufactura de Venezuela. Conintranet.com. <https://conintranet.com>

Encuesta de Coyuntura Industrial (ECI). (2024). https://www.conintranet.com/img/gaceta/Informe_de_Coyuntura_Primer_Trimestre_2024_1.pdf

Energy Information Administration, E. (2026a). Cushing, OK WTI Spot Price FOB (Dollars per Barrel). <https://www.eia.gov/dnav/pet/hist/RWTCD.htm>

Energy Information Administration, E. (2026b). Europe Brent Spot Price FOB (Dollars per Barrel). <https://www.eia.gov/dnav/pet/hist/RBRTED.htm>

European Central Bank. (2025). Official interest rates. European Central Bank. https://www.ecb.europa.eu/stats/policy_and_exchange_rates/key_ecb_interest_rates/html/index.es.html

Federal Reserve Bank of St. Louis. (2025). Federal Funds Effective Rate. <https://fred.stlouisfed.org/series/fedfunds>

Fondo Monetario Internacional. (2026). Actualización de Perspectivas de la economía mundial de octubre de 2025 (WEO Update). <https://www.imf.org/es/Publications/WEO/Issues/2025/07/29/world-economic-outlook-update-july-2025>

Griffin, J., Quinn, M., MacNeill, M., Murphy, R., Bayer, C., Birnbach, A., Starnegg, T., Jung, S., & Kudashev, B. (2025). OPEC Monthly Oil Market Report. <https://www.opec.org/monthly-oil-market-report.html>

J.P.Morgan. (2026). Index Research Factsheets.
<https://www.jpmorgan.com/markets/index-research/composition-docs>

IMPRENTA NACIONAL. (2026). <http://www.imprentanacional.gob.ve/>

Párraga, M. (2026). Reuters. <https://www.reuters.com/business/energy/venezuelas-oil-exports-bounce-800000-bpd-january-under-us-control-shipping-data-2026-02-02/>

SENIAT. (2026, febrero 2). Instagram. https://www.instagram.com/p/DOENTjzjkgS/?img_index=1

Trading Economics. (2026). Tasa de interés en Colombia | 1998-2026 Datos | 2026-2027 Expectativa. <https://es.tradingeconomics.com/colombia/interest-rate>

Wall Street Journal. (2026a). Crude Oil Apr 2026 Futures Prices and News | CLJ26.
<https://www.wsj.com/market-data/quotes/futures/CLJ26>

Wall Street Journal. (2026b). Crude Oil May 2026 Futures Prices and News | CLK26.
<https://www.wsj.com/market-data/quotes/futures/CLK26>

Wall Street Journal. (2026c). Crude Oil Jun 2025 Futures Prices and News | CLM26
<https://www.wsj.com/market-data/quotes/futures/CLM26>