

Venezuela: Reporte Semanal de Coyuntura

Semana del
del 23-02 al 27-02 de 2026

ÍNDICE

3

ÍNDICE DE
TABLAS Y FIGURAS

4

ABREVIACIONES
Y ACRÓNIMOS

5

NOTICIAS
RELEVANTES

15

CONTEXTO
INTERNACIONAL

16

SECTOR
PETROLERO

18

SECTOR REAL

20

SECTOR
EXTERNO

22

AGREGADOS
MONETARIOS

23

AGREGADOS
FISCALES

24

RESUMEN
MENSUAL

25

MEDIDAS DE
POLÍTICA
ECONÓMICA

27

REFERENCIAS Y
FUENTES DE
INFORMACIÓN

Tablas

1. Contexto Internacional	15
T.1.1: PIB real - FMI (variación %)	15
T.1.2: Tasas de inflación - FMI (%)	15
T.1.3: PIB real - BM (variación%)	15
T.1.4: Tasas de interés (%)	15
3. Sector Real	18
T.3.1: Coeficientes de variación	18
4. Sector externo	18
T.4.1: Intervención del BCV en el mercado cambiario	20
7. Resumen mensual	24
T.7.1: Evolución de indicadores	24
8. Medidas de política económica	25
T.8.1: Decisiones de política económica	25
T.8.2: Créditos presupuestarios - Ley de Presupuesto 2025	26

Figuras

2. Sector petrolero	16
F.2.1: Precios diarios de los marcadores del petróleo (\$/b)	16
F.2.2: Precios mensuales de los marcadores del petróleo (\$/b)	16
F.2.3: Precio futuros del WTI (\$/b)	16
F.2.4: Precios futuros del WTI - Fin de mes (\$/b)	16
F.2.5: Producción petrolera de Venezuela por fuentes oficiales y secundarias (promedio mensual, mbd)	17
F.2.6: Exportaciones petroleras de Venezuela (promedio mensual, mbd)	17
F.2.7: Exportaciones petroleras (variación % intermensual)	17

3. Sector real	18
F.3.1: IVPM Mejores desempeños (1)	18
F.3.2: IVPM Mejores desempeños (2)	18
F.3.3: IVPM Peores desempeños (1)	18
F.3.4: IVPM Peores desempeños (2)	18
F.3.5: IVPM Pequeña, mediana y gran empresa	19
4. Sector externo	20
F.4.1: Tipo de cambio diario (Bs/\$)	20
F.4.2: Tasa de depreciación mensual del TCO (%)	20
F.4.3: Reservas internacionales por componentes (mmm\$)	20
F.4.4: : Índice de Mercados de Bonos Emergentes (EMBI)	20
5. Agregados monetarios	22
F.5.1: Base y liquidez monetaria (promedio semanal mmmBs)	22
F.5.2: Base y liquidez monetaria (variación % semanal)	22
F.5.3: Multiplicador monetario	22
F.5.4: Posición de encaje legal, saldo en cuenta corriente y disponibilidad bancaria semanal (mmmBs)	22
6. Agregados fiscales	23
F.6.1: Recaudación tributaria por componentes (mm\$)	23

BCV	Banco Central de Venezuela
Brent	Precio petrolero marcador Mar del Norte
Bs	Bolívares de la expresión monetaria vigente desde 1-10-2021
CIC	Coeficiente de intermediación crediticia
Conindustria	Confederación Venezolana de Industriales
CT	Captaciones totales
CUPN	Cartera Única Productiva Nacional
EMBI	Índice de bonos de mercados emergentes
ENCOVI	Encuesta Nacional de Condiciones de Vida
EUR	Euro
F	Figura
FGPMI	Fondo de garantía para pago móvil bancario
FMI	Fondo Monetario Internacional (International Monetary Fund - IMF)
IEA	International Energy Agency (Agencia Internacional de Energía)
IIES	Instituto de Investigaciones Económicas y Sociales
INPC	Índice Nacional de Precios al Consumidor
ITCRO	Índice de Tipo de Cambio Oficial en términos reales
IGTF	Impuesto General a las Grandes Transacciones Financieras
IVPM	Índice de volumen de producción manufacturera
ISLR	Impuesto sobre la Renta
IVA	Impuesto al Valor Agregado
M2	Liquidez monetaria
OIT	Organización Internacional del Trabajo
ONU	Organización de las Naciones Unidas
OPEP	Organización de Países Exportadores de Petróleo
OPEP+	Organización de Países Exportadores de Petróleo ampliada con la asociación 10 países no miembros (OPEP Plus)

PDVSA	Petróleos de Venezuela Sociedad Anónima
PIB	Producto Interno Bruto
PPP	Paridad de poder adquisitivo
Rem	Remuneraciones
RBE	Reservas bancarias excedentes
ROE	Rentabilidad sobre acciones
SENIAT	Servicio Nacional Integrado de Administración Aduanera y Tributaria
Sudeban	Superintendencia de Bancos
T	Tabla
TCNO	Tipo de cambio oficial en términos nominales
UCAB	Universidad Católica Andrés Bello
UCI	Utilización de capacidad instalada
USD	Dólar de los Estados Unidos de Norteamérica
UT	Unidad tributaria
UVC	Unidad de valor de Crédito
WTI	Precio petrolero marcador West Texas Intermediate

Unidades de medida

m	Miles
mbd	Miles de barriles diarios
mm	Millones
mmbd	Millones de barriles diarios
mmm	Miles de millones
pp	Puntos porcentuales

Contexto internacional

Guerra en Irán pone en peligro el suministro de petróleo y el comercio marítimo mundial

La operación militar contra Irán y las represalias de Teherán han provocado el cierre parcial del Estrecho de Ormuz, por donde transita el 20% del petróleo mundial y el 33% de los fertilizantes globales. Esta disrupción disparó los precios del crudo y del gas europeo en más de un 20%, afectando también infraestructuras logísticas críticas como el puerto emiratí de Jebel Ali. Navieras como Maersk han suspendido sus tránsitos por la zona, obligando a los buques a rodear África, lo que incrementa significativamente los costos de flete y los tiempos de viaje internacionales.

2 de marzo de 2026

<https://www.swissinfo.ch/spa/la-guerra-en-ir%C3%A1n-pone-en-peligro-el-petr%C3%B3leo%2C-pero-tambi%C3%A9n-el-comercio-mundial/91023162>

Tether congela 4.200 millones de dólares en activos digitales vinculados a delitos financieros

Tether informó haber congelado 4.200 millones de dólares vinculados a actividades ilícitas en su stablecoin USDT; estas medidas fueron tomadas en colaboración con agencias reguladoras de 64 países. El 83% de estas acciones ocurrieron desde el año 2023, lo que demostró una aceleración en las capacidades de monitoreo y cumplimiento regulatorio del ecosistema criptográfico. La empresa asistió recientemente en la incautación de 61 millones de dólares relacionados con estafas de ingeniería social, destacando un cambio estructural hacia una mayor trazabilidad de los flujos financieros digitales globales

27 de febrero de 2026

<https://www.reuters.com/sustainability/boards-policy-regulation/tether-says-it-has-frozen-42-billion-its-stablecoin-over-crime-links-2026-02-27/>

Sector petrolero

La OPEP+ aprueba el incremento de la producción petrolera ante interrupciones logísticas

La alianza OPEP+ acordó provisionalmente un aumento moderado de su producción de crudo de 206.000 barriles diarios (bpd) para contrarrestar las interrupciones en el suministro derivadas del conflicto en el Medio Oriente. Durante la reunión se debatieron incrementos superiores a los 411.000 bpd debido al salto de los precios hacia los 73 dólares por barril, aunque analistas advierten sobre la escasa capacidad excedentaria de la mayoría de los miembros. La eficacia de la medida depende de la restauración de la navegación en el Estrecho de Ormuz, ya que líderes regionales proyectan que el crudo podría superar los 100 dólares si la guerra se prolonga.

1 de marzo de 2026

<https://www.reuters.com/business/energy/opec-debates-oil-output-boost-us-war-iran-disrupts-shipments-2026-03-01/>

Se suspenden 19 contratos de producción compartida

El Ministerio de Petróleo de Venezuela suspendió 19 contratos de producción compartida de crudo y gas suscritos, que abarcan proyectos estratégicos en el Lago de Maracaibo y la Faja del Orinoco. La medida forma parte de una auditoría de seis meses acordada con el gobierno federal de EE. UU. para evaluar la legitimidad de empresas poco conocidas que operaron bajo sanciones. PDVSA ha asumido la comercialización directa del crudo generado en estos campos mientras dura la revisión, por lo que las autoridades aseguran que la suspensión no ha impactado los niveles actuales de producción nacional.

26 de febrero de 2026

<https://www.reuters.com/business/energy/venezuela-suspends-19-oil-gas-production-sharing-contracts-signed-under-maduro-2026-02-26/>

Sector petrolero

Eni formaliza mecanismo para recibir crudo venezolano como pago por suministros de gas

La empresa energética italiana Eni formalizó un mecanismo para recibir cargamentos de crudo venezolano como forma de pago por una deuda acumulada de aproximadamente 3.000 millones de dólares derivada de suministros de gas natural. El pasivo financiero proviene principalmente del campo marino Perla, operado conjuntamente con Repsol y PDVSA, y el acuerdo fue posible gracias a la flexibilización de las sanciones estadounidenses. Eni planea recuperar su capital mediante el aumento de la producción en los campos Corocoro y el bloque Junín 5, evaluando además la exportación futura de excedentes de gas hacia el mercado europeo.

23 de febrero de 2026

<https://bitacoraeconomica.com/eni-ahora-puede-recibir-crudo-de-venezuela-como-pago-por-el-gas/>

Ingresos por ventas de petróleo bajo acuerdo con EE.UU. habrían alcanzado los 2.000 millones de dólares en febrero

Las ventas de petróleo de Venezuela bajo el nuevo acuerdo con Estados Unidos se proyectan en 2.000 millones de dólares para el cierre de febrero de 2026, impulsadas por la exportación de unos 40 millones de barriles acumulados en almacenamiento flotante. El crudo se ha comercializado a un precio promedio de 50 dólares por barril, y los ingresos han sido dirigidos a un fondo supervisado en Qatar para garantizar transparencia y uso humanitario. Esta reactivación comercial ha permitido el retorno de suministros a refinerías de la Costa del Golfo, Europa y Asia a través de comercializadoras como Vitol y Trafigura.

27 de febrero de 2026

<https://www.reuters.com/business/energy/oil-sales-under-us-venezuela-deal-expected-reach-2-billion-by-end-february-us-2026-02-27/>

Sector petrolero

PDVSA inicia revisión de 26 empresas mixtas para adecuarlas a la reforma de la Ley de Hidrocarburos

PDVSA ha iniciado la revisión de la situación contractual de 26 empresas mixtas cuyos acuerdos fueron suscritos entre 2024 y 2025, con el fin de alinearlos con la reciente reforma de la Ley Orgánica de Hidrocarburos. El gobierno otorgó un plazo de seis meses para que estas entidades adapten sus condiciones operativas o procedan a la cancelación de los convenios, bajo presión de EE.UU. para favorecer a inversionistas privados reconocidos. De los contratos bajo escrutinio, solo cinco se encuentran en producción real, por lo que la reestructuración no afectará los niveles actuales de extracción del país.

2 de marzo de 2026

<https://diarioeltiempo.com.ve/argus-pdvsa-revisa-contratos-de-26-empresas-mixtas-para-ajustarlos-a-la-ley-de-hidrocarburos/>

Inversiones bajo Contratos de Participación Productiva superaron los 900 millones de dólares en 2025

Durante el año fiscal 2025, Venezuela consolidó inversiones superiores a los 900 millones de dólares en el sector hidrocarburos mediante los Contratos de Participación Productiva (CPP). Estos fondos, provenientes de empresas nacionales e internacionales, se han canalizado hacia la rehabilitación de infraestructura y reactivación de pozos secundarios. Como complemento, se anunció la creación del Consejo Académico de Hidrocarburos para formar a jóvenes en tecnologías de vanguardia y asegurar la sostenibilidad técnica de los proyectos a largo plazo.

2 de marzo de 2026

<https://avn.info.ve/presidenta-encargada-destaca-inversion-superior-a-900-millones-en-contratos-de-participacion-productiva/>

Sector petrolero

Venezuela suspende subasta de activos de Halliburton tras intermediación del gobierno estadounidense

Venezuela canceló la subasta de equipos industriales confiscados a Halliburton Co., valorados en 6,6 millones de dólares, tras la intervención directa de la administración de Donald Trump. La decisión de detener la venta de camiones, plantas y grúas busca facilitar el regreso de las compañías petroleras estadounidenses para aumentar la producción nacional. La empresa ya ha realizado inspecciones técnicas en Zulia y Monagas, confirmando su capacidad para reiniciar operaciones en pocas semanas una vez se obtengan las autorizaciones de la OFAC y garantías de pago.

27 de febrero de 2026

<https://www.bloomberglinea.com/latinoamerica/venezuela/venezuela-cancela-la-venta-de-activos-de-halliburton-por-peticion-de-eeuu/>

Motiva Enterprises realiza su primera compra de crudo pesado venezolano desde 2019

Motiva Enterprises, empresa que opera la refinería más grande en EE. UU. concretó su primera compra de crudo pesado venezolano en siete años, con la que adquirió un cargamento de crudo grado Boscan para su entrega en marzo a través de Chevron. Esta transacción marca la recuperación de los canales comerciales binacionales, tras el incremento de las exportaciones venezolanas a EE.UU. de 99.000 bpd en diciembre a 284.000 bpd en enero. El crudo Boscan es altamente valorado por su rendimiento en la producción de asfalto, y su comercialización es facilitada por licencias generales del Tesoro norteamericano y el acuerdo de suministro de 2.000 millones de dólares.

26 de febrero de 2026

<https://www.reuters.com/business/energy/motiva-buys-cargo-venezuelan-heavy-oil-march-delivery-first-purchase-since-2019-2026-02-26/>

Sector petrolero

El gobierno venezolano evalúa proyectos gasíferos estratégicos con directivos de Shell

El gobierno venezolano encabezó una mesa de trabajo con directivos de Shell para evaluar oportunidades de inversión y revisar la hoja de ruta de proyectos gasíferos costa afuera. El encuentro se centró en la exploración de yacimientos y la optimización de la infraestructura técnica para fortalecer la capacidad extractiva de la industria nacional. Venezuela, que se proyecta hacia la cuarta posición global en reservas de gas, busca atraer capital extranjero mediante alianzas con operadoras internacionales de gran escala con presencia en más de 70 países.

26 de febrero de 2026

<https://www.globovision.com/nacional/52274/presidenta-encargada-delcy-rodriguez-encabezo-revision-de-proyectos-gasiferos-con-directivos-de>

Se acelera la logística de envío de insumos petroleros desde Houston hacia Venezuela

Se ha observado un notable aumento en la velocidad de envío de insumos y equipos petroleros desde Houston hacia Venezuela, reduciendo los tiempos de consolidación de envíos de ocho meses a apenas 20 días. Los cargamentos, que incluyen grúas, maquinaria de construcción y generadores, superan los 8.500 metros cúbicos de carga, impulsados por importantes inversiones de empresas privadas. Esta agilidad logística es crucial para que el país mantenga los niveles de suministro petrolero que ha logrado hasta ahora. Hasta la fecha, se han reportado exportaciones de aproximadamente 80 millones de barriles de petróleo hacia Estados Unidos.

1 de marzo de 2026

<https://www.bancaynegocios.com/se-aceleran-envios-de-insumos-para-la-industria-petrolera-venezolana-desde-eeuu/>

Sector real no petrolero

Crece exponencialmente el sector de delivery y movilidad en Venezuela impulsado por la digitalización

El sector de servicios de entrega y movilidad en Venezuela registra un crecimiento exponencial con más de 250.000 trabajadores motorizados y 130.000 unidades de transporte afiliadas a plataformas digitales, las cuales controlan más del 60% del mercado de taxis en las capitales. Diariamente se procesan 2.200.000 paquetes con un ticket promedio de 20 dólares, apoyados en una tasa de bancarización del 95% que permite que el 96% de los pagos sean digitales, reduciendo el uso de efectivo al 4% en divisas y 1,5% en bolívares físicos. La industria enfrenta el reto de lograr un "margen de error cero" mediante la implementación de "Dark Stores" que garantizan entregas en menos de 30 minutos, aunque persisten brechas logísticas en el interior del país que incrementan los costos hasta en un 25%.

2 de marzo de 2026

<https://www.bancaynegocios.com/datos-el-delivery-crece-exponencialmente-en-venezuela-con-el-reto-de-lograr-un-margen-de-error-cero/>

Se anuncia la entrada en vigencia del Protocolo Unificado para Exportaciones No Petroleras el 9 de marzo

El próximo 9 de marzo de 2026 entrará en vigencia el "Protocolo Unificado para Exportaciones No Petroleras, Postales y Actividades Conexas", diseñado para estandarizar e integrar los servicios de todos los entes estatales con competencia en la materia. Esta medida se acompaña de la implementación de la Ventanilla Única de Comercio Exterior (VUCE) para agilizar trámites y el uso de inteligencia comercial para identificar mercados internacionales. Durante la presentación del protocolo, se entregó el catálogo de potencialidades exportables del estado Táchira y se contó con la participación de representantes comerciales de Colombia para impulsar el intercambio fronterizo.

23 de febrero de 2026

<https://avn.info.ve/protocolo-unificado-para-exportaciones-no-petroleras-entrara-en-vigencia-el-9-de-marzo/>

Sector real no petrolero

Mercado farmacéutico registra crecimiento sostenido liderado por la producción nacional

El mercado farmacéutico venezolano inició el año 2026 con un crecimiento del 13,70% en enero, distribuyendo más de 30 millones de unidades de medicamentos a nivel nacional. La manufactura nacional consolidó su liderazgo al aportar el 72% del crecimiento total del mercado, destacando la demanda de terapias para el sistema nervioso, diabetes y salud cardiovascular.

26 de febrero de 2026

<https://elperiodicodemonagas.com.ve/salud/reportan-crecimiento-del-mercado-de-medicamentos/>

Fenahoven desarrolla censo nacional para categorizar y mejorar la infraestructura hotelera

La Federación Nacional de Hoteles de Venezuela (Fenahoven) impulsa un censo nacional para categorizar y auditar las 4.780 instalaciones de hospedaje registradas en el país. El proceso busca certificar a prestadores de servicio candidatos a obtener categorías de 4 y 5 estrellas para satisfacer la demanda proyectada por la reactivación económica. Se destaca que existe un amplio margen para la inversión extranjera en el sector, enfocándose en reconocer las fortalezas regionales para elevar la competitividad del turismo de negocios.

26 de febrero de 2026

<https://fedecamarasradio.com/noticias-recientes/sector-hotelero-desarrolla-censo-para-categorizar-instalaciones-de-hospedaje/>

Sector real no petrolero

Agroindustria nacional proyecta incrementar su oferta exportable hasta en un 40% para finales de 2026

El sector agroindustrial proyecta aumentar su oferta exportable entre un 25% y un 40% para el cierre de 2026, apalancado en la mejora del suministro energético y la inversión de la nueva renta petrolera en el agro. Los rubros con mayor potencial incluyen el cacao, cafés especiales y el sector acuícola, aunque se advierte que el crecimiento requiere una articulación efectiva de toda la cadena de valor.

1 de marzo de 2026

<https://www.elnacional.com/2026/03/agroindustria-podria-incrementar-su-oferta-exportable-entre-25-y-40/>

Se anuncia la reapertura de rutas aéreas internacionales desde Venezuela en marzo de 2026

Durante el mes de marzo de 2026, siete líneas aéreas abrirán o retomarán rutas internacionales desde Venezuela, ofreciendo un total de 19 vuelos semanales hacia destinos estratégicos en América Latina y Europa. La expansión incluye vuelos directos a Medellín, Madrid, Sao Paulo, Estambul y Punta Cana operados por aerolíneas como Wingo, Avior, Plus Ultra, Turkish Airlines, GOL y Rutaca. Esta reactivación mejora la conectividad logística y facilita el flujo de insumos industriales, ante la expectativa del pronto reinicio de operaciones de aerolíneas estadounidenses.

1 de marzo de 2026

<https://www.bancaynegocios.com/cronograma-siete-lineas-aereas-abren-rutas-internacionales-desde-venezuela-en-marzo/>

Sector financiero

Caen 11% las reservas de oro del Banco Central de Venezuela al cierre de 2025

Las reservas de oro de Venezuela finalizaron el año 2025 en 47 toneladas, registrando una caída del 11% respecto a las 53 toneladas reportadas al cierre de 2024. Pese a la disminución física de 6 toneladas en el año, el valor monetario de las reservas remanentes se situó en 6.630 millones de dólares debido al alza histórica de los precios internacionales del metal, valorado contablemente en 4.389,45 dólares por onza troy. La liquidación sistemática de activos, que suma 14 toneladas desde 2023, responde a la necesidad de cubrir déficits fiscales, financiar importaciones esenciales y mantener operaciones gubernamentales ante la falta de ingresos petroleros.

23 de febrero de 2026

https://www.tradingview.com/news/reuters.com,2026:newsml_S0N3YU02X:0-venezuela-gold-reserves-fell-11-in-2025-to-47-tons-central-bank-figures/

Tabla 1.1: PIB real - FMI (variación %)

región/país	2023	2024	2025	2026 (01/26)	2027 (01/26)	Diferencia en proyecciones WEO 01/26 - WEO 10/25	
						2025	2026
						Mundo	3,5
Economías Desarrolladas	1,7	1,8	1,7	1,8	1,7	0,2	0,0
Economías en Desarrollo	4,7	4,3	4,4	4,2	4,1	0,2	-0,1
América Latina y el Caribe	2,4	2,4	2,4	2,2	2,7	-0,1	0,4
EE.UU.	2,9	2,8	2,1	2,4	2,0	0,3	-0,1
Japón	1,2	-0,2	1,1	0,7	0,6	0,1	0,0
Zona Euro	0,4	0,9	1,4	1,3	1,4	0,1	0,0
China	5,4	5,0	5,0	4,5	4,0	0,3	-0,2
Rusia	4,1	4,3	0,6	0,8	1,0	-0,2	-0,1
India	9,2	6,5	7,3	6,4	6,4	0,2	0,0
Brasil	3,3	3,4	2,5	1,6	2,3	-0,3	0,1
México	3,4	1,4	0,6	1,5	1,5	0,0	0,1
Argentina	-1,9	-1,3	4,5	4,0	4,0	0,0	0,0
Chile	0,5	2,6	2,5	ND	ND	ND	ND
Colombia	0,7	1,6	2,5	ND	ND	ND	ND
Perú	-0,4	3,3	2,9	ND	ND	ND	ND

Fuente: Fondo Monetario Internacional, ene-2026

Tabla 1.2: Tasas de inflación - FMI (%)

región/país	2022	2023	2024	2025 (10/25)	2026 (10/25)	Diferencia en proyecciones WEO 10/25 - WEO 07/25	
						2025	2026
						Mundo	8,7
Economías Desarrolladas	7,3	4,6	2,6	2,5	2,2	0,0	0,0
Economías en Desarrollo	9,7	8,2	7,9	5,3	4,7	-0,2	0,1
América Latina y el Caribe	14,2	14,8	16,6	7,6	5,0	0,4	0,2
EE.UU.	8,0	4,1	3,0	2,7	2,4*	-0,1	-0,1*
Japón	2,5	3,3	2,7	3,3	2,3*	0,0	0,2*
Zona Euro	8,4	5,4	2,4	2,1	1,9	0,1	0,1
China	2,0	0,2	0,2	0,0	0,7	0,0	0,0
Rusia	13,8	5,9	8,4	9,0	5,2	-0,3	-0,3
India	6,7	5,4	4,6	2,8	4,0	-1,4	-0,1
Brasil	9,3	4,6	4,4	5,2	4,0	-0,1	-0,3
México	7,9	5,5	4,7	3,9	3,3	0,4	0,2
Argentina	72,4	133,5	219,9	41,3	16,4	5,4	1,8
Chile	11,6	7,6	3,9	4,3	3,1	-0,1	0,0
Colombia	10,2	11,7	6,6	4,9	3,5	0,2	0,4
Perú	7,9	6,3	2,4	1,7	1,9	0,1	-0,1

NOTA: (*) para estas economías fueron actualizadas las proyecciones (Fondo Monetario Internacional, WEO update, ene-2026)

Fuente: Fondo Monetario Internacional, oct-2025 y ene-2026

Tabla 1.3: PIB real - BM (variación %)

región/país	2022	2023	2024	2025e	2026f	2027f	Diferencia sobre proyecciones 01/25	
							2026f	2027f
							Mundo	3,3
Economías Desarrolladas	2,9	1,6	1,7	1,7	1,6	1,6	0,2	0,2
Economías en Desarrollo	3,8	4,4	4,3	4,2	4,0	4,1	0,2	0,3
América Latina y el Caribe	4,0	2,4	2,4	2,2	2,3	2,6	-0,1	0,2
E.E.U.U.	2,5	2,9	2,8	2,1	2,2	1,9	0,6	0,3
Japón	0,9	0,7	-0,2	1,3	0,8	0,8	0,0	0,0
Zona Euro	2,5	2,9	2,8	1,4	1,6	1,9	0,0	0,3
China	3,1	5,4	5,0	4,9	4,4	4,2	0,4	0,2
Rusia	-1,4	4,1	4,3	0,9	0,8	1,0	-0,4	-0,2
India	7,6	9,2	6,5	7,2	6,5	6,6	0,0	0,1
Brasil	3,0	3,2	3,4	2,3	2,0	2,3	-0,2	0,1
México	3,7	3,4	1,4	0,2	1,3	1,8	0,2	0,7
Argentina	5,3	-1,9	-1,3	4,6	4,0	4,0	-0,5	-0,5
Chile	2,2	0,5	2,6	2,6	2,2	2,1	0,0	-0,1
Colombia	7,3	0,7	1,6	2,6	2,6	2,8	-0,1	0,1
Perú	2,8	-0,4	3,3	3,0	2,5	2,5	0,0	0,0

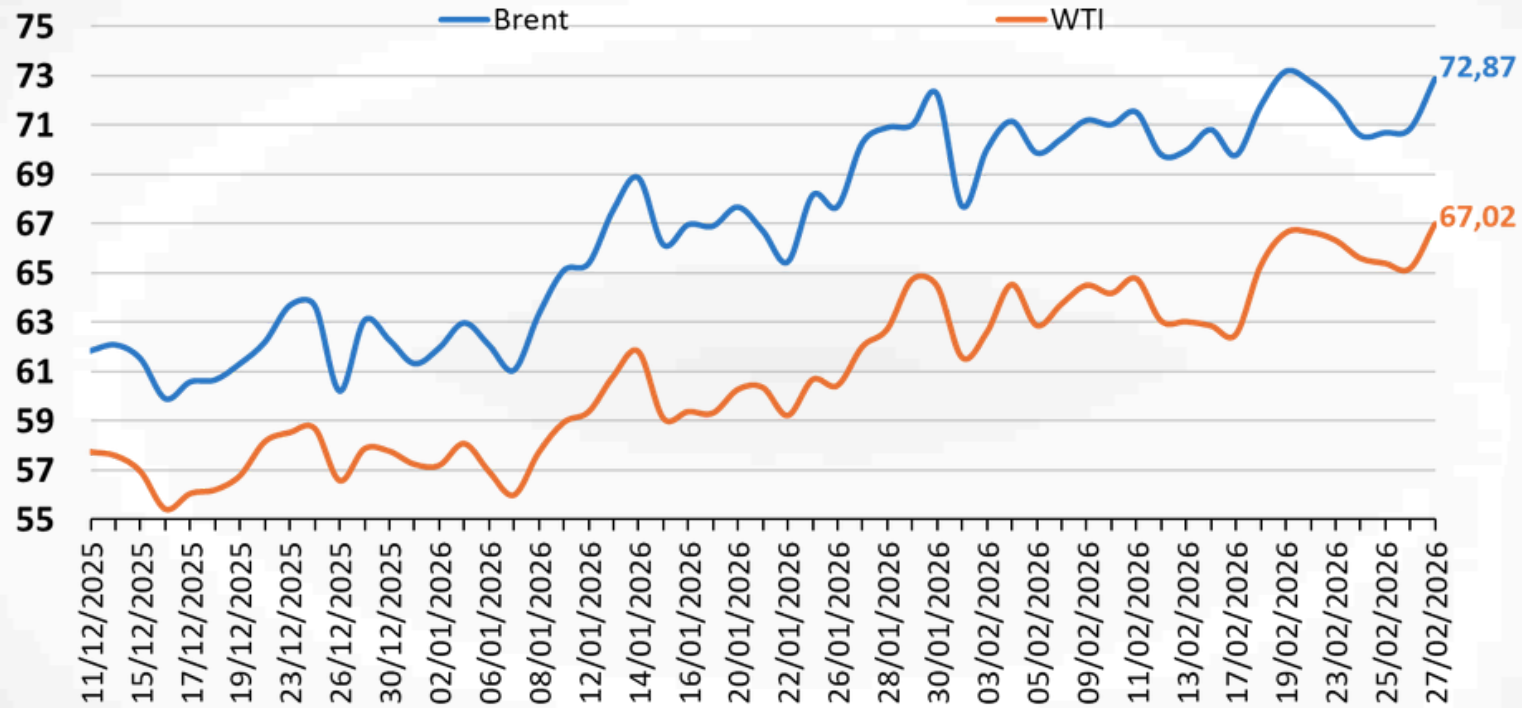
Fuente: Banco Mundial, 2026

Tabla 1.4: Tasas de interés internacionales (%)

mes/año	EE.UU.	Zona Euro	Brasil	Colombia	Chile	México	Perú
dic-24	4,48	3,15	12,25	9,50	5,00	10,00	5,00
ene-25	4,33	3,15	12,25	9,50	5,00	10,00	4,75
feb-25	4,33	2,90	13,25	9,50	5,00	10,00	4,75
mar-25	4,33	2,65	14,25	9,50	5,00	9,50	4,75
abr-25	4,33	2,40	14,25	9,50	5,00	9,00	4,75
may-25	4,33	2,40	14,75	9,25	5,00	8,50	4,50
jun-25	4,33	2,15	14,75	9,25	5,00	8,00	4,50
jul-25	4,33	2,15	15,00	9,25	5,00	8,00	4,50
ago-25	4,33	2,15	15,00	9,25	4,75	7,75	4,50
sep-25	4,22	2,15	15,00	9,25	4,75	7,50	4,25
oct-25	4,09	2,15	15,00	9,25	4,75	7,50	4,25
nov-25	3,88	2,15	15,00	9,25	4,75	7,25	4,25
dic-25	3,72	2,15	15,00	9,25	4,50	7,00	4,25
ene-26	3,64	2,15	15,00	10,25	4,50	7,00	4,25

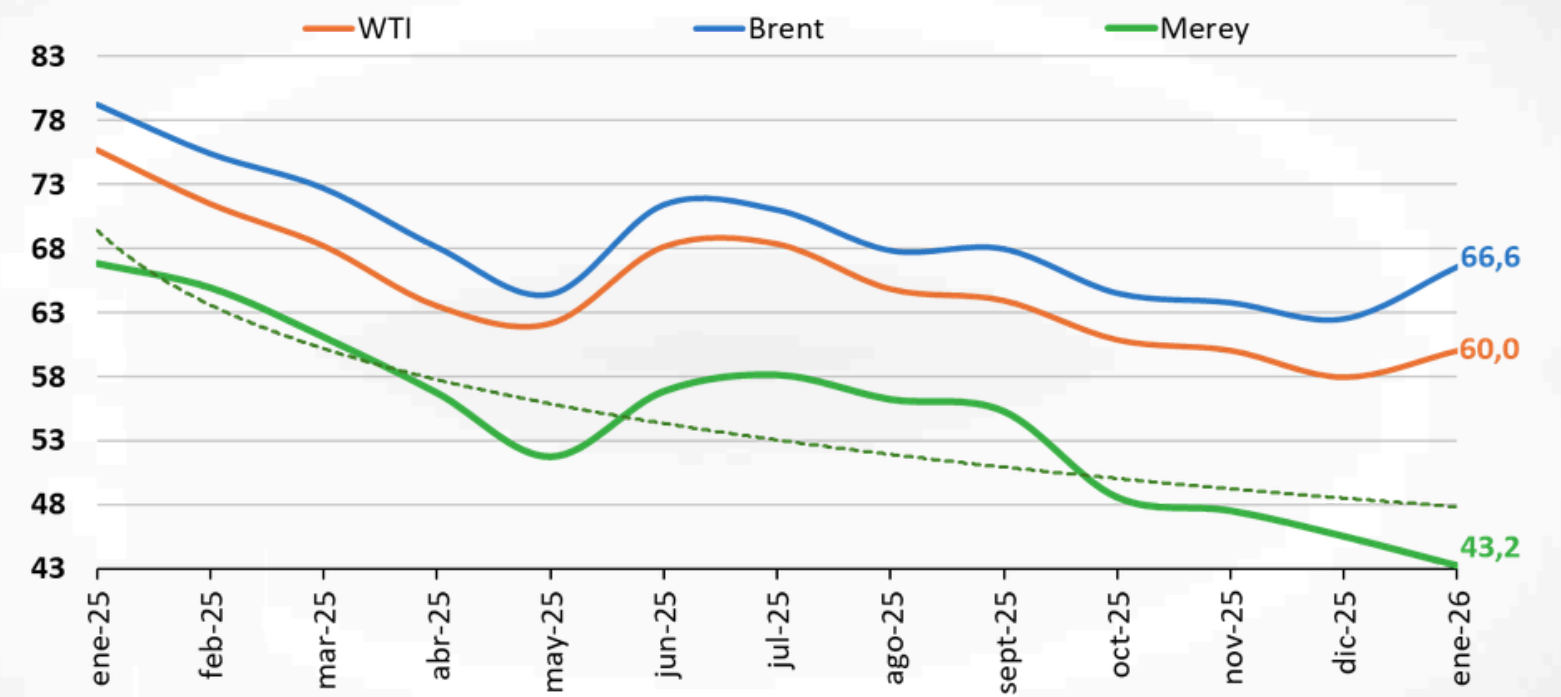
Fuente: Federal Reserve Bank of St. Louis, 2025; European Central Bank, 2025; Banco Central Do Brasil, 2025; Trading Economics, 2025; Banco Central de Chile, 2025; Banco de México, 2025; Banco Central del Reserva del Perú, 2025

Figura 2.1: Precios diarios de los marcadores del petróleo (\$/b)



NOTA: desde el 24/02/2026 hasta el 27/02/2026 son tomados de oil pice chart
Fuente: Energy Information Administration 2026a, 2026b; Oil price charts, 2026

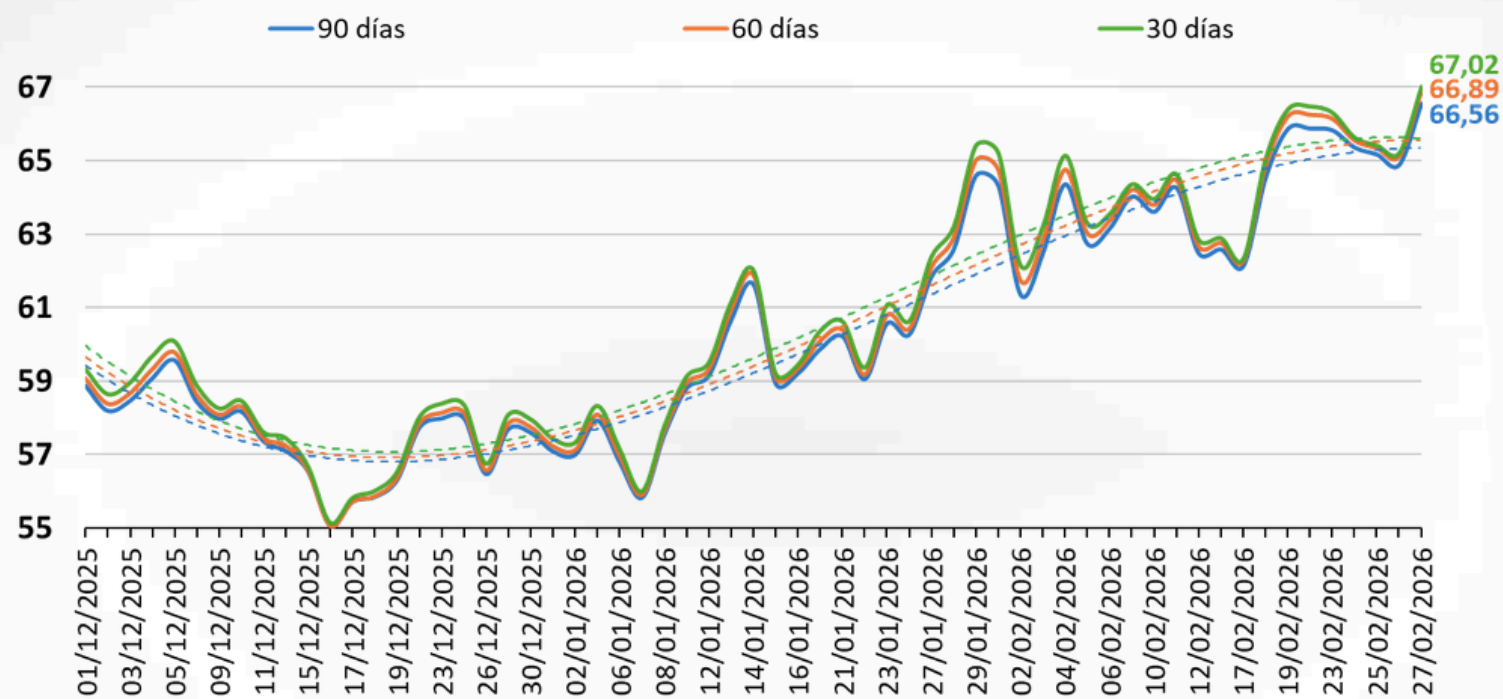
Figura 2.2: Precios mensuales de los marcadores del petróleo (\$/b)



Fuentes: Energy Information Administration, 2026a, 2025b; OPEC, 2025

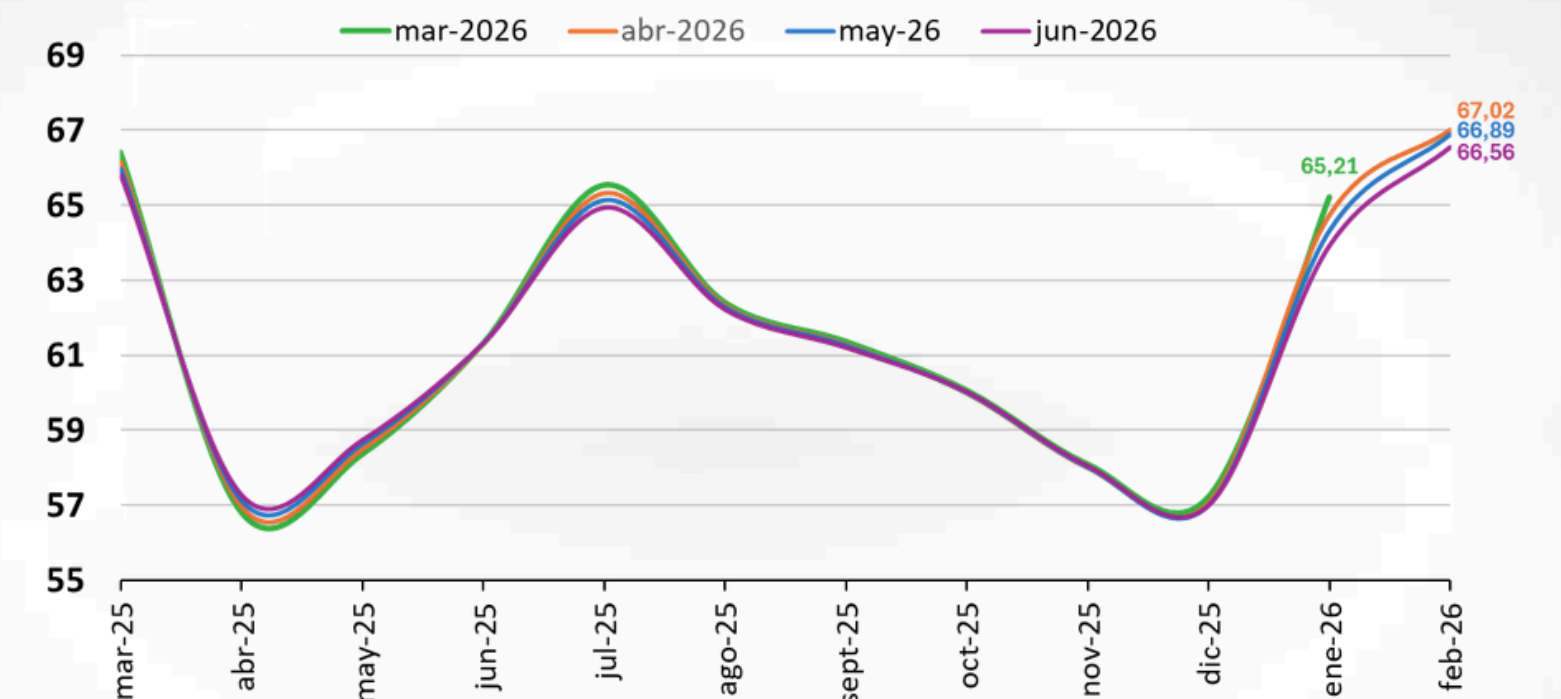
Evolución indicador →

Figura 2.3: Precio futuros del WTI (\$/b)



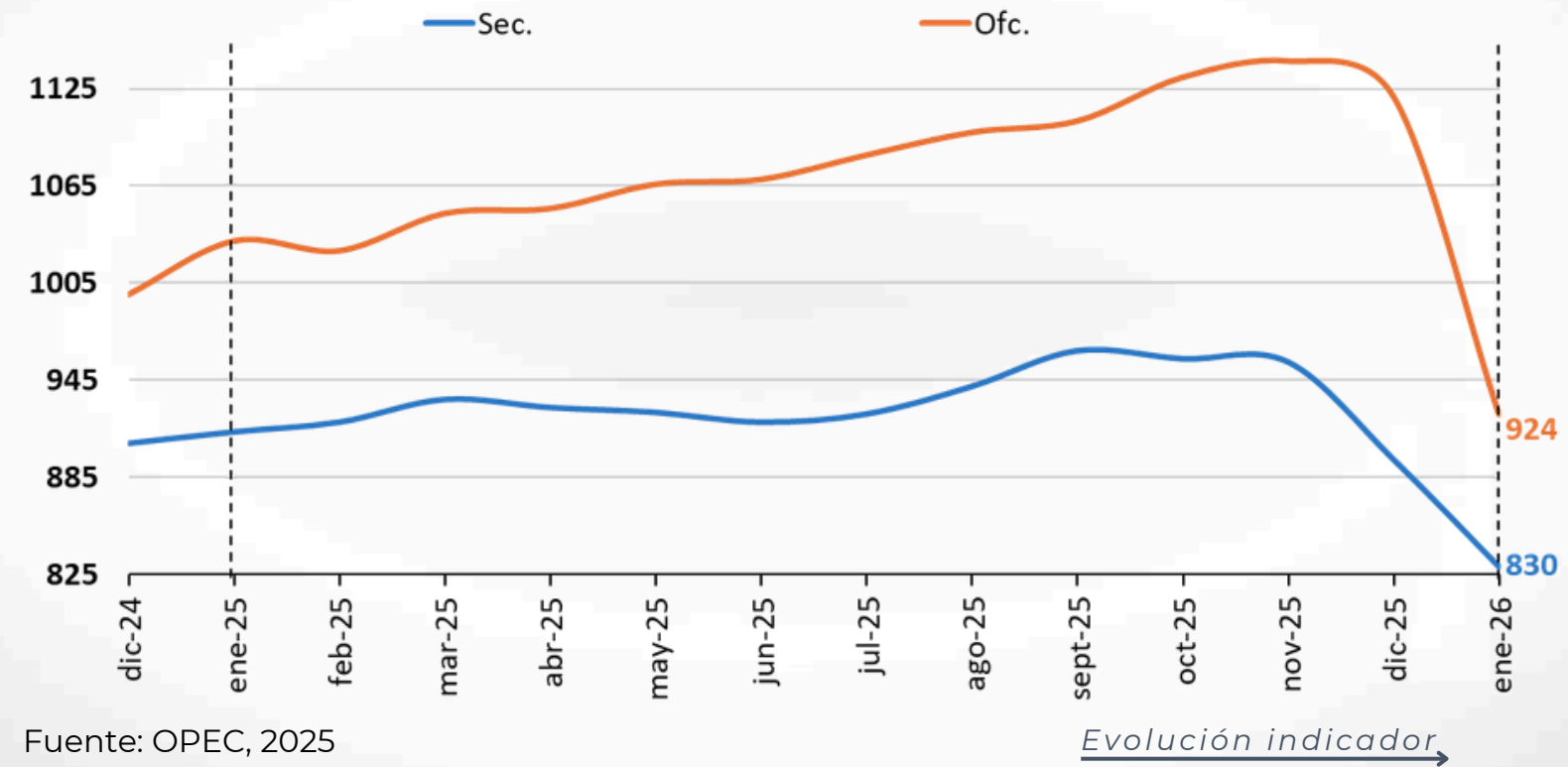
Fuente: Wall Street Journal, 2026a, 2026b, 2026c

Figura 2.4: Precios futuros del WTI - fin de mes (\$/b)



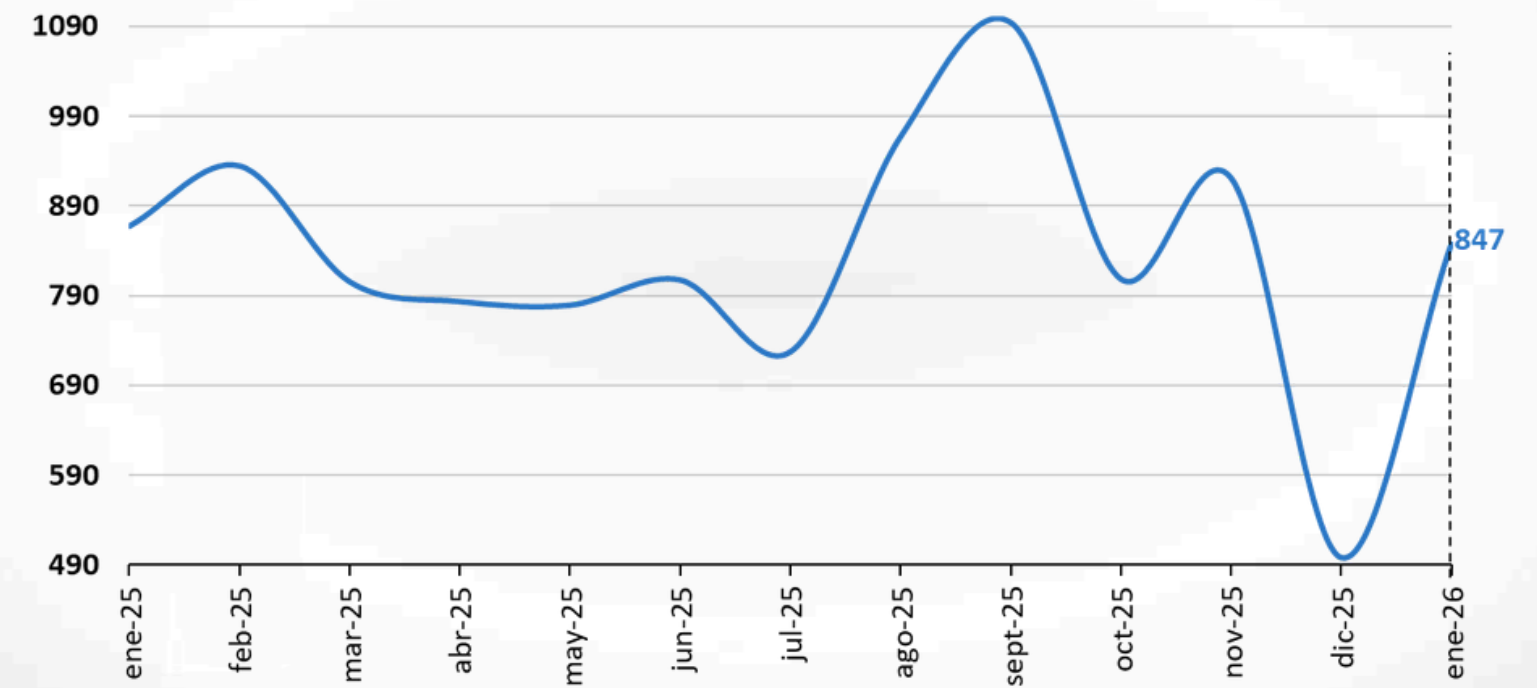
Fuente: Wall Street Journal, 2026a, 2026b, 2026c

Figura 2.5: **Producción petrolera de Venezuela por fuentes oficiales y secundarias (promedio mensual, mbd)**



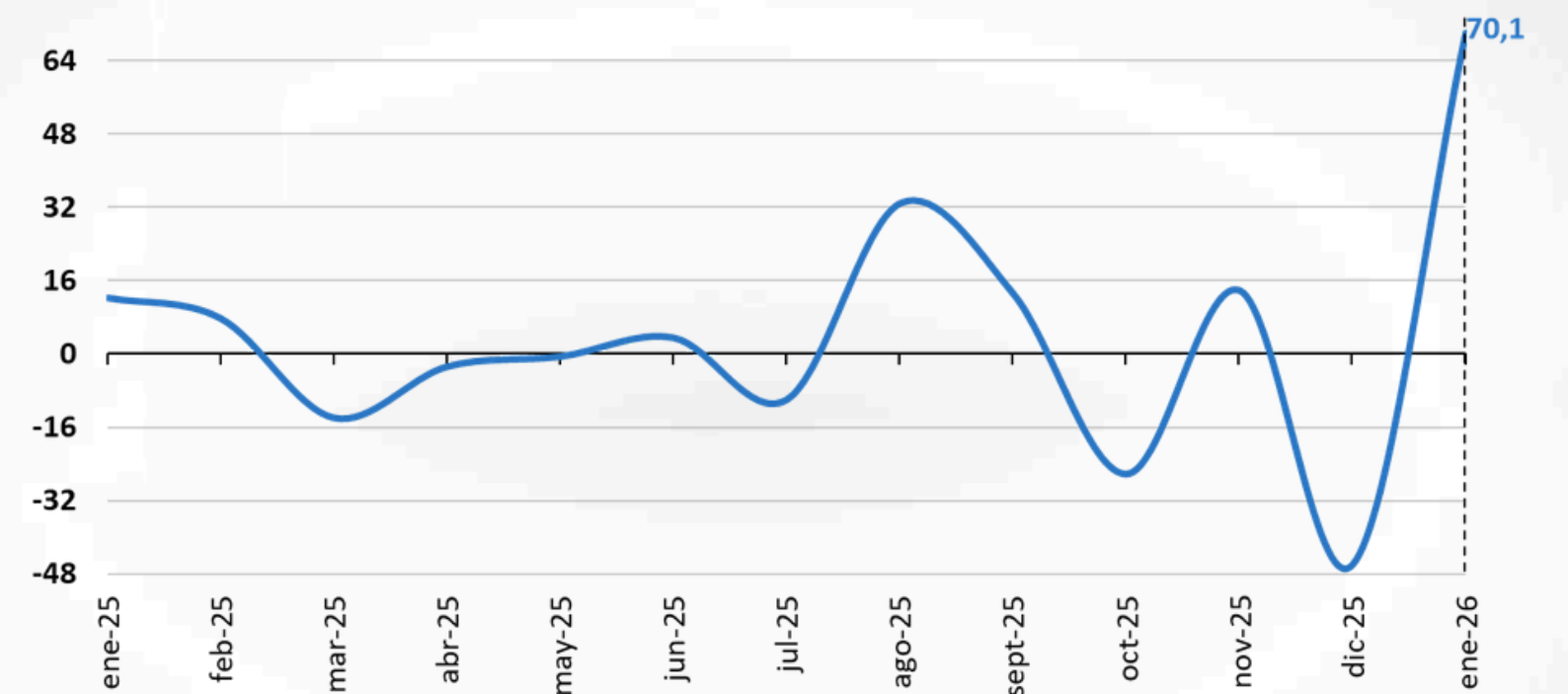
Fuente: OPEC, 2025

Figura 2.6: **Volumen de exportaciones petroleras de Venezuela (promedio mensual, mbd)**



Fuente: Reuters, 2026; Cálculos propios

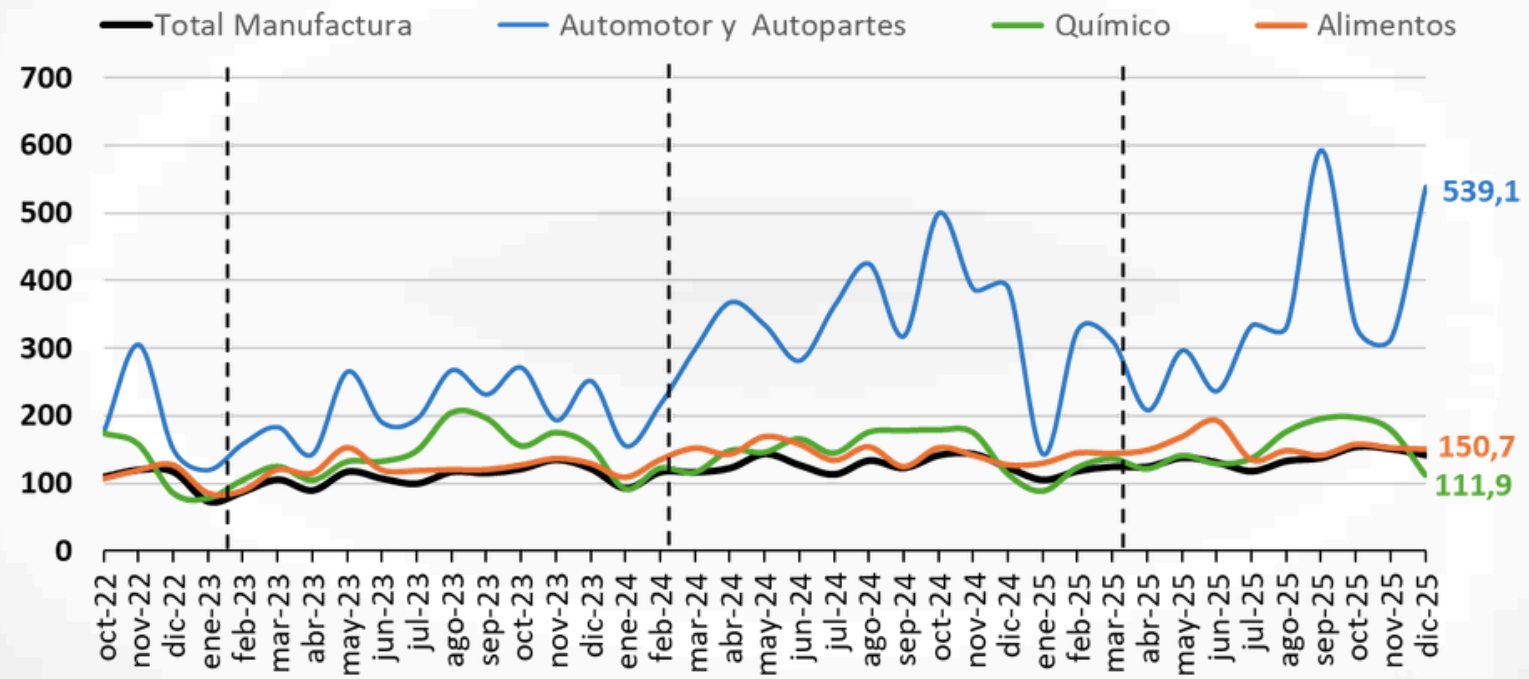
Figura 2.7: **Volumen de exportaciones petroleras de Venezuela (variación % intermensual)**



Fuente: Reuters, 2025; Cálculos propios

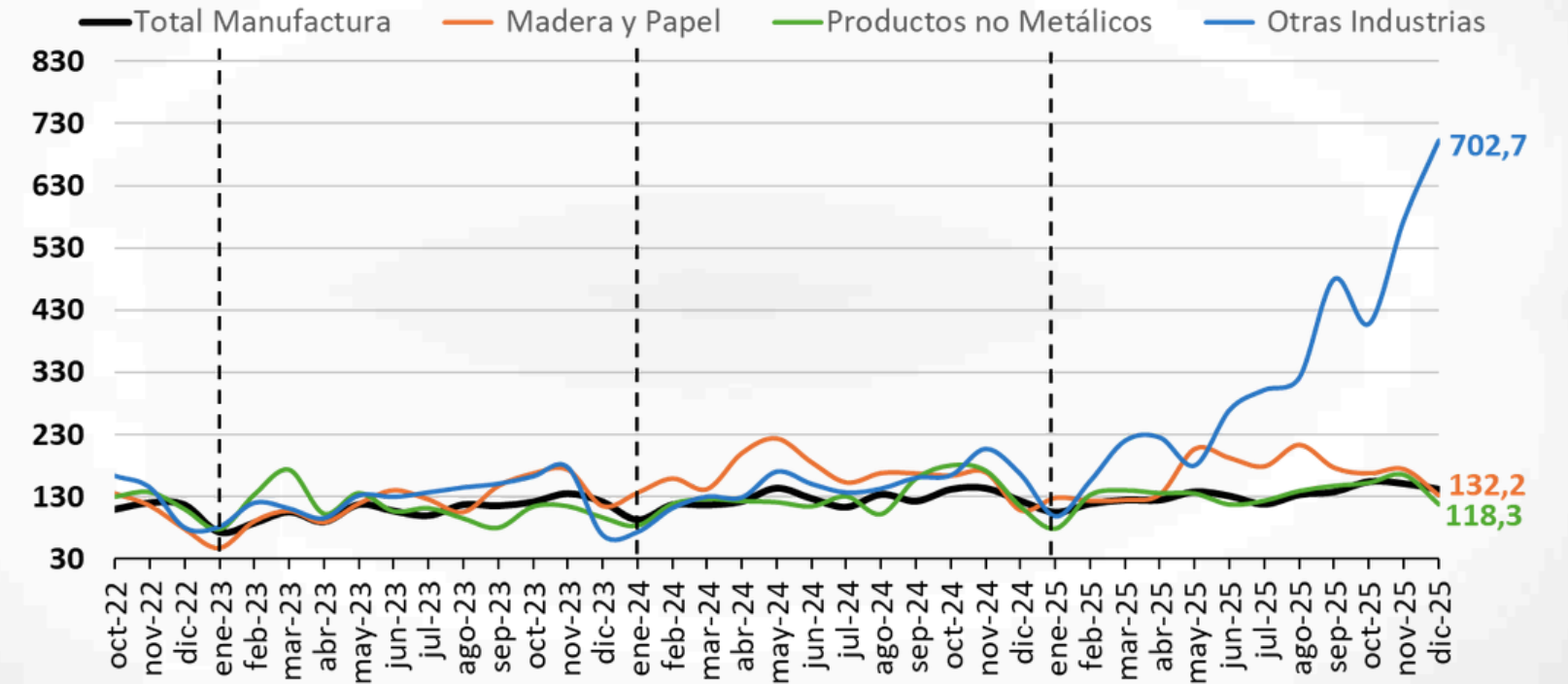
Índices de volumen de producción manufacturera (IVPM) 2021=100

Figura 3.1: Mejores desempeños (1)



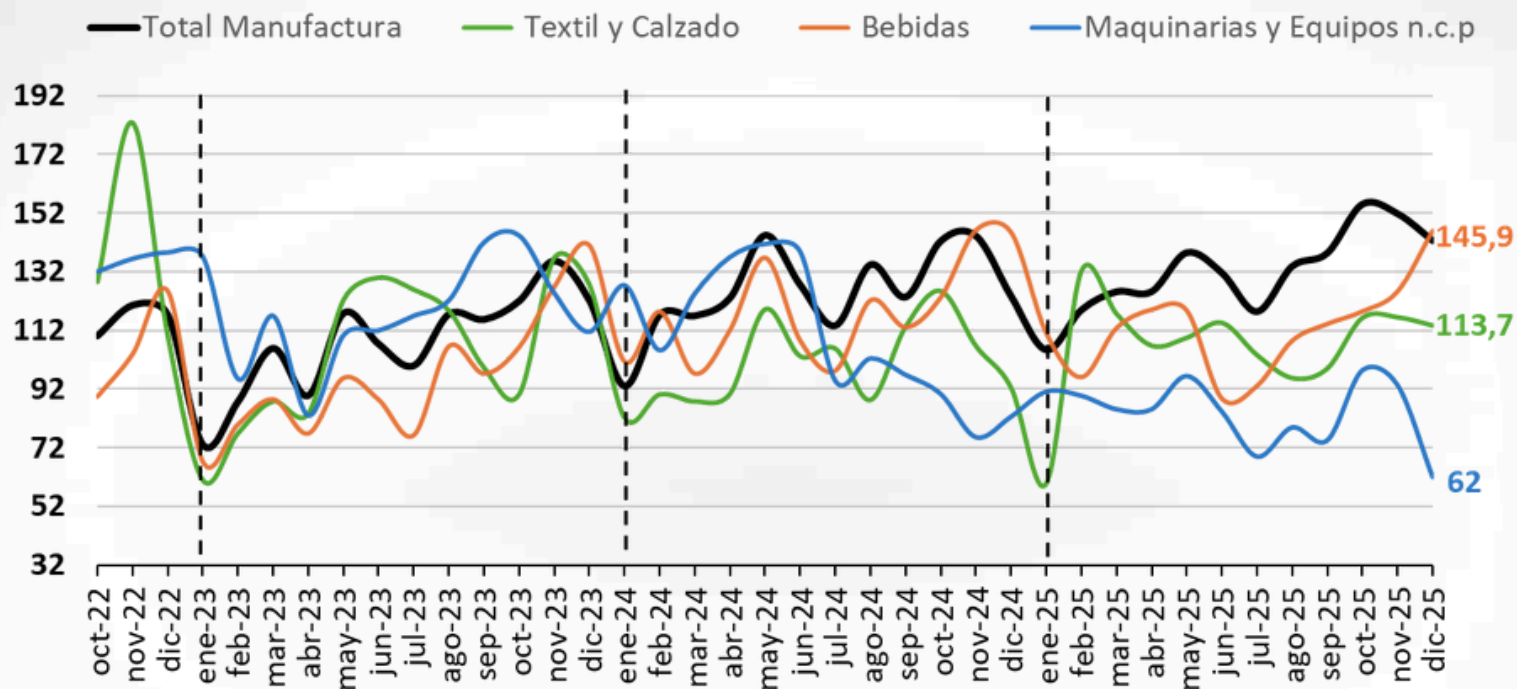
Fuente: CONINDUSTRIA, 2025

Figura 3.2: Mejores desempeños (2)



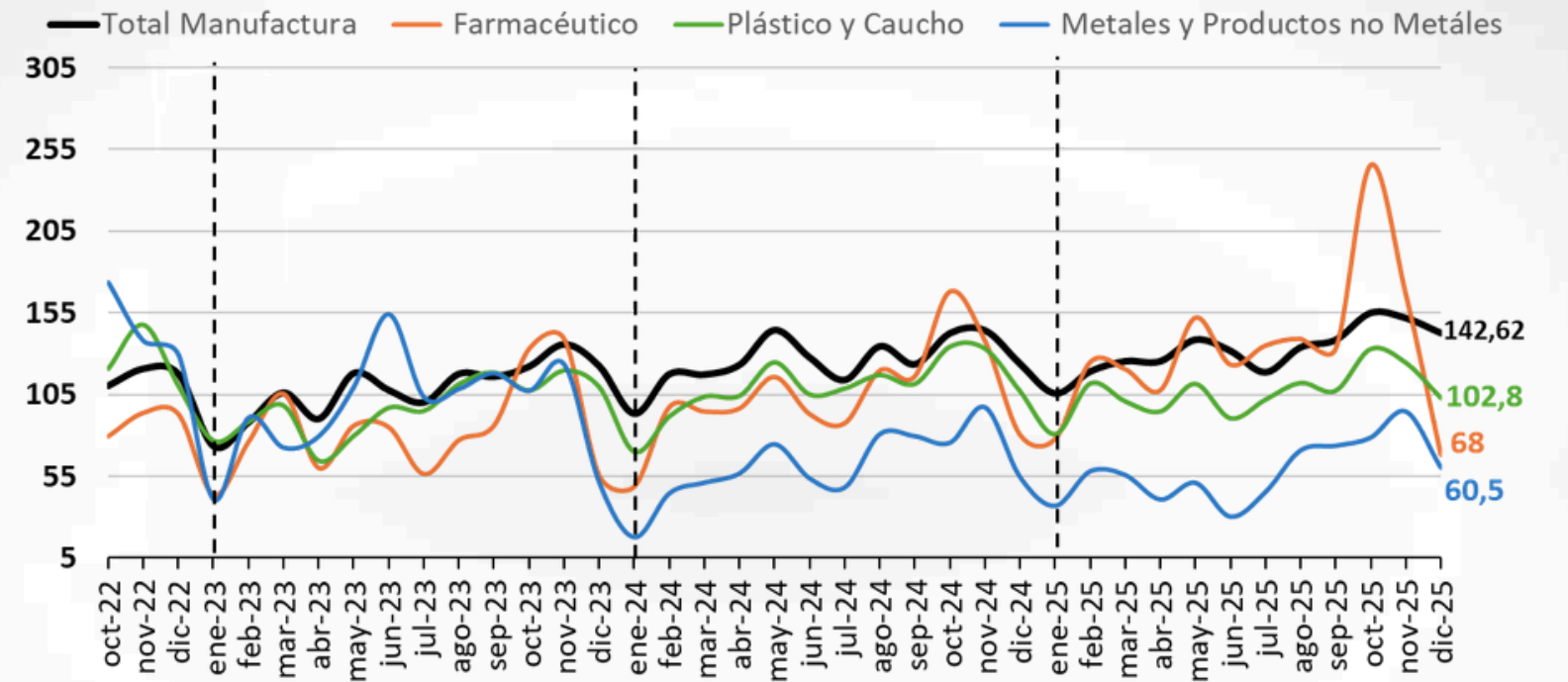
Fuente: CONINDUSTRIA, 2025

Figura 3.3: Peores desempeños (1)



Fuente: CONINDUSTRIA, 2025

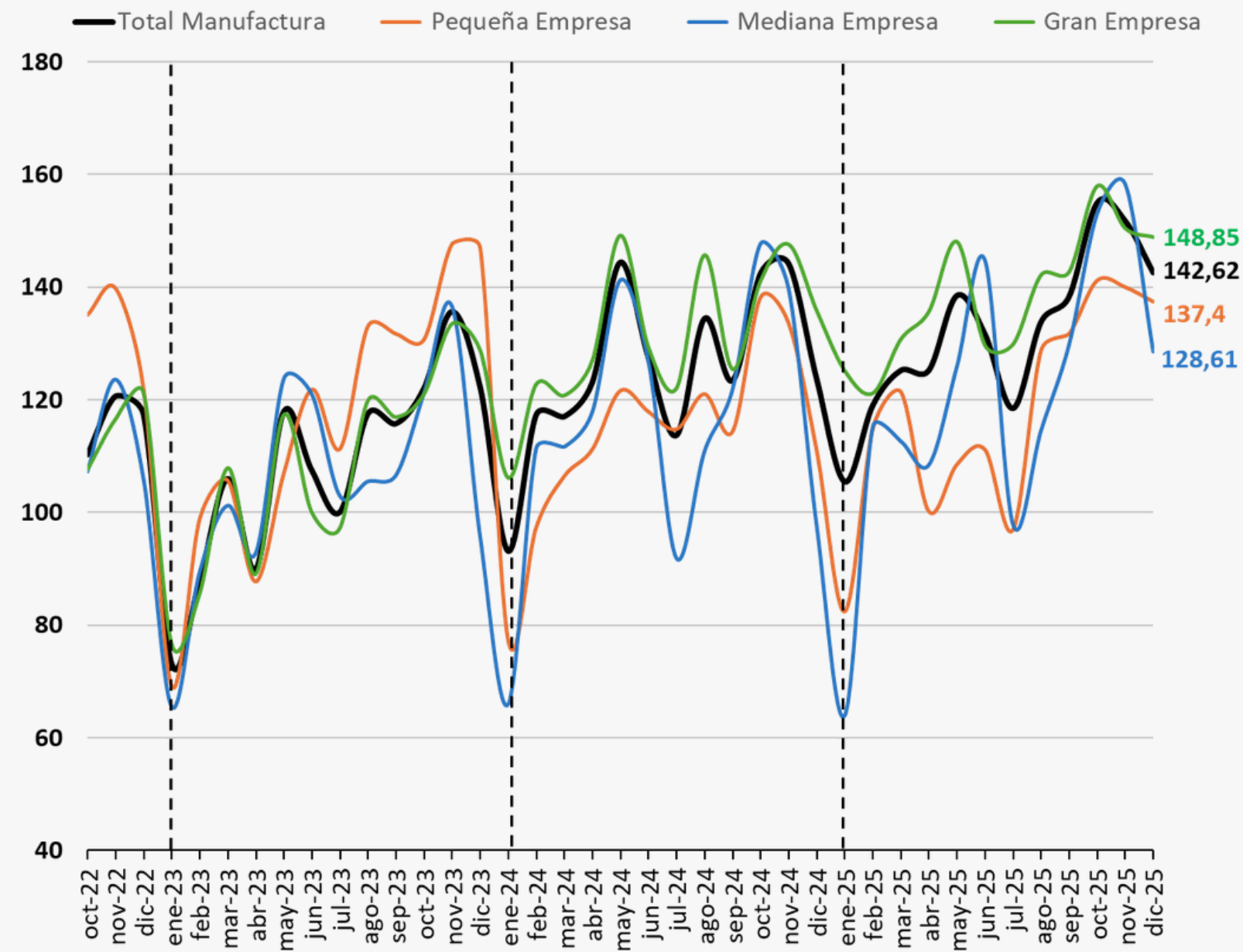
Figura 3.4: Peores desempeños (2)



Fuente: CONINDUSTRIA, 2025

Índices de volumen de producción manufacturera (IVPM) 2021=100

Figura 3.5: Pequeña, mediana y gran empresa



Fuente: CONINDUSTRIA, 2025

Evolución indicador →

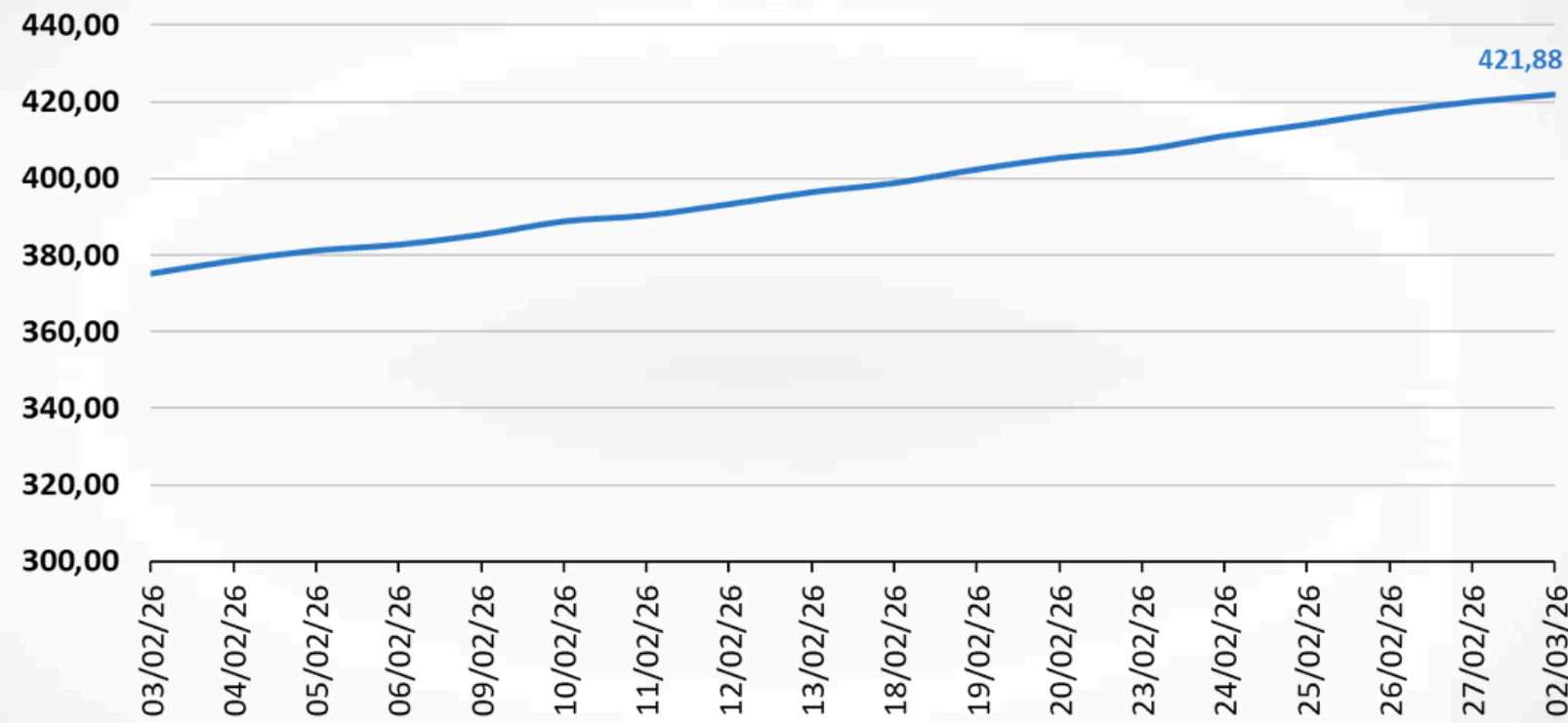
Tabla 3.1: Coeficientes de variación (Desde oct-2022 hasta sep-2025)

Sector	
Otras Industrias	0,69
Metales y Productos de Metales	0,45
Automotor y Autopartes	0,38
Farmacéutico	0,37
Madera y Papel	0,26
Químico	0,23
Maquinarias y Equipos n.c.p	0,22
Textil y Calzado	0,21
Productos No Metálicos	0,20
Mediana Empresa	0,19
Bebidas	0,18
Plástico y Caucho	0,17
Pequeña Empresa	0,16
Alimentos	0,16
Gran Empresa	0,15
Índice de Volumen Manufactura Total	0,14

NOTA: Para el calculo se utiliza toda la data disponible desde octubre de 2022 hasta el más reciente

Fuente: CONINDUSTRIA, 2025; Cálculos propios

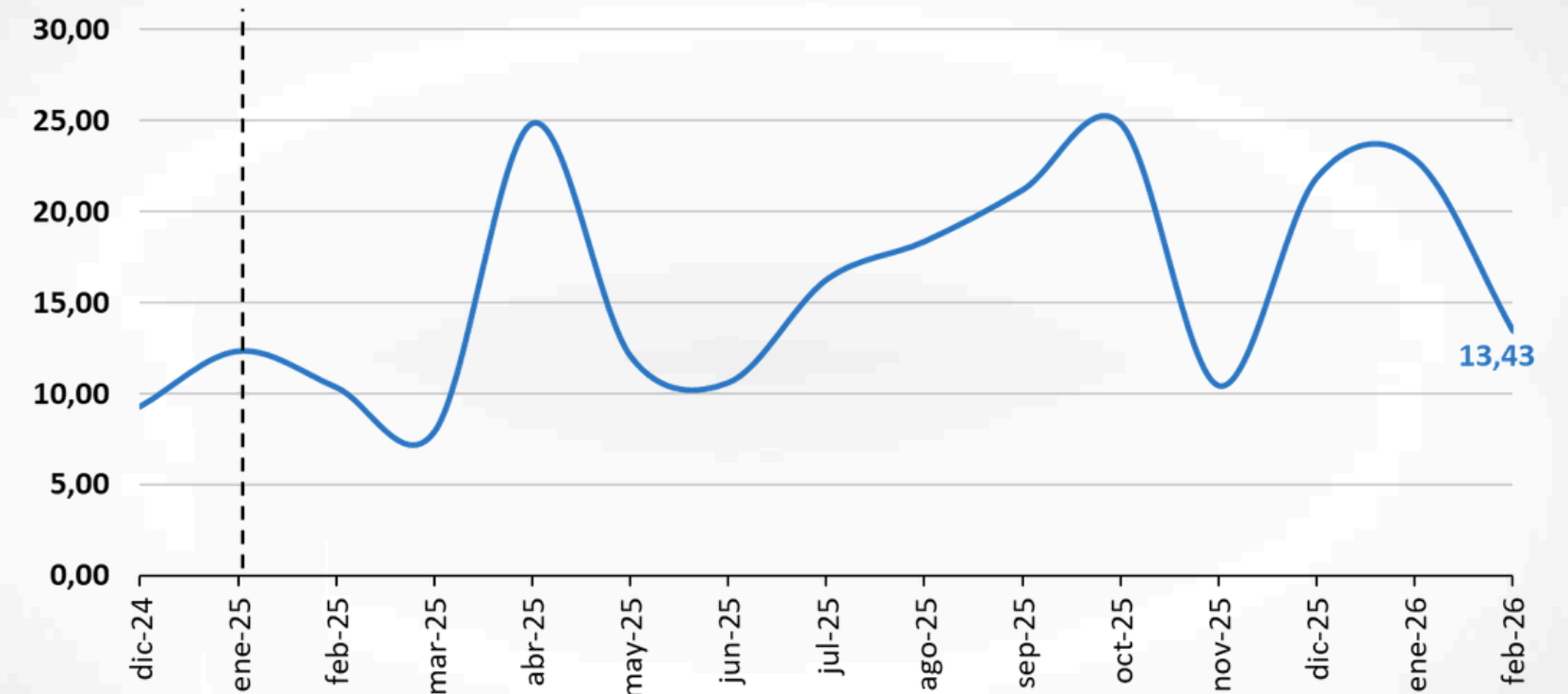
Figura 4.1: Tipo de cambio diario (Bs/\$)



Fuentes: Banco Central de Venezuela, 2025a

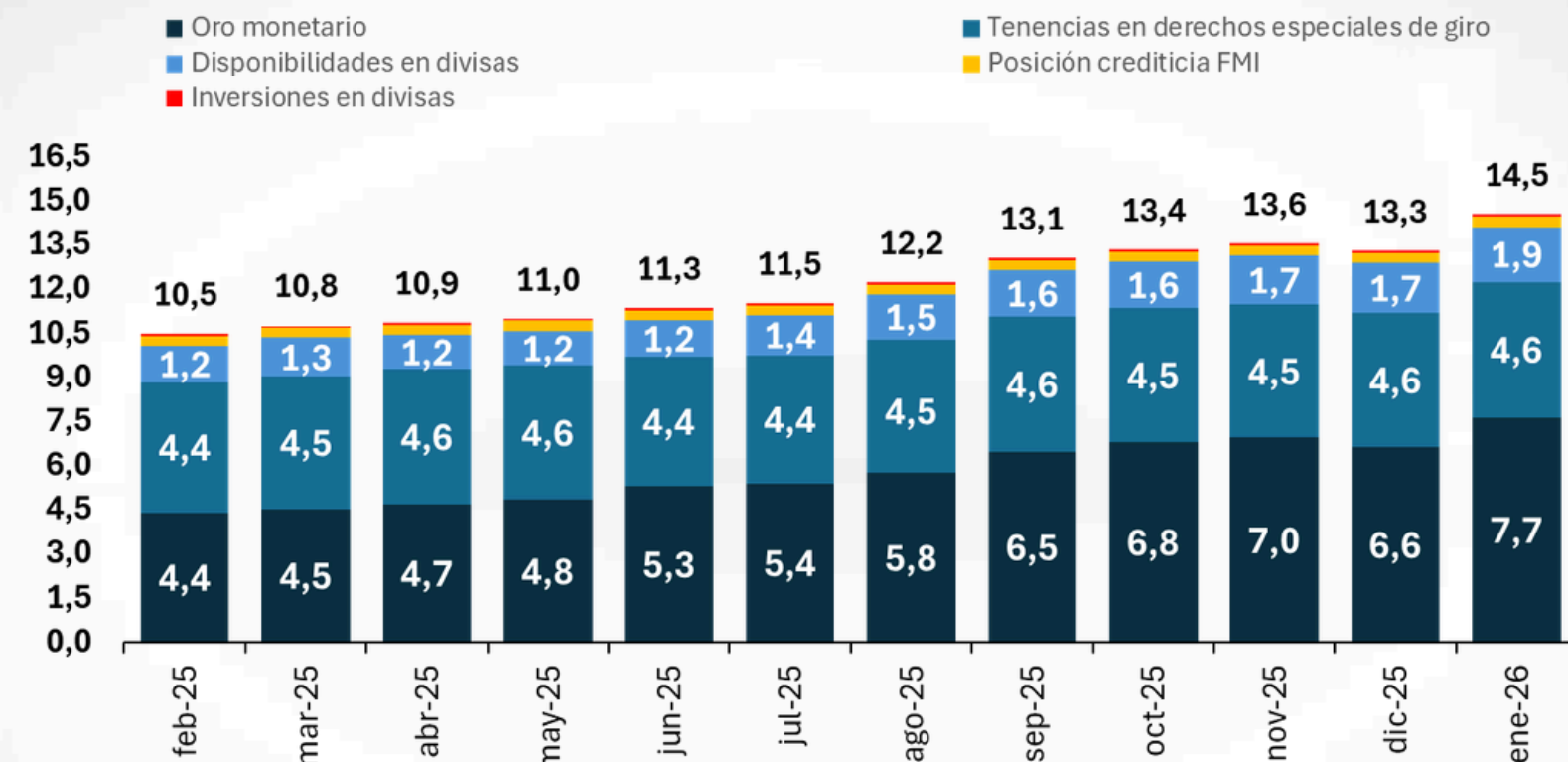
Evolución indicador

Figura 4.2: Tasa de depreciación mensual del TCO (%)



Fuentes: Banco Central de Venezuela, 2025a; Cálculos propios

Figura 4.3: Reservas internacionales por componentes (mmm\$)



Fuente: Banco Central de Venezuela, 2025b

Figura 4.4: Índice de Mercados de Bonos Emergentes (EMBI)

País	ene-23	ene-24	ene-25	ene-26	variación 2026/2025 (%)
Venezuela	43.309,0	21.036,0	24.970,0	8.898,0	-64,4
Bolivia	664,0	2.121,0	2.092,0	688,0	-67,1
Argentina	1.999,0	1.938,0	641,0	564,0	-12,0
Ecuador	1.056,0	2.001,0	1.069,0	460,0	-57,0
El Salvador	1.597,0	687,0	437,0	306,0	-30,0
Colombia	377,0	283,0	315,0	282,0	-10,5
México	373,0	351,0	317,0	222,0	-30,0
Honduras	582,0	363,0	438,0	230,0	-47,5
Brasil	262,0	205,0	222,0	197,0	-11,3
Panamá	205,0	293,0	286,0	159,0	-44,4
Costa Rica	369,0	235,0	196,0	140,0	-28,6
Guatemala	255,0	216,0	205,0	142,0	-30,7
Perú	225,0	166,0	155,0	135,0	-12,9
Paraguay	233,0	188,0	161,0	100,0	-37,9
Rep. Dominicana	390,0	250,0	202,0	168,0	-16,8
Chile	160,0	137,0	121,0	93,0	-23,1
Uruguay	111,0	90,0	89,0	71,0	-20,2

Fuente: J.P.Morgan, 2026

Tabla 4.1: Intervención del BCV en el mercado cambiario

Fecha	Intervención (mm\$)	TCO (Bs/\$)
30/12/2024 - 5/1/2025	50,00	53,85
6/1/2025 - 12/1/2025	57,00	52,57
13/1/2025 - 19/1/2025	50,00	53,85
20/1/2025 - 26/1/2025	80,00	54,76
27/1/2025 - 2/2/2025	40,00	56,65
3/2/2025 - 9/2/2025	40,00	57,97
10/2/2025 - 16/2/2025	40,00	60,14
17/2/2025 - 23/2/2025	90,00	61,82
24/2/2025 - 2/3/2025	60,00	63,41
3/3/2025 - 9/3/2025	50,00	64,25
10/3/2025 - 16/3/2025	45,14	64,74
17/3/2025 - 23/3/2025	17,40	66,44
24/3/2025 - 30/3/2025	17,40	67,86
31/3/2025 - 6/4/2025	69,72	69,44
7/4/2025 - 13/4/2025	17,40	70,58
14/4/2025 - 20/4/2025	110,00	77,26
21/4/2025 - 27/4/2025	150,00	79,78
28/4/2025 - 4/5/2025	50,00	84,42
5/5/2025 - 11/5/2025	97,51	87,77
12/5/2025 - 18/5/2025	80,00	92,83
19/5/2025 - 25/5/2025	117,43	94,39
26/5/2025 - 1/6/2025	140,00	94,97
2/6/2025 - 8/6/2025	120,00	96,86
9/6/2025 - 15/6/2025	ND	

Fecha	Intervención (mm\$)	TCO (Bs/\$)
16/6/2025 - 22/6/2025	100,00	101,08
23/6/2025 - 29/6/2025	111,00	104,54
30/6/2025 - 6/7/2025	48,00	108,19
7/7/2025 - 13/7/2025	96,00	111,35
14/7/2025 - 19/7/2025	220,00	115,13
21/7/2025 - 27/7/2025	96,00	118,98
28/7/2025 - 3/8/2025	80,00	123,56
4/8/2025 - 10/8/2025	60,00	125,96
11/8/2025 - 17/8/2025	80,00	130,80
18/8/2025 - 24/8/2025	155,00	134,14
25/8/2025 - 31/8/2025	ND	
01/9/2025 - 07/9/2025	45,00	148,07
8/9/2025 - 14/9/2025	15,00	154,01
15/9/2025 - 21/9/2025	15,00	160,45
22/9/2025 - 28/9/2025	15,00	168,42
29/9/2025 - 5/10/2025	15,00	177,61
6/10/2025-12/10/2025	17,50	187,30
13/10/2025-19/10/2025	17,50	197,25
20/10/2025-26/10/2025	69,00	214,42
27/10/2025-2/11/2025	47,00	221,74
3/11/2025-9/11/2025	34,50	224,38
10/11/2025-16/11/2025	34,50	231,09
17/11/2025-23/11/2025	34,50	236,84
24/11/2025-30/11/2025	34,50	243,11
TOTAL DEL AÑO	3029,00	

Fuente: Banca y Negocios, 2025

Evolución indicador →

Figura 5.1: Base y liquidez monetaria Promedio semanal (mmmBs)

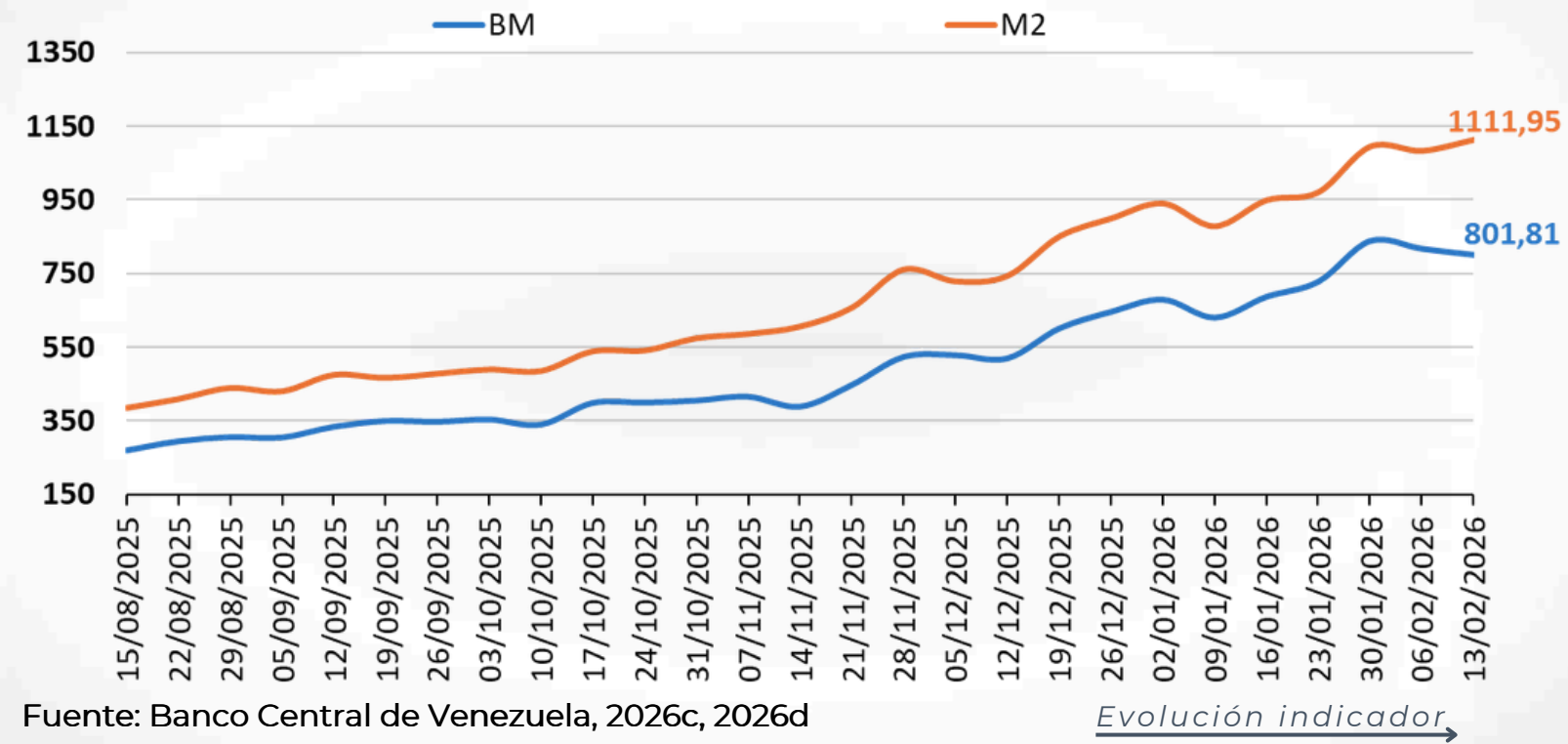


Figura 5.2: Base y liquidez monetaria (variación % semanal)

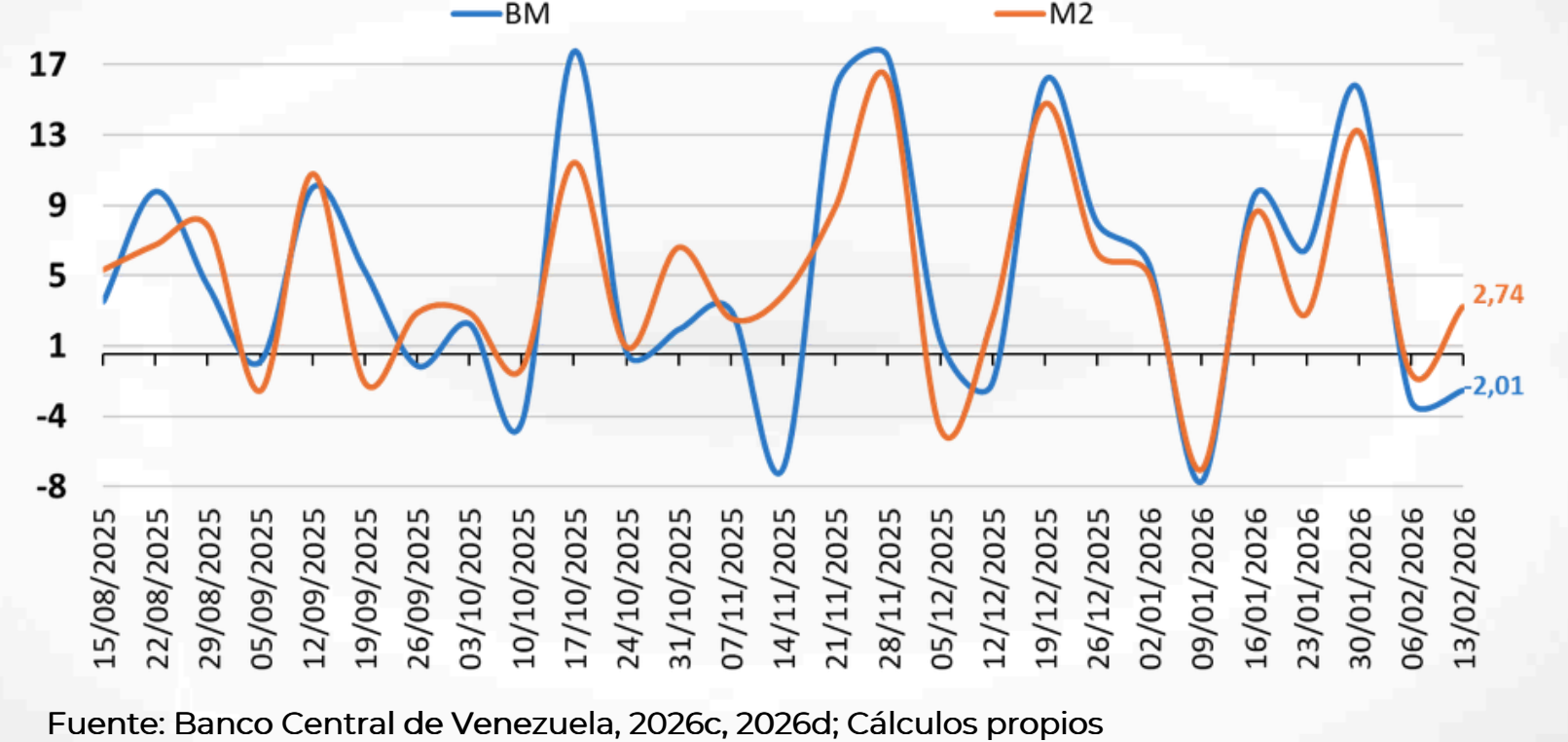


Figura 5.3: Multiplicador monetario

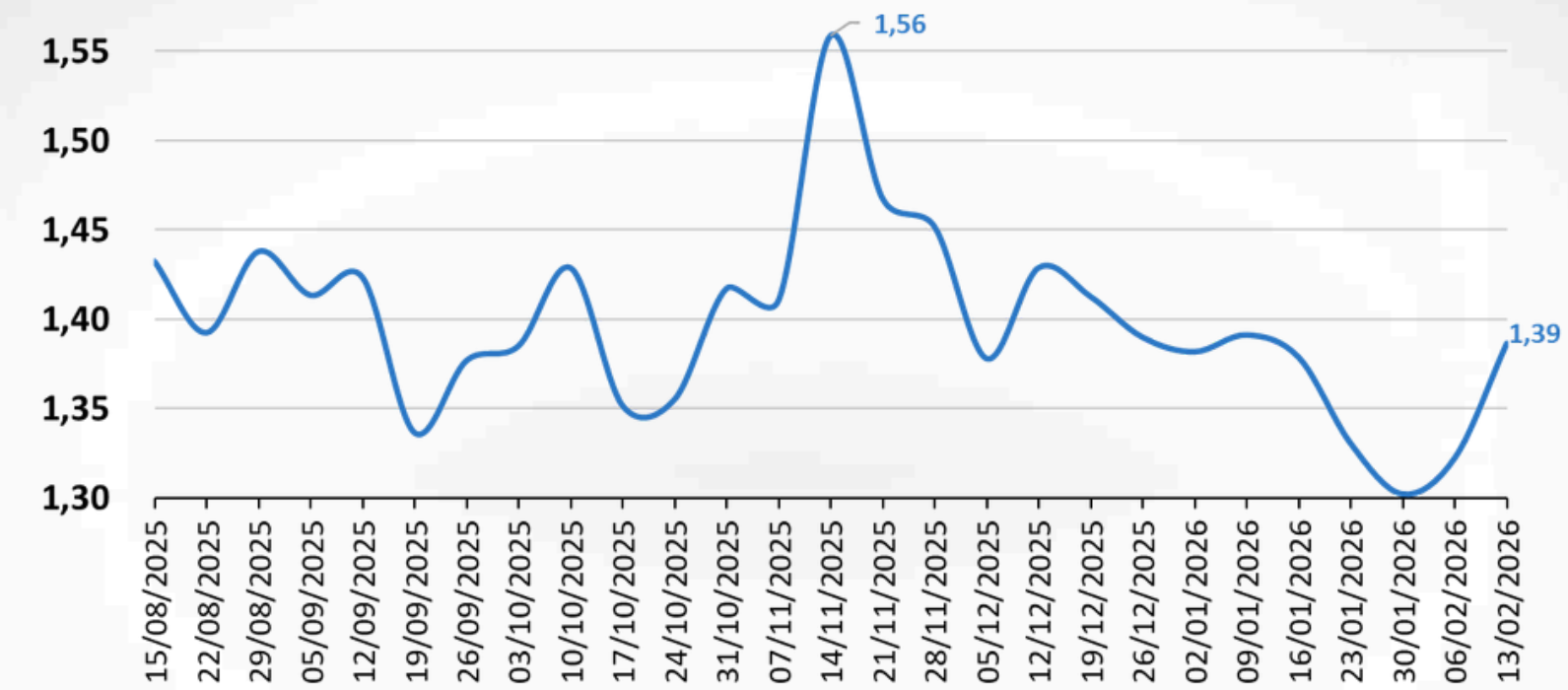


Figura 5.4: Posición de encaje legal, saldo en cuenta corriente y disponibilidad bancaria semanal (mmmBs)

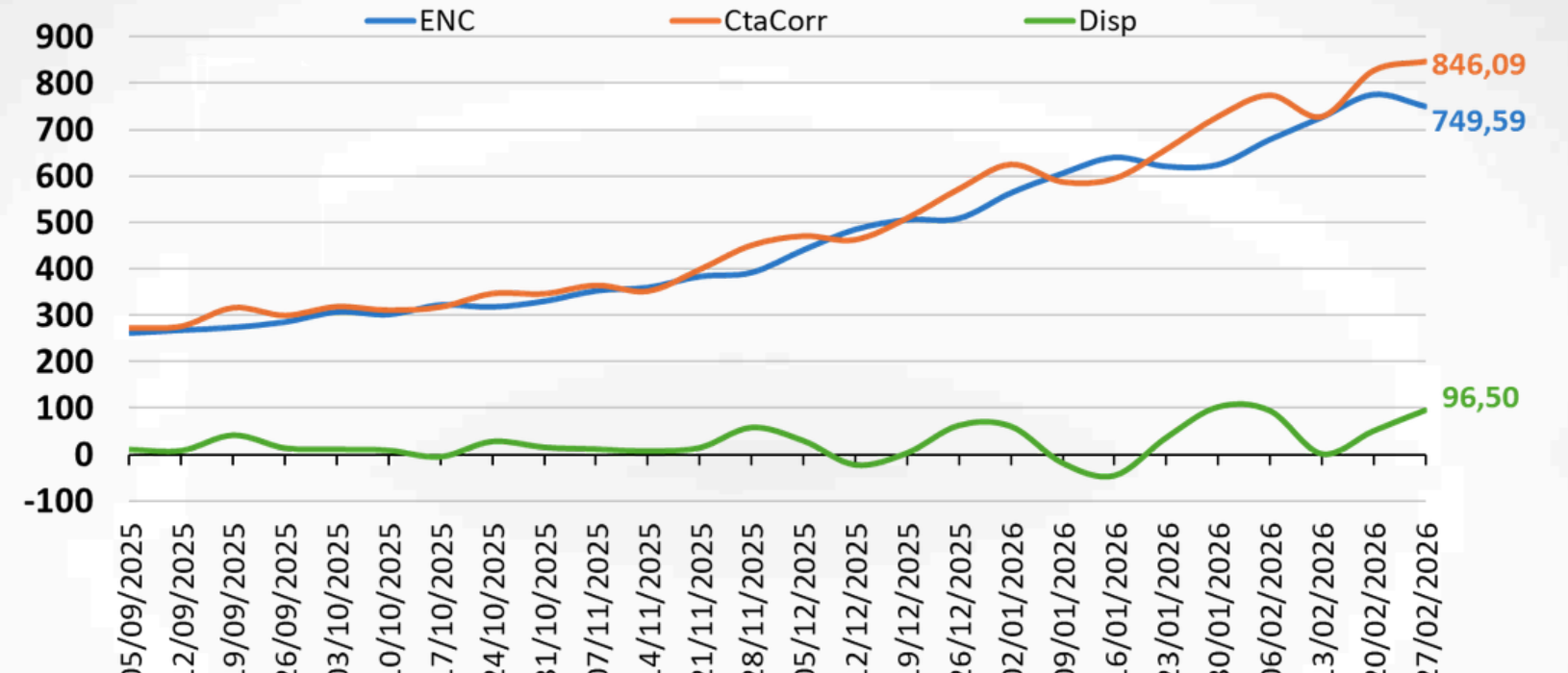
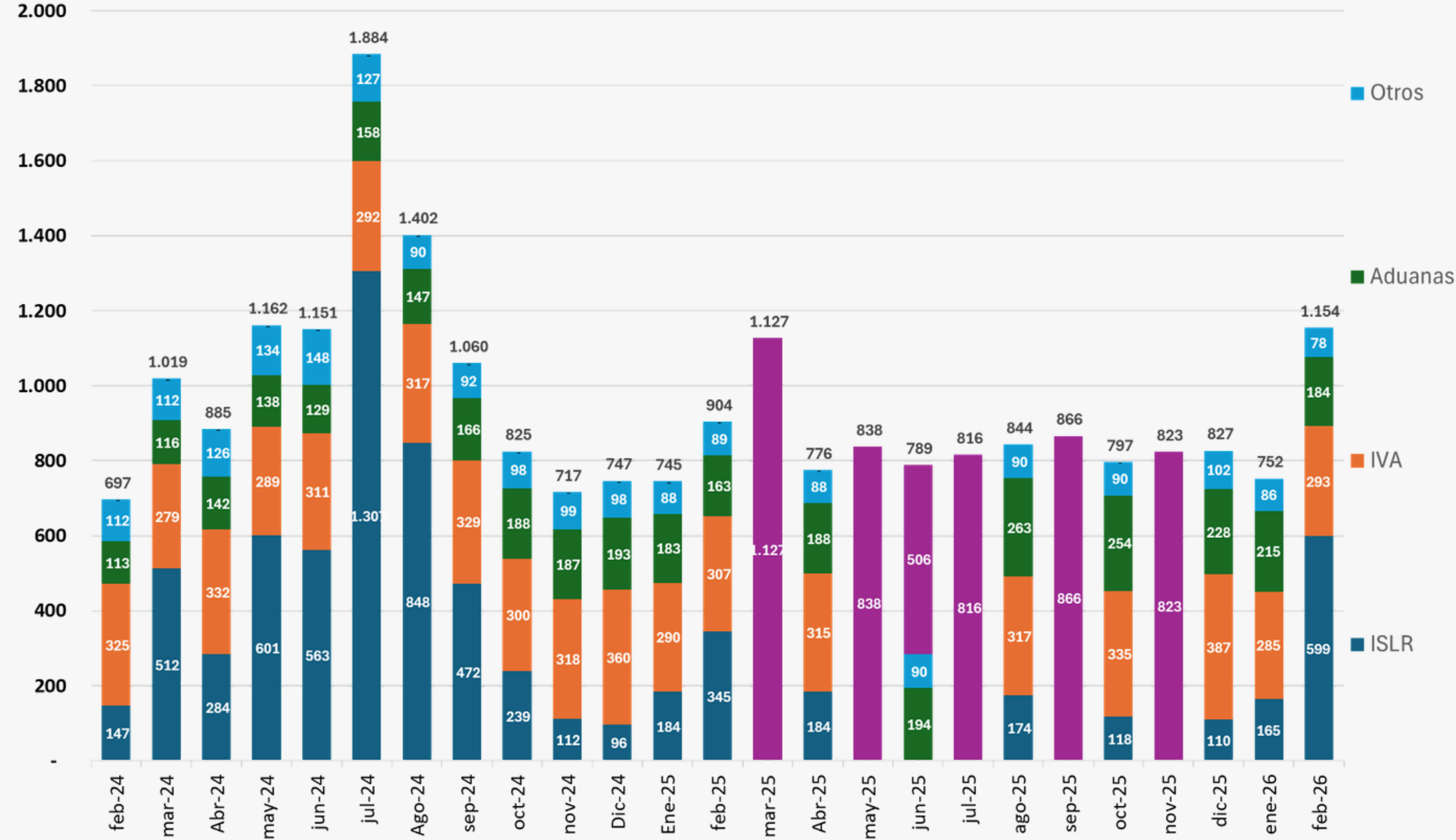


Figura 6.1: Recaudación tributaria por componentes (mm\$)



NOTA: Para los meses de marzo, mayo, julio, septiembre y noviembre de 2025 solo se publicó el total de la recaudación tributaria, sin considerar a qué categoría pertenecía dicha recaudación; tales meses están representados en morado. En el mes de junio, solo se publicó el total recaudado, aduanas y otras rentas. Fuente: SENIAT, 2026

Tabla 7.1: Evolución indicadores

Sector	Indicador		Fecha	Valor	Dif % 1 mes	Dif % 3 meses	Dif % 6 meses
Real	IVPM total 2021=100	^a	30/12/2025	142,62	-6,04	3,08	8,33
Petrolero	Precio spot crudo WTI (\$/b)	^b	01/2026	60,00	3,45	-1,48	-12,28
	Precio spot crudo Brent (\$/b)	^b	01/2026	66,60	6,49	3,26	-6,20
	Precio spot crudo Merey 16 (\$/b)	^b	01/2026	43,20	-5,05	-11,11	-25,65
	Producción de crudo Venezuela (fuentes secundarias mbd)	^b	01/2026	830,00	-9,49	-13,36	-10,17
	Volumen de exportaciones de petróleo Venezolano (mbd)	^b	01/2026	847,00	70,08	4,83	16,67
Externo	TCO (bs/\$)	^a	30/01/2026	370,25	22,86	65,55	195,94
	Reservas internacionales (mm\$)	^a	30/01/2026	14542,00	9,29	8,51	20,91
	Intervenciones cambiarias (mm\$)	^c	30/11/2025	138,00	-8,61	-53,22	-68,27
Monetario	Liquidez monetaria (mmbms)	^a	31/01/2026	1093,62	21,63	90,15	193,27
	Base monetaria (mmbms)	^a	31/01/2026	839,64	29,83	107,02	212,13

^a Valor al día ^b Valor promedio del mes ^c Valor acumulado del mes

Tabla 8.1: Decisiones de política económica

Area de política	Medida	Objetivo	Gaceta	Fecha
Desarrollo industrial y ordenación del territorio	Resolución emitida por el Ministerio del Poder Popular para la Economía, Finanzas y Comercio Exterior, mediante la cual se establecen las normas del Régimen de Incentivos, se detallan los procedimientos para la solicitud de incentivos, los requisitos de elegibilidad y los beneficios fiscales aplicables a proyectos de inversión aplicables a las Zonas Económicas Especiales	Se busca dinamizar el aparato productivo nacional y fomentar la generación de empleo y tecnología.	43.124	09/05/2025
Exterior	Resolución del Ministerio del Poder Popular para la Economía, Finanzas y Comercio Exterior que establece el marco normativo para el funcionamiento de la industria automotriz nacional, se aplican beneficios arancelarios conforme al artículo 98 de la Ley Orgánica de Aduanas.	Impulsar el desarrollo de la industria automotriz venezolana, fortaleciendo su capacidad productiva y competitiva	43.125	12/05/2025
Fiscal	La Providencia N° SNAT/2025/000048, dictada por el SENIAT, reajusta el valor de la Unidad Tributaria (UT) de Bs. 9,00 a Bs. 43,00, lo que representa un incremento del 378%. Este nuevo valor es de uso exclusivo para la determinación de tributos nacionales cuya recaudación y control son competencia del SENIAT.	Ajustar los parámetros fiscales a la realidad económica, impactando la determinación de impuestos nacionales	43.140	02/06/2025
Exterior	Publicación de la Ley Aprobatoria que incorpora al ordenamiento jurídico venezolano la Convención sobre el Establecimiento de la Organización Internacional para la Mediación.	Fortalecer el marco jurídico para la resolución de disputas comerciales internacionales	6.916	20/06/2025
Económica	El Decreto N° 5.157 declara el Estado de Emergencia Económica por un período de 60 días, prorrogables. Durante su vigencia, el Presidente de la República podrá dictar medidas necesarias para garantizar el desarrollo y crecimiento económico, incluyendo la suspensión de aplicación y cobro de tributos y el establecimiento de mecanismos de compra obligatoria de producción nacional.	Preservar el equilibrio económico y garantizar a la población el pleno disfrute de sus derechos	6.924	08/08/2025
Financiera	El aviso oficial mediante el cual informa a las instituciones bancarias, a las Casas de Cambio y a los proveedores no bancarios de terminales de puntos de venta, los límites máximos de las comisiones, tarifas y/o recargos que podrán cobrar por las operaciones y actividades.	Actualización del tarifario de los servicios de la banca	43.231	09/10/2025
Exterior	Se declara el Estado de Conmoción Exterior en todo el territorio de Venezuela por un período de 90 días prorrogables, justificando esta medida excepcional ante un ataque armado de fuerzas militares de los Estados Unidos contra el país. La normativa ordena la movilización inmediata de la Fuerza Armada Nacional Bolivariana, la militarización de industrias estratégicas (como la petrolera) y de servicios públicos, y otorga al Ejecutivo facultades para restringir el libre tránsito, prohibir reuniones públicas, realizar requisas de bienes y capturar a personas sospechosas de apoyar la agresión extranjera.	El objetivo principal de la declaratoria es facultar al Ejecutivo para implementar las medidas necesarias que permitan proteger los derechos de la población y defender la soberanía, independencia e integridad del territorio nacional frente a una agresión armada extranjera.	6.954	03/01/2026

Fuente: Imprenta Nacional, 2025

Tabla 9.2: Créditos presupuestarios - Ley de Presupuesto 2025 y 2026

Organismo	Gaceta	Fecha	Monto en Bs
Ley de presupuesto 2025	ND		906.459.117.540
Ministerio del Poder Popular para la Defensa	43058	30/01/2025	6.813.483
Ministerio del Poder Popular para los Pueblos Indígenas	43086	10/03/2025	720.000
Ministerio del Poder Popular para la Defensa	43119	02/05/2025	524.160
Ministerio del Poder Popular de Economía, Finanzas y Comercio Exterior	43121	06/05/2025	558.000
Ministerio del Poder Popular de Economía, Finanzas y Comercio Exterior	43122	07/05/2025	13.500.000
Ministerio del Poder Popular para la Defensa	43168	11/07/2025	31.056
Ministerio del Poder Popular de Industrias y Producción Nacional	43242	27/10/2025	23.917.953
		Total	906.505.182.192
Ley de presupuesto 2026	ND		5.022.968.785.870
<i>Variación 2026/2025 %</i>			<i>454,10</i>

Fuente: Imprenta Nacional, 2025; Asamblea Nacional, 2025

Asamblea Nacional. (2025). Poder Legislativo sanciona Ley de Presupuesto Nacional 2025. <https://asambleanacional.gob.ve/noticias/poder-legislativo-sanciona-presupuesto-nacional-2025>

Banca y Negocios. (2025). Intervención cambiaria – [bancaynegocios.com](https://www.bancaynegocios.com). Banca y Negocios. <https://www.bancaynegocios.com/tag/intervencion-cambiaria/>

Banco Central de Chile. (2025). Indicadores diarios. https://si3.bcentral.cl/Indicadorssiete/secure/Serie.aspx?gcode=TIP_BASE_1¶m=RQBxAGsAWgBEAHEAdQA2ADcALQBBAGUANgBIADkAOQBAGUATwBhAEcAdgBfAGQAXwAjAHcAdQBKAEOAUQA3AEgARABSAGoAOQBRFAAdQBLADUAIwBQAHkASABSAG0AUgA1AEoANABhAHkAYwA0AHkARgBjAEkAUQAwAEAEeQBLAGwAYgB4AGoATQB1AE8AaAAwAHkAMgBPADMAaQBjAEoAZwB3ADUAagBSADYAXwBxAE4AcABEAEMATQBWAE4AcwA=

Banco Central de Reserva del Perú. (2025). Tasa de Referencia de la Política Monetaria. <https://estadisticas.bcrp.gob.pe/estadisticas/series/mensuales/resultados/PD04722MM/html>

Banco Central de Venezuela. (2026a). Tipo de Cambio de Referencia SMC (Sistema del Mercado Cambiario). <https://www.bcv.org.ve/estadisticas/tipo-cambio-de-referencia-smc>

Banco Central de Venezuela. (2026b). Reservas Internacionales. <https://www.bcv.org.ve/estadisticas/reservas-internacionales>

Banco Central de Venezuela. (2026c). Base Monetaria. <https://www.bcv.org.ve/estadisticas/base-monetaria>

Banco Central de Venezuela. (2026d). Liquidez Monetaria. <https://www.bcv.org.ve/estadisticas/liquidez-monetaria>

Banco Central de Venezuela. (2025e). INPC desde 2008. <https://www.bcv.org.ve/node/1583>

Banco Central de Venezuela. (2025f). Índice de Remuneraciones | Banco Central de Venezuela. <https://www.bcv.org.ve/estadisticas/indice-de-remuneraciones>

Banco Central Do Brasil. (2025). Selic interest rate. <https://www.bcb.gov.br/en/monetarypolicy/selicrate>

Banco de México. (2025). Consulta de cuadro resumen (SIE, Banco de México). <https://www.banxico.org.mx/SieInternet/consultarDirectorioInternetAction.do?sector=18&accion=consultarCuadroAnalitico&idCuadro=CA51&locale=es>

Banco Mundial. (2026). Perspectivas Económicas Mundiales. <https://www.bancomundial.org/es/publication/global-economic-prospects>

CONINDUSTRIA. (2026). Estadísticas—Consulta Estadísticas Económicas y de Manufactura de Venezuela. Conintranet.com. <https://conintranet.com>

Encuesta de Coyuntura Industrial (ECI). (2024). https://www.conintranet.com/img/gaceta/Informe_de_Coyuntura_Primer_Trimestre_2024_1.pdf

Energy Information Administration, E. (2026a). Cushing, OK WTI Spot Price FOB (Dollars per Barrel). <https://www.eia.gov/dnav/pet/hist/RWTCD.htm>

Energy Information Administration, E. (2026b). Europe Brent Spot Price FOB (Dollars per Barrel). <https://www.eia.gov/dnav/pet/hist/RBRTED.htm>

European Central Bank. (2025). Official interest rates. European Central Bank. https://www.ecb.europa.eu/stats/policy_and_exchange_rates/key_ecb_interest_rates/html/index.es.html

Federal Reserve Bank of St. Louis. (2025). Federal Funds Effective Rate. <https://fred.stlouisfed.org/series/fedfunds>

Fondo Monetario Internacional. (2026). Actualización de Perspectivas de la economía mundial de octubre de 2025 (WEO Update). <https://www.imf.org/es/Publications/WEO/Issues/2025/07/29/world-economic-outlook-update-july-2025>

Griffin, J., Quinn, M., MacNeill, M., Murphy, R., Bayer, C., Birnbach, A., Starnegg, T., Jung, S., & Kudashev, B. (2025). OPEC Monthly Oil Market Report. <https://www.opec.org/monthly-oil-market-report.html>

J.P.Morgan. (2026). Index Research Factsheets.
<https://www.jpmorgan.com/markets/index-research/composition-docs>

IMPRENTA NACIONAL. (2026). <http://www.imprentanacional.gob.ve/>

Párraga, M. (2026). Reuters. <https://www.reuters.com/business/energy/venezuelas-oil-exports-bounce-800000-bpd-january-under-us-control-shipping-data-2026-02-02/>

SENIAT. (2026, febrero 2). Instagram. https://www.instagram.com/p/DOENTjzjkgS/?img_index=1

Trading Economics. (2026). Tasa de interés en Colombia | 1998-2026 Datos | 2026-2027 Expectativa. <https://es.tradingeconomics.com/colombia/interest-rate>

Wall Street Journal. (2026a). Crude Oil Apr 2026 Futures Prices and News | CLJ26.
<https://www.wsj.com/market-data/quotes/futures/CLJ26>

Wall Street Journal. (2026b). Crude Oil May 2026 Futures Prices and News | CLK26.
<https://www.wsj.com/market-data/quotes/futures/CLK26>

Wall Street Journal. (2026c). Crude Oil Jun 2025 Futures Prices and News | CLM26
<https://www.wsj.com/market-data/quotes/futures/CLM26>