

Venezuela: Reporte Semanal de Coyuntura



Semana del
del 13-04 al 17-04 de 2026

Panorama Semanal

Durante esta semana, la coyuntura económica internacional y nacional presenta una dinámica de marcados contrastes. En el ámbito externo, la escalada del conflicto en el Medio Oriente agudiza la volatilidad del mercado energético y compromete la oferta global de crudo, aunque simultáneamente el FMI proyecta a Venezuela liderando el repunte del crecimiento latinoamericano para el cierre de 2026. A nivel interno, las noticias en el sector petrolero exhiben connotaciones predominantemente positivas por la consolidación del país como segundo suplidor de EE.UU. y la firma de convenios de expansión con transnacionales, pero surgen inquietudes en el sector privado nacional ante la falta de notificación sobre su participación en estas empresas mixtas. En el sector real no petrolero, diversas ramas muestran tendencias favorables de reactivación y exportación, destacando el progreso agroindustrial, las certificaciones pesqueras internacionales y nuevas intenciones de inversión corporativa en áreas estratégicas. En la esfera financiera, las perspectivas se dinamizan tras el levantamiento de sanciones al BCV y a la banca pública, sumado a las nuevas licencias de la OFAC para contratos contingentes. Sin embargo, no tan positivas son las proyecciones que advierten que el acoplamiento técnico al sistema de pagos global demorará varios meses. Finalmente, en el frente macroeconómico, el restablecimiento de contactos formales con el FMI ha provocado un repunte en los bonos soberanos y ha afianzado las expectativas sobre una futura corrección de la inflación y la brecha cambiaria, un clima de apertura que se complementa con la reactivación de agendas comerciales con la Unión Europea y Colombia.

ÍNDICE

4	ÍNDICE DE TABLAS Y FIGURAS	30	AGREGADOS MONETARIOS
5	ABREVIACIONES Y ACRÓNIMOS	31	AGREGADOS FISCALES
6	NOTICIAS RELEVANTES	32	INFLACIÓN, INGRESOS Y REMUNERACIONES
23	CONTEXTO INTERNACIONAL	33	RESUMEN MENSUAL
24	SECTOR PETROLERO	34	MEDIDAS DE POLÍTICA ECONÓMICA
26	SECTOR REAL	36	REFERENCIAS Y FUENTES DE INFORMACIÓN
28	SECTOR EXTERNO		

Tablas

1. Contexto Internacional	23
T.1.1: PIB real - FMI (variación %)	23
T.1.2: Tasas de inflación - FMI (%)	23
T.1.3: PIB real - BM (variación %)	23
T.1.4: Tasas de interés (%)	23
3. Sector Real	26
T.3.1: Coeficientes de variación	27
8. Resumen mensual	33
T.8.1: Evolución de indicadores	33
9. Medidas de política económica	34
T.9.1: Decisiones de política económica	34
T.9.2: Créditos presupuestarios - Ley de Presupuesto 2026	35

Figuras

2. Sector petrolero	24
F.2.1: Precios diarios de los marcadores del petróleo (\$/b)	24
F.2.2: Precios mensuales de los marcadores del petróleo (\$/b)	24
F.2.3: Precio futuros del WTI (\$/b)	24
F.2.4: Precios futuros del WTI - Fin de mes (\$/b)	24
F.2.5: Producción petrolera de Venezuela por fuentes oficiales y secundarias (promedio mensual, mbd)	25
F.2.6: Exportaciones petroleras de Venezuela (promedio mensual, mbd)	25
F.2.7: Exportaciones petroleras (variación % intermensual)	25
3. Sector real	26
F.3.1: IVPM Mejores desempeños (1)	26
F.3.2: IVPM Mejores desempeños (2)	26
F.3.3: IVPM Peores desempeños (1)	26

F.3.4: IVPM Peores desempeños (2)	26
F.3.5: IVPM Pequeña, mediana y gran empresa	27
4. Sector externo	28
F.4.1: Tipos de cambio diarios (Bs/\$)	28
F.4.2: Diferencial del TCO-TCNO(%)	28
F.4.3: Tasa de depreciación mensual del TCO, TCNO (%)	28
F.4.4: Índice del tipo de cambio real (promedio mensual)	28
F.4.5: Reservas internacionales por componentes (mmm\$)	29
F.4.6: Índice de Mercados de Bonos Emergentes (EMBI)	29
5. Agregados monetarios	30
F.5.1: Base y liquidez monetaria (promedio semanal mmmBs)	30
F.5.2: Base y liquidez monetaria (variación % semanal)	30
F.5.3: Multiplicador monetario	30
F.5.4: Posición de encaje legal, saldo en cuenta corriente y disponibilidad bancaria semanal (mmmBs)	30
6. Agregados fiscales	31
F.6.1: Recaudación tributaria por componentes (mm\$)	31
7. Inflación, Ingresos y remuneraciones	32
F.7.1: Índice nacional de precios al consumidor (2021=100)	32
F.7.2: Tasa de inflación mensual (%)	32
F.7.3: Canasta básica alimentaria (\$)	32

BCV	Banco Central de Venezuela
Brent	Precio petrolero marcador Mar del Norte
Bs	Bolívares de la expresión monetaria vigente desde 1-10-2021
CIC	Coeficiente de intermediación crediticia
Conindustria	Confederación Venezolana de Industriales
CT	Captaciones totales
CUPN	Cartera Única Productiva Nacional
EIA	Energy Information Administration (Administración de Información Energética de EE.UU.)
EMBI	Índice de bonos de mercados emergentes
ENCOVI	Encuesta Nacional de Condiciones de Vida
EUR	Euro
F	Figura
FGPMI	Fondo de garantía para pago móvil bancario
FMI	Fondo Monetario Internacional (International Monetary Fund - IMF)
FNO	Fuentes no oficiales
IEA	International Energy Agency (Agencia Internacional de Energía)
IIES	Instituto de Investigaciones Económicas y Sociales
INPC	Índice Nacional de Precios al Consumidor
ITCRO	Índice de Tipo de Cambio Oficial en términos reales
IGTF	Impuesto General a las Grandes Transacciones Financieras
IVPM	Índice de volumen de producción manufacturera
ISLR	Impuesto sobre la Renta
IVA	Impuesto al Valor Agregado
M2	Liquidez monetaria
OIT	Organización Internacional del Trabajo
ONU	Organización de las Naciones Unidas
OPEP	Organización de Países Exportadores de Petróleo
OPEP+	Organización de Países Exportadores de Petróleo ampliada con la

PDVSA	Petróleos de Venezuela Sociedad Anónima
PIB	Producto Interno Bruto
PPP	Paridad de poder adquisitivo
Rem	Remuneraciones
RBE	Reservas bancarias excedentes
ROE	Rentabilidad sobre acciones
SENIAT	Servicio Nacional Integrado de Administración Aduanera y Tributaria
Sudeban	Superintendencia de Bancos
T	Tabla
TCNO	Tipo de cambio oficial en términos nominales
TCNP	Tipo de cambio paralelo en términos nominales
UCAB	Universidad Católica Andrés Bello
UCI	Utilización de capacidad instalada
USD	Dólar de los Estados Unidos de Norteamérica
UT	Unidad tributaria
UVC	Unidad de valor de Crédito
WTI	Precio petrolero marcador West Texas Intermediate

Unidades de medida

m	Miles
mbd	Miles de barriles diarios
mm	Millones
mmbd	Millones de barriles diarios
mmm	Miles de millones
pp	Puntos porcentuales

Contexto internacional

El FMI proyecta crecimiento de 2,3% para Latinoamérica y el Caribe en 2026

El Fondo Monetario Internacional (FMI) revisó al alza su previsión de crecimiento para la región, situándola en 2,3% para 2026 y 2,7% para 2027. El informe destaca que, mientras economías como Brasil y México experimentarán desaceleraciones (1,9% y 1,6% respectivamente), se espera que Venezuela lidere el repunte con un crecimiento proyectado del 4% en 2026 y 6% en 2027. Este desempeño estaría impulsado por procesos de estabilización macroeconómica y la recuperación del sector energético en un entorno de mayor confianza.

14 de abril de 2026

<https://www.diariolibre.com/economia/macroeconomia/2026/04/14/fmi-latinoamericana-y-del-caribe-creceran-un-23--en-2026/3501777>

La producción petrolera de la OPEP registra una caída del 27,5% en marzo por el conflicto en Irán

La producción de crudo de la OPEP disminuyó aproximadamente 8 millones de barriles diarios en marzo de 2026, lo que representa una contracción del 27,5% frente al mes previo. Este descenso es consecuencia del impacto bélico en Irán y el bloqueo del estrecho de Ormuz, lo que afectó severamente los suministros del Golfo Pérsico. Arabia Saudita, en particular, recortó su suministro en 2,3 mmbd, pasando de 10,1 a 7,8 mmbd, lo que exacerbó la volatilidad de los precios internacionales de la energía.

13 de abril de 2026

<https://forbescentroamerica.com/2026/04/13/la-produccion-petrolera-de-la-oep-cayo-un-275-en-marzo-debido-a-la-guerra-en-iran/>

Contexto internacional

Rusia duplica sus ingresos petroleros en marzo tras el cierre del estrecho de Ormuz

Los ingresos rusos por exportación de petróleo se duplicaron durante marzo de 2026 debido al bloqueo de la ruta marítima de Ormuz, lo que desvió la demanda global hacia su crudo. El incremento se produjo en un contexto en el que el precio del marcador WTI subió un 7% ante la escalada de hostilidades entre Estados Unidos e Irán. Rusia ha capitalizado la interrupción de suministros en el Medio Oriente, logrando una captación masiva de divisas y fortaleciendo su posición fiscal ante la escasez de barriles físicos en el mercado.

16 de abril de 2026

<https://www.swissinfo.ch/spa/rusia-duplic%C3%B3-en-marzo-ingresos-por-venta-de-petr%C3%B3leo-por-el-cierre-del-estrecho-de-ormuz/91250438>

Irak registra una caída del 71% en sus ingresos petroleros debido al bloqueo regional en marzo

Los ingresos por exportaciones de crudo iraquí se contrajeron un 71% en marzo de 2026 tras el estallido del conflicto en Irán y el cierre de rutas comerciales clave. El país exportó un 81% menos de petróleo en comparación con el volumen del mes de febrero, en el que generó 6.814 millones de dólares por la venta de casi 100 millones de barriles. Esta situación compromete gravemente la estabilidad económica de Irak, dado que el sector de hidrocarburos representa el 70% de su Producto Interior Bruto (PIB) y su principal fuente de financiamiento.

13 de abril de 2026

<https://www.swissinfo.ch/spa/trump-amenaza-con-aranceles-a-quien-venda-armas-a-ir%C3%A1n-y-habla-de-un-cambio-de-r%C3%A9gimen/91225414>

Contexto internacional

Riesgos climáticos amenazan con reducir a la mitad el potencial de crecimiento del PIB mundial

Un informe internacional señala que el impacto acumulado del cambio climático amenaza con reducir drásticamente el potencial de crecimiento económico global si no se profundizan las políticas de descarbonización. El estudio resalta que eventos extremos y la pérdida de biodiversidad afectarán la productividad agrícola e infraestructuras, siendo las economías emergentes las más perjudicadas. Se estima que la contracción estructural derivada de riesgos climáticos comprometerá la estabilidad financiera de largo plazo y alterará los flujos comerciales internacionales.

18 de abril de 2026

<https://www.swissinfo.ch/spa/el-cambio-clim%C3%A1tico-podr%C3%ADa-reducir-a-la-mitad-el-potencial-de-crecimiento-del-pib-mundial/91277227>

Inversión en agrotecnología en América Latina alcanza un mercado de 2.800 millones de dólares

Unas 1.500 empresas impulsan actualmente la transformación digital del sector agrícola en la región, consolidando un mercado valorado en 2.800 millones de dólares. Las compañías ofrecen servicios de ingeniería digital que incluyen monitoreo satelital de cultivos, uso de drones de precisión y sistemas de optimización hídrica para mejorar la productividad. En Venezuela, asociaciones locales trabajan en la conexión de productores con fondos de inversión internacionales para modernizar la producción primaria y elevar los rendimientos por hectárea.

13 de abril de 2026

<https://www.bancaynegocios.com/mercado-de-us2-800-millones-1-500-empresas-impulsan-agricultura-tecnologica-en-america-latina/>

Contexto internacional

China e India concentrarán la mitad del crecimiento de la demanda petrolera global en 2026

Proyecciones energéticas internacionales indican que China e India representarán el 50% del crecimiento de la demanda mundial de petróleo durante el transcurso del año 2026. Este dinamismo en las economías asiáticas compensará la menor demanda esperada en los países desarrollados, manteniendo los precios internacionales en niveles elevados. La dependencia de estos mercados hacia el crudo pesado favorece las proyecciones de exportación para productores como Venezuela, en un contexto de reconfiguración de los flujos energéticos globales por tensiones en el Golfo Pérsico.

19 de abril de 2026

<https://es.finance.yahoo.com/noticias/china-india-representan-50-demanda-131800650.html>

Se reporta una fase de pánico en el mercado petrolero ante la escasez de inventarios físicos

El mercado mundial del petróleo enfrenta una carrera desesperada por asegurar barriles físicos ante la incertidumbre sobre el cese al fuego en Oriente Medio. Mientras los contratos financieros muestran alta volatilidad, las refinerías y comercializadores buscan suministros de entrega inmediata para evitar parálisis operativas. Este escenario ha forzado a la administración de Estados Unidos a considerar la liberación de reservas estratégicas para contener el alza de precios y estabilizar el flujo energético hacia los mercados occidentales.

13 de abril de 2026

<https://www.bancaynegocios.com/panico-en-el-market-petrolero-se-abre-carrera-desesperada-por-barriles-fisicos/>

Contexto petrolero

Venezuela se posiciona como el segundo proveedor de petróleo de Estados Unidos tras superar a Arabia Saudita

Venezuela superó la semana pasada a Arabia Saudita en volumen de exportaciones hacia las refinerías estadounidenses, consolidándose como su segundo proveedor de crudo. El flujo de petróleo venezolano se ha visto favorecido por el bloqueo del estrecho de Ormuz, que ha dificultado los envíos desde el Medio Oriente hacia los mercados occidentales. Datos preliminares de la EIA confirman la relevancia estratégica del crudo nacional en el nuevo mapa de suministro energético de Estados Unidos ante la crisis persistente en el Golfo Pérsico.

16 de abril de 2026

<https://confirmado.com.ve/conflicto-en-el-medio-oriente-ubica-a-venezuela-como-segundo-proveedor-de-petroleo-de-eeuu/>

La Agencia Internacional de Energía advierte sobre una amenaza histórica para la seguridad energética

La Agencia Internacional de Energía (AIE) emitió una alerta global al considerar que las tensiones actuales representan el mayor riesgo para la seguridad energética en la historia reciente. El organismo advierte que la interrupción de rutas comerciales y la caída de producción en el Golfo Pérsico ponen en peligro el suministro global de combustibles. Ante la crisis, el Banco Mundial ha manifestado su disposición para aportar hasta 25.000 millones de dólares destinados a mitigar los impactos económicos en las naciones más vulnerables.

14 de abril de 2026

<https://es.euronews.com/business/2026/04/14/aie-alerta-de-un-choque-historico-de-petroleo-por-la-guerra-de-iran-en-los-mercados>

Sector petrolero

Se oficializa el acuerdo que expande las operaciones de Chevron en la industria petrolera nacional

El Gobierno de Venezuela firmó un convenio para ampliar la participación de Chevron en empresas mixtas como Petroindependencia (hasta un 49%) y otorgar derechos para actividades primarias en el bloque Ayacucho 8. El pacto busca elevar la capacidad extractiva de crudo pesado mediante la incorporación de tecnología avanzada y la optimización de pozos existentes en la Faja del Orinoco. La mandataria encargada, Delcy Rodríguez, calificó el acuerdo como un paso fundamental hacia la recuperación de la soberanía productiva y el fortalecimiento de la caja de divisas del Estado.

13 de abril de 2026

<https://cnnespanol.cnn.com/2026/04/13/venezuela/venezuela-acuerdo-chevron-petroleo-efe>

Chevron y Shell firman acuerdos para expandir operaciones de petróleo y gas en Venezuela

Las petroleras Chevron y Shell suscribieron convenios estratégicos con las autoridades venezolanas para ampliar la producción en áreas clave tras la reforma de la Ley de Hidrocarburos. Los acuerdos contemplan inversiones para potenciar campos en la Faja del Orinoco y desarrollar proyectos de gas natural licuado destinados a la exportación. Esta firma representa el regreso formal de grandes corporaciones occidentales a proyectos de expansión a largo plazo, buscando aprovechar el nuevo marco legal que otorga mayores garantías operativas y financieras al capital privado.

13 de abril de 2026

<https://www.reuters.com/business/energy/chevron-shell-sign-agreements-oil-gas-areas-venezuela-sources-say-2026-04-13/>

Sector petrolero

La petrolera ENI envía un millón de barriles de crudo venezolano con destino a España

La empresa energética italiana ENI concretó el envío de un millón de barriles de petróleo venezolano hacia el mercado español, fortaleciendo el intercambio energético directo con Europa. El cargamento forma parte de un esquema de compensación de deudas y exportaciones que ha facilitado la reactivación parcial de los envíos de crudo nacional hacia el bloque europeo. Esta operación se enmarca en la normalización progresiva de las exportaciones petroleras y garantiza el flujo de recursos para las compañías europeas que mantienen presencia operativa en el país.

14 de abril de 2026

<https://www.polianalitica.com/internacionales/4123/reuters-la-petrolera-italiana-eni-envio-1-millon-de-barriles-de-crudo-venezolano-rumbo-a-espana>

Chevron acuerda un intercambio de activos en Venezuela para focalizarse en proyectos de crudo pesado

Mediante un intercambio de activos, Chevron busca optimizar la eficiencia técnica de sus instalaciones en la Faja del Orinoco y el Lago de Maracaibo, devolviendo a la estatal campos de crudo ligero. Esta estrategia de especialización ocurre bajo un nuevo esquema de licencias y busca elevar la rentabilidad operativa de sus proyectos conjuntos con PDVSA para el cierre del año 2026.

13 de abril de 2026

<https://www.reuters.com/business/energy/chevron-agrees-to-asset-swap-in-venezuela-to-focus-on-heavy-oil-projects-2026-04-13/>

Sector petrolero

Proyectos de ingeniería EPC podrían elevar la producción en el Lago de Maracaibo a 750.000 bpd

Analistas económicos estiman que la implementación de proyectos bajo el modelo de Ingeniería, Procura y Construcción (EPC) permitiría elevar la producción en el Lago de Maracaibo a 750.000 barriles diarios. Este modelo técnico permite intervenciones rápidas y eficientes para recuperar pozos inactivos e infraestructura crítica que ya está plenamente descrita. El cambio de ritmo responde a las reformas de 2026 que incentivan la entrada de contratistas internacionales para acelerar la recuperación de la capacidad instalada en la cuenca occidental del país.

13 de abril de 2026

<https://www.bancaynegocios.com/proyectos-epc-podrian-elevar-produccion-petrolera-en-el-lago-de-maracaibo-a-750-000-bpd/>

Presidencia encargada apuesta por consolidar una agenda energética de largo plazo con Estados Unidos

La presidenta encargada, Delcy Rodríguez, manifestó su intención de establecer una relación energética estable y de largo plazo con Washington para desarrollar una agenda compartida de inversión. Rodríguez confirmó reuniones con directivos de compañías como ConocoPhillips y ExxonMobil tras la reforma legal que permite una mayor participación del sector privado en hidrocarburos. El objetivo es integrar plenamente a Venezuela en la seguridad energética de Estados Unidos, aprovechando la flexibilización de las licencias comerciales y financieras otorgadas recientemente por el Tesoro.

15 de abril de 2026

<https://www.bancaynegocios.com/delcy-rodriguez-apuesta-por-una-agenda-energetica-a-largo-plazo-con-ee-uu/>

Sector petrolero

El subsecretario de Hidrocarburos de Estados Unidos visita Caracas para tratar agenda energética

Kyle Haustveit, subsecretario de la Oficina de Hidrocarburos de EE.UU., encabezó una delegación oficial en Caracas para avanzar en el plan de estabilización del sector energético nacional. Durante la visita, se discutieron las fases de recuperación de la industria petrolera y el respaldo diplomático a los nuevos contratos firmados con empresas occidentales. La embajada estadounidense destacó que cada acuerdo suscrito representa un avance hacia la reinserción plena de Venezuela en el mercado internacional y la garantía de suministro confiable para la región americana.

13 de abril de 2026

<https://www.swissinfo.ch/spa/subsecretario-de-la-oficina-de-hidrocarburos-de-eeuu-visita-caracas-por-agenda-energ%C3%A9tica/91251058>

Suelopetrol reporta falta de notificación sobre los nuevos acuerdos de expansión de Chevron

La compañía venezolana Suelopetrol declaró no haber recibido comunicación formal sobre los términos de expansión de las operaciones de Chevron en las empresas mixtas donde ambos participan. La incertidumbre técnica surge tras los anuncios gubernamentales sobre nuevos convenios para potenciar proyectos de crudo pesado y gas natural. La falta de detalle sobre el alcance operativo de estos acuerdos ha generado expectativa entre los socios minoritarios del sector privado nacional sobre su rol y beneficios en la nueva estructura de alianzas estratégicas.

14 de abril de 2026

<https://es.finance.yahoo.com/noticias/suelopetrol-notificada-expansi%C3%B3n-chevron-empresa-185210642.html>

Medidas de política económica

Estados Unidos levanta las sanciones al Banco Central de Venezuela y otras tres entidades bancarias públicas

El Departamento del Tesoro de EE.UU. autorizó nuevamente las transacciones financieras internacionales con el Banco Central de Venezuela y los bancos de Venezuela, del Tesoro y Digital de los Trabajadores. Esta medida flexibiliza significativamente las restricciones vigentes desde 2017, permitiendo que estas entidades operen, paguen y muevan fondos en el sistema de pagos global. La decisión busca facilitar el comercio exterior legítimo y agilizar las operaciones bancarias necesarias para el plan de recuperación económica y estabilización monetaria impulsado por la nueva administración.

14 de marzo de 2026

<https://elpais.com/america/2026-04-14/estados-unidos-levanta-las-sanciones-al-banco-central-de-venezuela-y-a-otras-tres-entidades.html>

Licencia General 56 de la OFAC autoriza negociaciones comerciales para la firma de contratos contingentes

La Oficina de Control de Activos Extranjeros (OFAC) emitió la Licencia General 56, la cual permite formalmente la realización de negociaciones comerciales y la firma de contratos contingentes con el Gobierno de Venezuela. Esta disposición levanta prohibiciones previas, autorizando a empresas internacionales a establecer acuerdos preliminares en diversas áreas económicas sin riesgo de sanciones administrativas. El cambio normativo busca dinamizar la inversión extranjera y facilitar la operatividad de corporaciones interesadas en participar en la reactivación de los sectores industrial y de servicios del país.

14 de abril de 2026

<https://bitacoraeconomica.com/la-licencia-general-56-permite-negociaciones-comerciales-relacionadas-con-contratos-contingentes-con-el-gobierno-de-venezuela/>

Sector real no petrolero

Venezuela espera atraer nuevamente inversiones de grandes mineras internacionales al estado Bolívar

El Gobierno nacional anunció que existen plenas garantías jurídicas y estabilidad institucional para el regreso de empresas mineras extranjeras, especialmente para proyectos de oro, hierro y bauxita. El plan busca reactivar las operaciones en el estado Bolívar con el respaldo técnico de socios internacionales y la flexibilización de las restricciones financieras externas bajo la nueva Ley de Minas. Sin embargo, analistas advierten que la concreción de estas inversiones dependerá de mejoras tangibles en la infraestructura de servicios y la seguridad física en las zonas de explotación.

13 de abril de 2026

<https://www.reuters.com/world/americas/venezuela-hopes-lure-back-international-miners-its-risky-business-2026-04-13/>

Grupo Cisneros planea invertir en los sectores agrícola, inmobiliario y de salud en Venezuela

La CEO del Grupo Cisneros, Adriana Cisneros, confirmó que el conglomerado busca invertir capital fresco en tres sectores estratégicos para participar activamente en la reactivación económica del país. Los planes incluyen proyectos en agricultura tecnificada, desarrollos inmobiliarios y el fortalecimiento de la infraestructura de salud nacional tras los primeros cien días de la nueva gestión pública. La empresaria destacó el renovado interés del grupo en el mercado interno, impulsado por el clima de apertura económica y la recuperación proyectada del consumo privado.

9 de abril de 2026

<https://www.bancaynegocios.com/grupo-cisneros-planea-investir-en-venezuela-en-sectores-como-el-agricola-el-inmobiliario-y-el-de-salud/>

Sector real no petrolero

Se reactiva la producción nacional de harina de trigo durante el primer trimestre de 2026

La industria molinera registró un repunte operativo en el primer trimestre del año tras la implementación de medidas que restringen la importación de trigo y eliminan las exoneraciones fiscales a productos terminados. Fetraharina informó que las empresas nacionales están operando con mayor capacidad y han activado turnos laborales adicionales para cubrir la demanda interna bajo la protección arancelaria. Estos ajustes han favorecido la manufactura nacional frente a los rubros importados, contribuyendo a la estabilidad del empleo en el sector alimentario y fortaleciendo la cadena de valor local.

13 de abril de 2026

<https://www.bancaynegocios.com/produccion-de-harina-de-trigo-se-reactivo-en-primer-trimestre-empresas-implementan-mas-turnos-laborales/>

Se establece la Planilla Única para el registro de todas las solicitudes de importación en Venezuela

Las autoridades competentes anunciaron que a partir de abril todas las solicitudes de importación deberán gestionarse a través de la Planilla Única, buscando centralizar y agilizar los trámites aduaneros. Este nuevo mecanismo digital pretende reducir los tiempos de nacionalización de mercancías y mejorar el control estadístico de los bienes que ingresan al territorio nacional. La medida es bien recibida por el sector comercial, que proyecta una mayor fluidez en el abastecimiento de insumos y productos terminados para el segundo semestre del año en curso.

13 de abril de 2026

<https://elaragueno.com.ve/solicitudes-de-importacion-se-realizaran-a-traves-de-la-planilla-unica/>

Sector real no petrolero

Venezuela asegura cumplimiento de estándares internacionales de comparabilidad pesquera ante la NOAA

El Gobierno venezolano culminó exitosamente su registro de comparabilidad ante la Administración Nacional Oceánica y Atmosférica de EE.UU. (NOAA por sus siglas en inglés), garantizando que sus exportaciones pesqueras cumplen con estándares internacionales de protección marina. Este logro permite que rubros como el atún y el camarón nacional accedan libremente al mercado estadounidense sin barreras técnicas derivadas de normativas ambientales. El cumplimiento de estos requisitos fortalece la competitividad del sector exportador no tradicional y abre nuevas oportunidades de divisas para los productores del área pesquera venezolana.

17 de abril de 2026

<https://radiomundial.com.ve/venezuela-garantiza-estandares-internacionales-tras-culminar-su-registro-de-comparabilidad-ante-la-noaa/>

La cosecha nacional de arroz alcanza un avance del 65% bajo un nuevo esquema de precios

La producción de arroz en el país registra un progreso del 65% en el ciclo de recolección actual, desarrollándose bajo un nuevo esquema de precios acordado entre productores primarios y el Ejecutivo Nacional. A pesar de alertas fitosanitarias puntuales en algunas regiones, el rubro ha mantenido un ritmo de recolección estable gracias a planes de contingencia técnica ejecutados oportunamente. Se espera que este avance garantice el abastecimiento nacional para los próximos meses y reduzca la necesidad de importaciones de cereales, fortaleciendo la seguridad alimentaria del país.

14 de abril de 2026

<https://fenavi.com.ve/cosecha-de-arroz-avanza-en-un-65-bajo-nuevo-esquema-de-precios-y-alertas-fitosanitarias/>

Sector externo

La Unión Europea anuncia una inversión de 10,4 millones de dólares en proyectos sociales para Venezuela

La Unión Europea lanzó una convocatoria de financiamiento por 8,9 millones de euros (aproximadamente 10,4 millones de dólares) para apoyar iniciativas de desarrollo territorial y economía circular en el país. Los fondos se dividirán en lotes destinados a la gestión sostenible de recursos y la mejora del acceso a servicios básicos como agua potable y energía en comunidades vulnerables. El objetivo de esta inversión es fortalecer a las organizaciones de la sociedad civil venezolana, promoviendo la igualdad de género y la participación juvenil en la reactivación social local.

16 de abril de 2026

<https://finanzasdigital.com/union-europea-inversion-venezuela-2026/>

El Parlamento venezolano acuerda una agenda de trabajo conjunta con representantes de la Unión Europea

La Asamblea Nacional estableció una hoja de ruta con delegados de la Unión Europea para fomentar la cooperación productiva y el desarrollo mutuo en el nuevo contexto de apertura económica. Durante las reuniones, se discutieron mecanismos para facilitar el intercambio comercial y la posibilidad de levantar sanciones individuales para agilizar gestiones administrativas binacionales. Estos diálogos son vistos como un paso fundamental hacia la normalización plena de las relaciones diplomáticas y comerciales con el bloque europeo, buscando atraer inversión directa hacia sectores estratégicos del país.

16 de abril de 2026

<https://efe.com/mundo/2026-04-17/venezuela-parlamento-agenda-trabajo-union-europea/>

Sector externo

El presidente de Colombia visitará Venezuela para reunirse con la mandataria encargada el 24 de abril

El mandatario colombiano, Gustavo Petro, anunció un viaje oficial a Caracas para sostener un encuentro de alto nivel con Delcy Rodríguez destinado a fortalecer la agenda bilateral energética y comercial. La reunión se enfocará en la integración comercial fronteriza y la cooperación en materia de interconexión eléctrica y gasífera para mitigar la crisis energética regional. Este acercamiento diplomático busca consolidar la estabilidad política de la zona y aprovechar la apertura económica venezolana para potenciar el intercambio de bienes y servicios entre ambos países.

16 de abril de 2026

<https://elpais.com/america-colombia/2026-04-17/petro-viajara-a-venezuela-para-reunirse-con-delcy-rodriguez-si-mahoma-no-viene-a-mi-voy-a-la-montana.html>

Los bonos soberanos y de PDVSA repuntan tras el contacto formal entre el FMI y Venezuela

Los títulos de la deuda venezolana en dólares registraron un incremento significativo en sus precios tras confirmarse que el Fondo Monetario Internacional retomó el contacto formal con las autoridades en Caracas. Los inversores reaccionaron positivamente ante la posibilidad de una futura reestructuración de la deuda y el acceso a nuevos mecanismos de financiamiento externo para la recuperación nacional. El repunte refleja una mejora sustancial en la confianza de los mercados financieros internacionales sobre la solvencia de largo plazo del país en medio de su actual proceso de estabilización.

17 de abril de 2026

<https://www.bitlyanews.com/principales/ultima-hora-bonos-venezolanos-suben-tras-decision-del-fmi-de-reanudar-relaciones-con-caracas-segun-bloomberg/>

Sector externo

Ejecutivo nacional descarta un programa de endeudamiento tras retomar relación formal con el FMI

La presidenta encargada de Venezuela aclaró que el país no tiene previsto solicitar un programa de endeudamiento tras el reinicio del contacto institucional con el Fondo Monetario Internacional. El objetivo del acercamiento es regularizar el estatus del país ante el organismo para estabilizar el mercado cambiario y acceder a asistencia técnica, sin comprometer la soberanía fiscal con nuevos créditos. Rodríguez enfatizó que la recuperación de los activos congelados en el exterior permitirá financiar proyectos sociales prioritarios en salud y educación con recursos propios.

17 de abril de 2026

<https://www.elheraldo.co/mundo/2026/04/17/venezuela-no-preve-un-programa-de-endeudamiento-tras-regreso-al-fmi-dice-delcy-rodriguez/>

Sector financiero

Análisis estima que el BCV tardará entre 6 y 12 meses en integrarse plenamente al sistema financiero de EE.UU.

A pesar del levantamiento de sanciones por parte del Tesoro de EE.UU., analistas financieros advierten que la reconexión total del Banco Central de Venezuela a la red SWIFT podría demorar hasta un año. El proceso requiere la adecuación técnica a estándares internacionales de ciberseguridad y el cumplimiento de la norma ISO 20022 tras siete años de aislamiento operativo. Aunque el permiso legal de la OFAC ya es vigente, la ejecución técnica se realizará de forma progresiva, completándose totalmente entre finales de 2026 y principios de 2027.

15 de abril de 2026

<https://www.bancaynegocios.com/analisis-cuanto-podria-tardar-el-bcv-en-integrarse-al-sistema-financiero-de-eeuu/>

Bolsa de Valores de Caracas reporta sus indicadores de gestión correspondientes a marzo de 2026

La Bolsa de Valores de Caracas informó que su Índice Bursátil (IBC) cerró marzo de 2026 con un desempeño estable, reflejando el interés de los inversionistas en títulos de renta variable de empresas del sector industrial y financiero. Durante el mes, se observó un incremento en el volumen negociado en bolívares, impulsado por la flexibilización de las restricciones bancarias y la entrada de nuevos capitales nacionales. La institución destacó que la plataforma bursátil se consolida como una alternativa viable para el financiamiento corporativo en un entorno de recuperación económica y normalización crediticia.

13 de abril de 2026

<https://finanzasdigital.com/bolsa-valores-caracas-marzo-2026-resultados/>

Conindustria proyecta reducción de la brecha cambiaria y la inflación ante relación con el FMI

El gremio industrial anticipa que la normalización de relaciones con el FMI permitirá corregir desequilibrios monetarios, ayudando a controlar la inflación y reducir la brecha entre el tipo de cambio oficial y el paralelo. Tito López destacó que el acceso a mecanismos de financiamiento multilateral es clave para fortalecer la moneda nacional y mejorar el poder de compra de la población. Asimismo, resaltó que el salario promedio en el sector privado ya alcanza los 250 dólares, instando a ajustes legales oportunos para consolidar esta recuperación del ingreso real.

17 de abril de 2026

<https://unionradio.net/conindustria-cree-que-la-relacion-con-el-fmi-va-a-repercutir-en-la-brecha-cambiaria-y-la-inflacion/>

Tabla 1.1: PIB real - FMI (variación %)

región/país	2023	2024	2025	2026 (04/26)	2027 (04/26)	Diferencia en proyecciones WEO 04/26 - WEO 10/25	
						2026	2027
Mundo	3,3	3,4	3,4	3,1	3,2	0,0	0,0
Economías Desarrolladas	1,7	1,8	1,9	1,8	1,7	0,2	0,0
Economías en Desarrollo	4,4	4,5	4,4	3,9	4,2	-0,1	0,0
América Latina y el Caribe	2,3	2,4	2,4	2,3	2,7	0,0	0,1
EE.UU.	2,9	2,8	2,1	2,3	2,1	0,2	0,0
Japón	0,7	-0,2	1,2	0,7	0,6	0,1	0,0
Zona Euro	0,4	0,9	1,4	1,1	1,2	0,0	-0,2
China	5,4	5,0	5,0	4,4	4,0	0,2	-0,2
Rusia	4,1	4,9	1,0	1,1	1,1	0,1	0,0
India	7,2	7,1	7,6	6,5	6,5	0,3	0,1
Brasil	3,2	3,4	2,3	1,9	2,0	0,0	-0,2
México	3,1	1,4	0,6	1,6	2,2	0,1	0,2
Argentina	-1,9	-1,3	4,4	3,5	4,0	-0,5	0,0
Chile	0,5	2,6	2,3	2,4	2,6	0,4	0,3
Colombia	0,8	1,5	2,6	2,3	2,5	0,0	0,0
Perú	-0,4	3,5	3,4	2,8	2,8	0,1	0,3

Fuente: Fondo Monetario Internacional, oct-2025 y abr-2026

Tabla 1.2: Tasas de inflación promedio - FMI (%)

región/país	2023	2024	2025	2026 (04/26)	2027 (04/26)	Diferencia en proyecciones WEO 04/26 - WEO 10/25	
						2026	2027
Mundo	6,7	5,8	4,1	4,4	3,7	0,7	0,3
Economías Desarrolladas	4,6	2,6	2,5	2,8	2,2	0,6	0,1
Economías en Desarrollo	8,2	8,0	5,2	5,5	4,6	0,8	0,4
América Latina y el Caribe	14,8	16,6	7,6	6,7	4,9	1,7	1,1
EE.UU.	4,1	3,0	2,7	3,2	2,1	0,8	-0,1
Japón	3,3	2,7	3,2	2,2	2,3	0,1	0,3
Zona Euro	5,4	2,4	2,1	2,6	2,2	0,7	0,1
China	0,2	0,2	0,0	1,2	1,5	0,5	0,1
Rusia	5,9	8,4	8,7	5,6	4,3	0,4	0,3
India	5,4	4,6	2,1	4,7	4,0	0,7	0,0
Brasil	4,6	4,4	5,0	4,0	3,4	0,0	0,1
México	5,5	4,7	3,8	3,9	3,4	0,6	0,4
Argentina	133,5	219,9	41,9	30,4	15,7	14,0	7,2
Chile	7,6	3,9	4,2	2,9	3,3	-0,2	0,3
Colombia	11,7	6,6	5,1	5,9	5,2	2,4	2,2
Perú	6,3	2,4	1,5	2,5	1,8	0,6	-0,2
Venezuela	337,5	49,4	252,0	387,4	94,4	-294,7	ND

Fuente: Fondo Monetario Internacional, oct-2025 y abr-2026

Tabla 1.3: PIB real - BM (variación %)

región/país	2022	2023	2024	2025e	2026f	2027f	Diferencia sobre proyecciones 01/25	
							2026f	2027f
Mundo	3,3	2,8	2,8	2,7	2,6	2,7	0,2	0,3
Economías Desarrolladas	2,9	1,6	1,7	1,7	1,6	1,6	0,2	0,2
Economías en Desarrollo	3,8	4,4	4,3	4,2	4,0	4,1	0,2	0,3
América Latina y el Caribe	4,0	2,4	2,4	2,2	2,3	2,6	-0,1	0,2
E.E.U.U.	2,5	2,9	2,8	2,1	2,2	1,9	0,6	0,3
Japón	0,9	0,7	-0,2	1,3	0,8	0,8	0,0	0,0
Zona Euro	2,5	2,9	2,8	1,4	1,6	1,9	0,0	0,3
China	3,1	5,4	5,0	4,9	4,4	4,2	0,4	0,2
Rusia	-1,4	4,1	4,3	0,9	0,8	1,0	-0,4	-0,2
India	7,6	9,2	6,5	7,2	6,5	6,6	0,0	0,1
Brasil	3,0	3,2	3,4	2,3	2,0	2,3	-0,2	0,1
México	3,7	3,4	1,4	0,2	1,3	1,8	0,2	0,7
Argentina	5,3	-1,9	-1,3	4,6	4,0	4,0	-0,5	-0,5
Chile	2,2	0,5	2,6	2,6	2,2	2,1	0,0	-0,1
Colombia	7,3	0,7	1,6	2,6	2,6	2,8	-0,1	0,1
Perú	2,8	-0,4	3,3	3,0	2,5	2,5	0,0	0,0

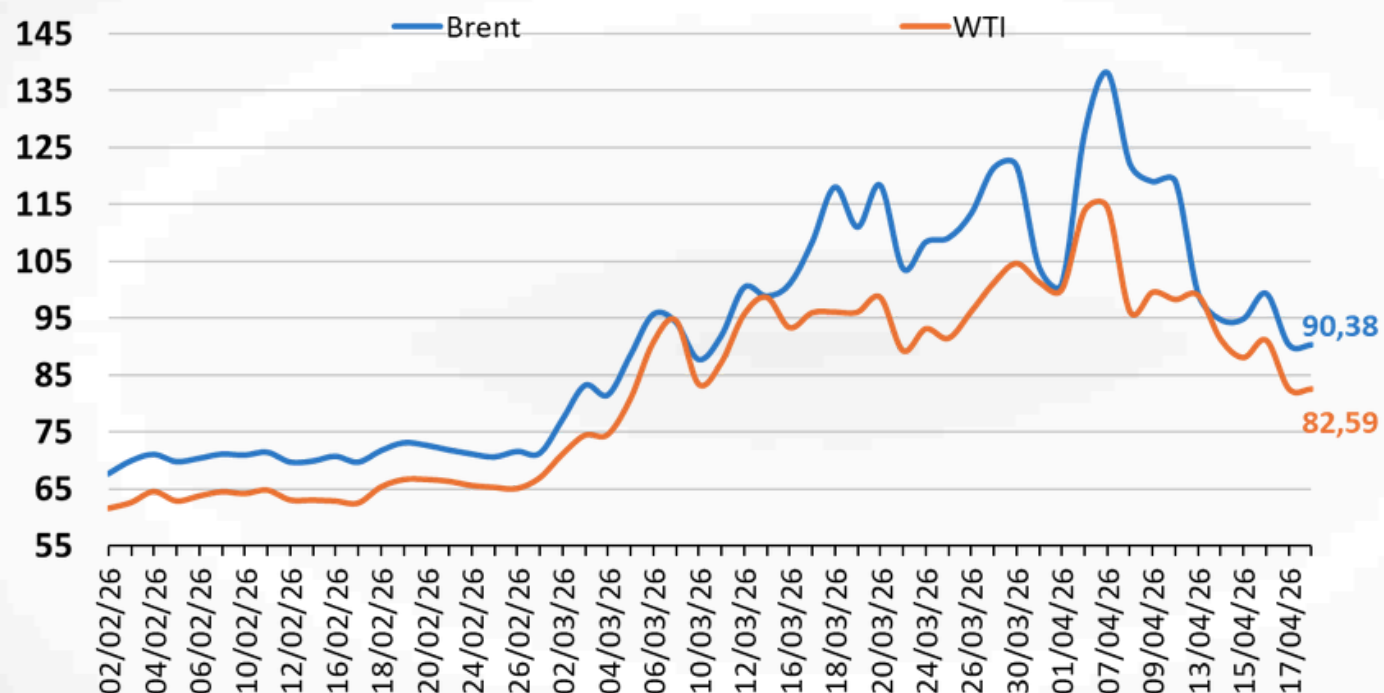
Fuente: Banco Mundial, 2026

Tabla 1.4: Tasas de interés (%)

mes/año	EE.UU.	Zona Euro	Brasil	Colombia	Chile	México	Perú
dic-24	4,48	3,15	12,25	9,50	5,00	10,00	5,00
ene-25	4,33	3,15	12,25	9,50	5,00	10,00	4,75
feb-25	4,33	2,90	13,25	9,50	5,00	10,00	4,75
mar-25	4,33	2,65	14,25	9,50	5,00	9,50	4,75
abr-25	4,33	2,40	14,25	9,50	5,00	9,00	4,75
may-25	4,33	2,40	14,75	9,25	5,00	8,50	4,50
jun-25	4,33	2,15	14,75	9,25	5,00	8,00	4,50
jul-25	4,33	2,15	15,00	9,25	5,00	8,00	4,50
ago-25	4,33	2,15	15,00	9,25	4,75	7,75	4,50
sep-25	4,22	2,15	15,00	9,25	4,75	7,50	4,25
oct-25	4,09	2,15	15,00	9,25	4,75	7,50	4,25
nov-25	3,88	2,15	15,00	9,25	4,75	7,25	4,25
dic-25	3,72	2,15	15,00	9,25	4,50	7,00	4,25
ene-26	3,64	2,15	15,00	10,25	4,50	7,00	4,25
feb-26	3,64	2,15	15,00	10,25	4,50	7,00	4,25
mar-26	3,64	2,15	14,75	11,25	4,50	6,75	4,25

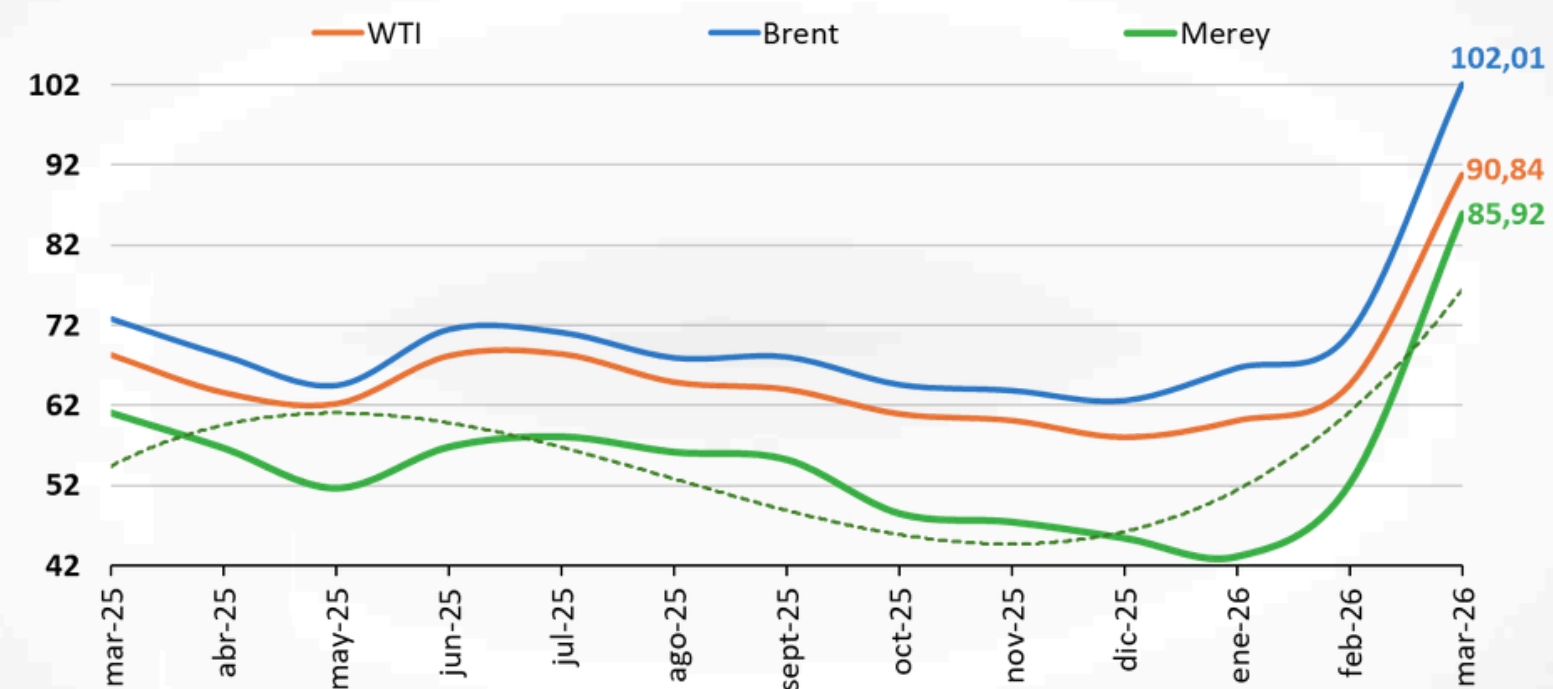
Fuente: Federal Reserve Bank of St. Louis, 2026; European Central Bank, 2026; Banco Central Do Brasil, 2026; Trading Economics, 2026b; Banco Central de Chile, 2026; Banco de México, 2026; Banco Central del Reserva del Perú, 2026

Figura 2.1: Precios diarios de los marcadores del petróleo (\$/b)



Nota: Los datos desde el 13/04 hasta el 17/04 son tomados de Oil Price Charts
 Fuente: Energy Information Administration 2026a, 2026b; Oil price charts, 2026

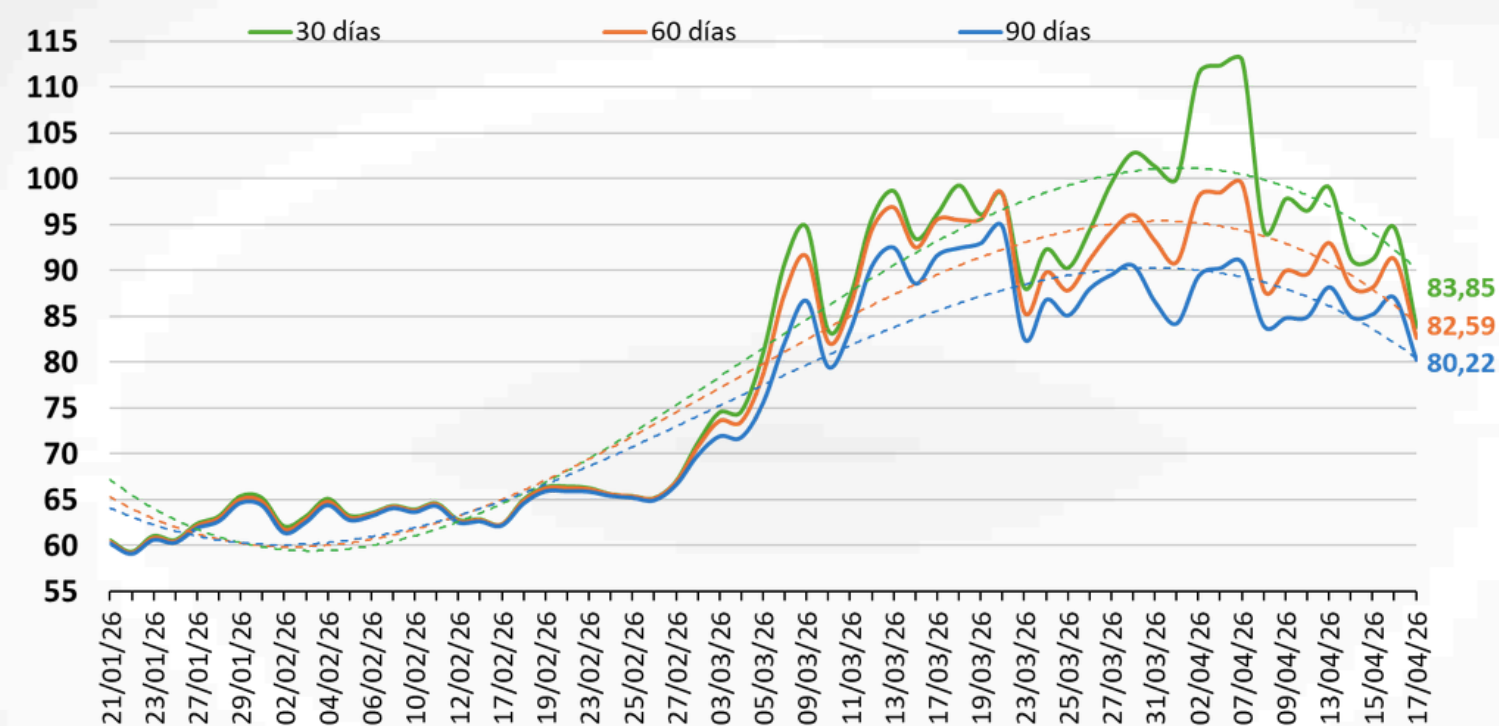
Figura 2.2: Precios mensuales de los marcadores del petróleo (\$/b)



Fuentes: Energy Information Administration, 2026a, 2026b; OPEC, 2026

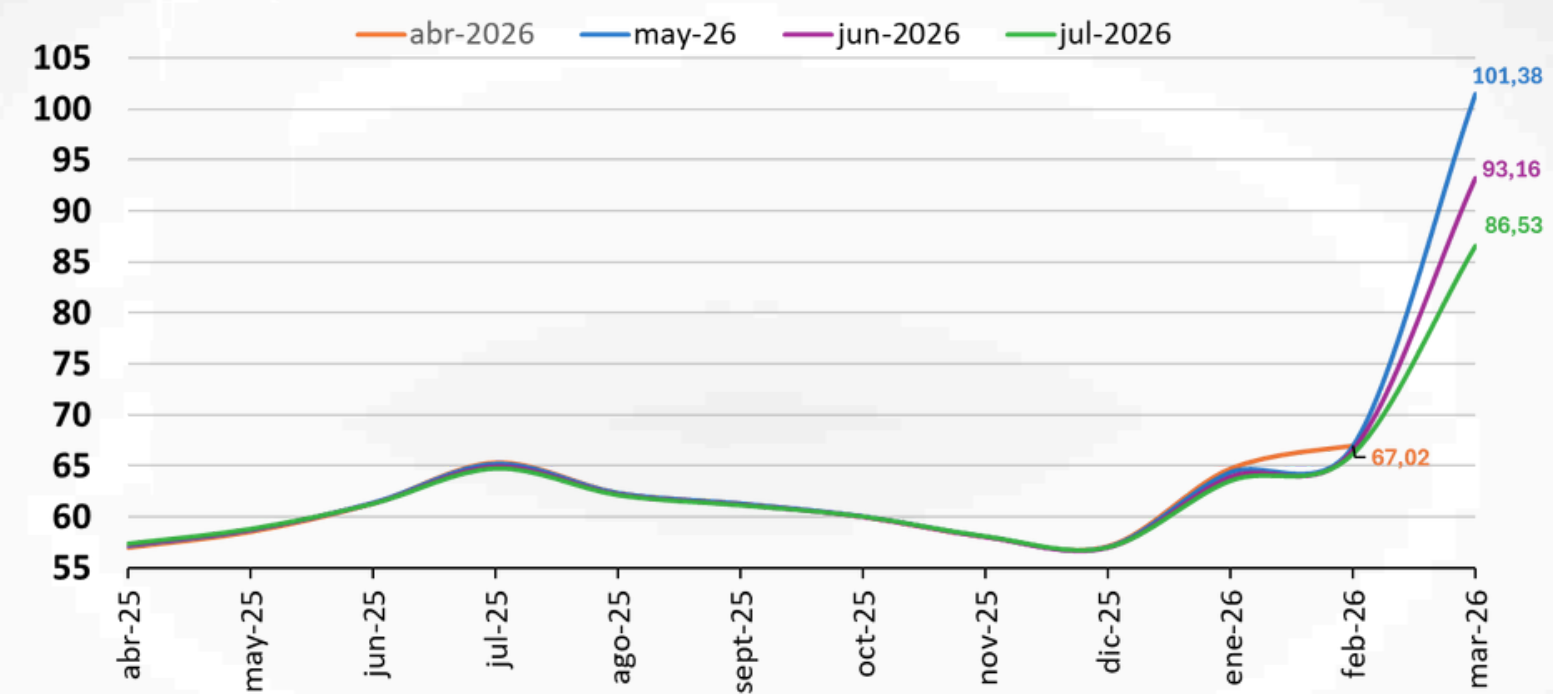
Evolución indicador →

Figura 2.3: Precio futuros del WTI (\$/b)



Fuente: Wall Street Journal, 2026a, 2026b, 2026c

Figura 2.4: Precios futuros del WTI - fin de mes (\$/b)



Fuente: Wall Street Journal, 2026a, 2026b, 2026c

Figura 2.5: **Producción petrolera de Venezuela por fuentes oficiales y secundarias (promedio mensual, mbd)**

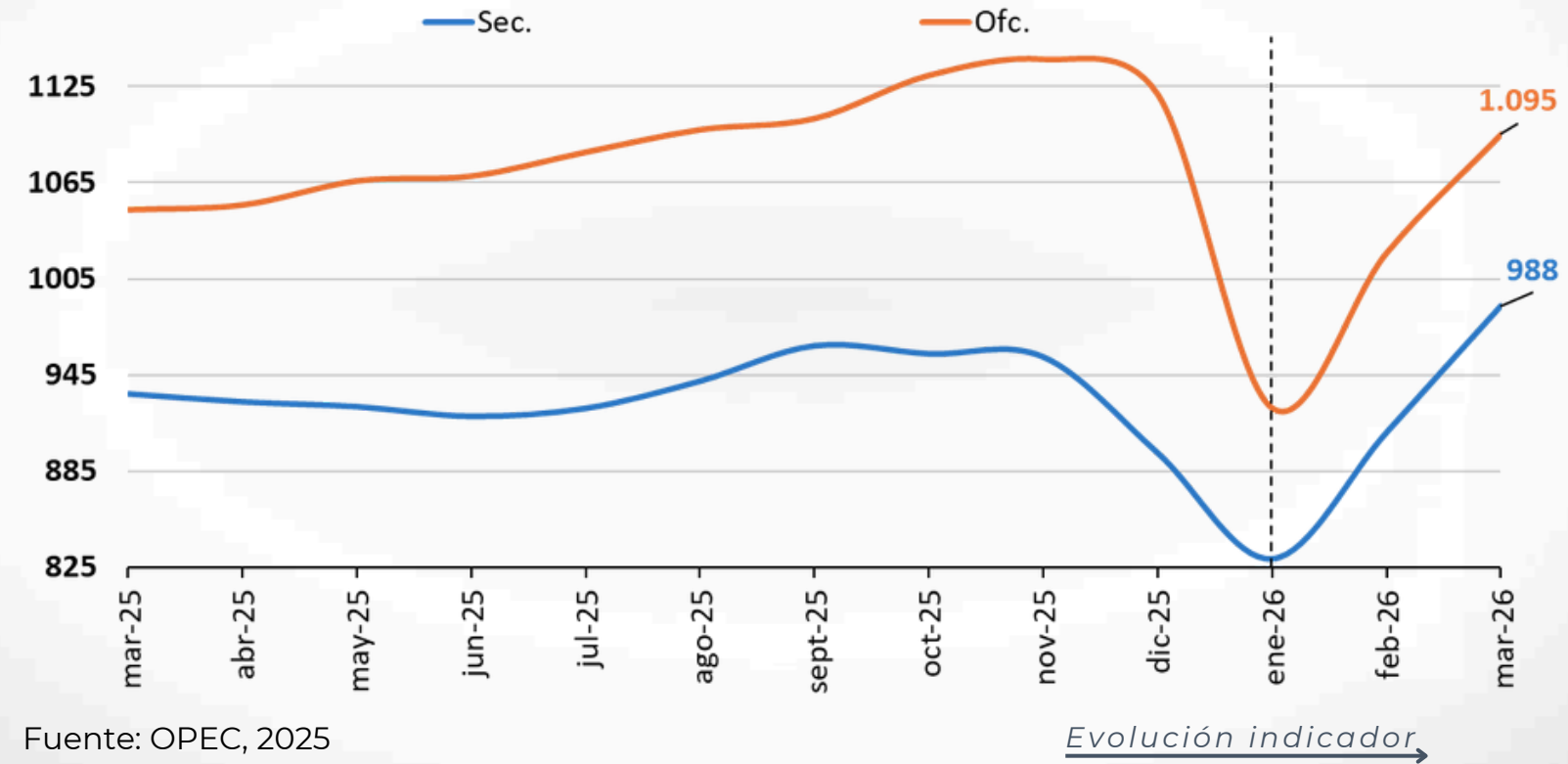


Figura 2.6: **Volumen de exportaciones petroleras de Venezuela (promedio mensual, mbd)**

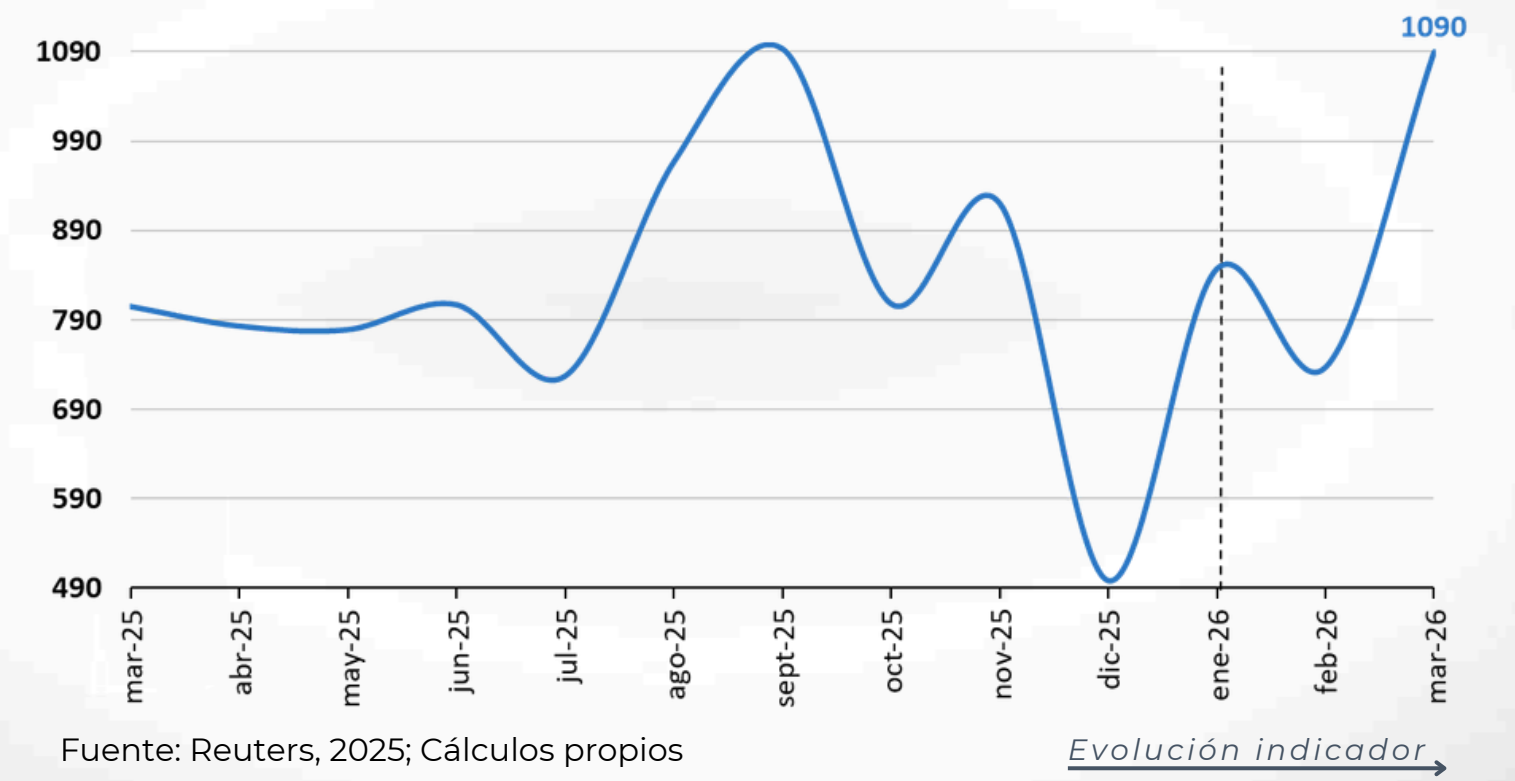
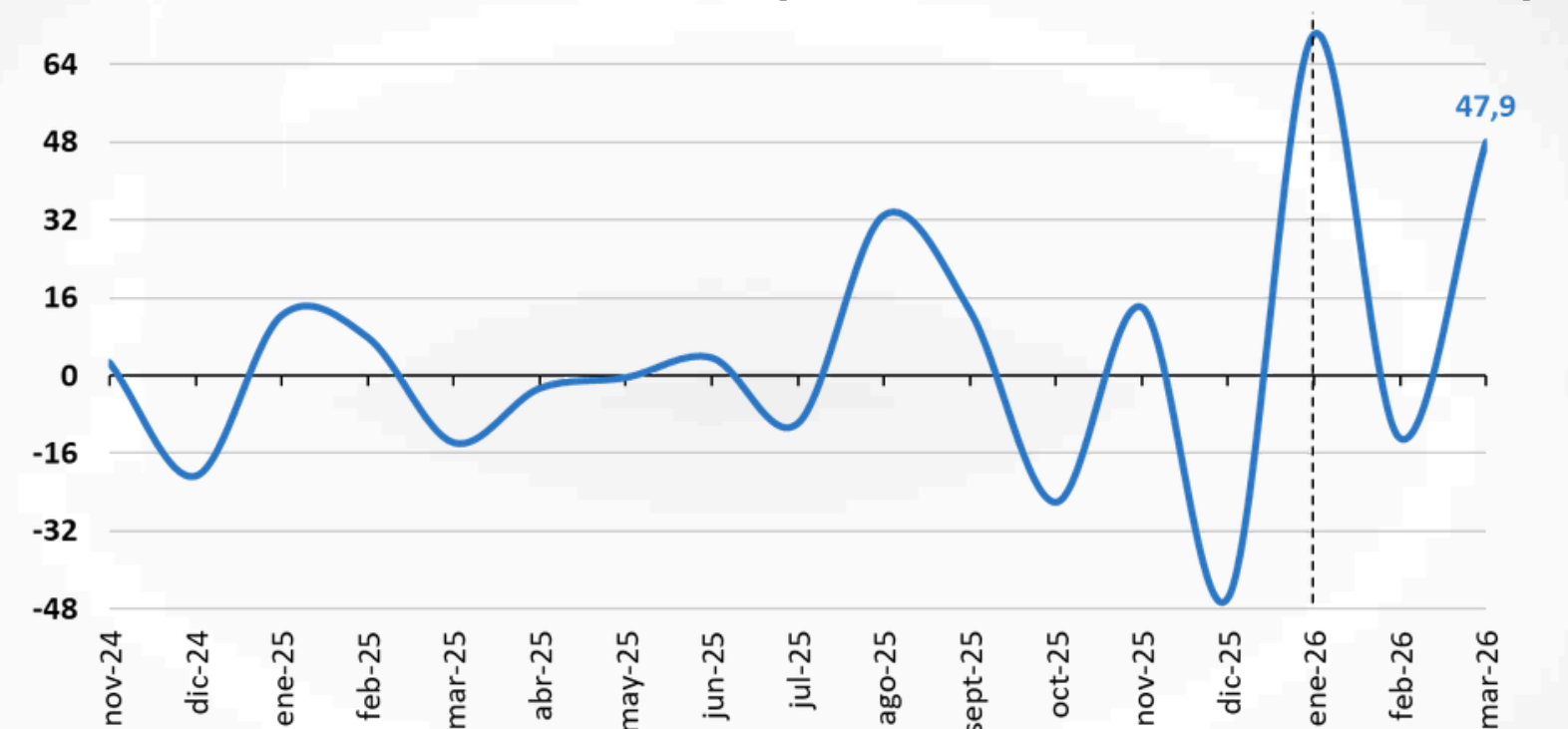
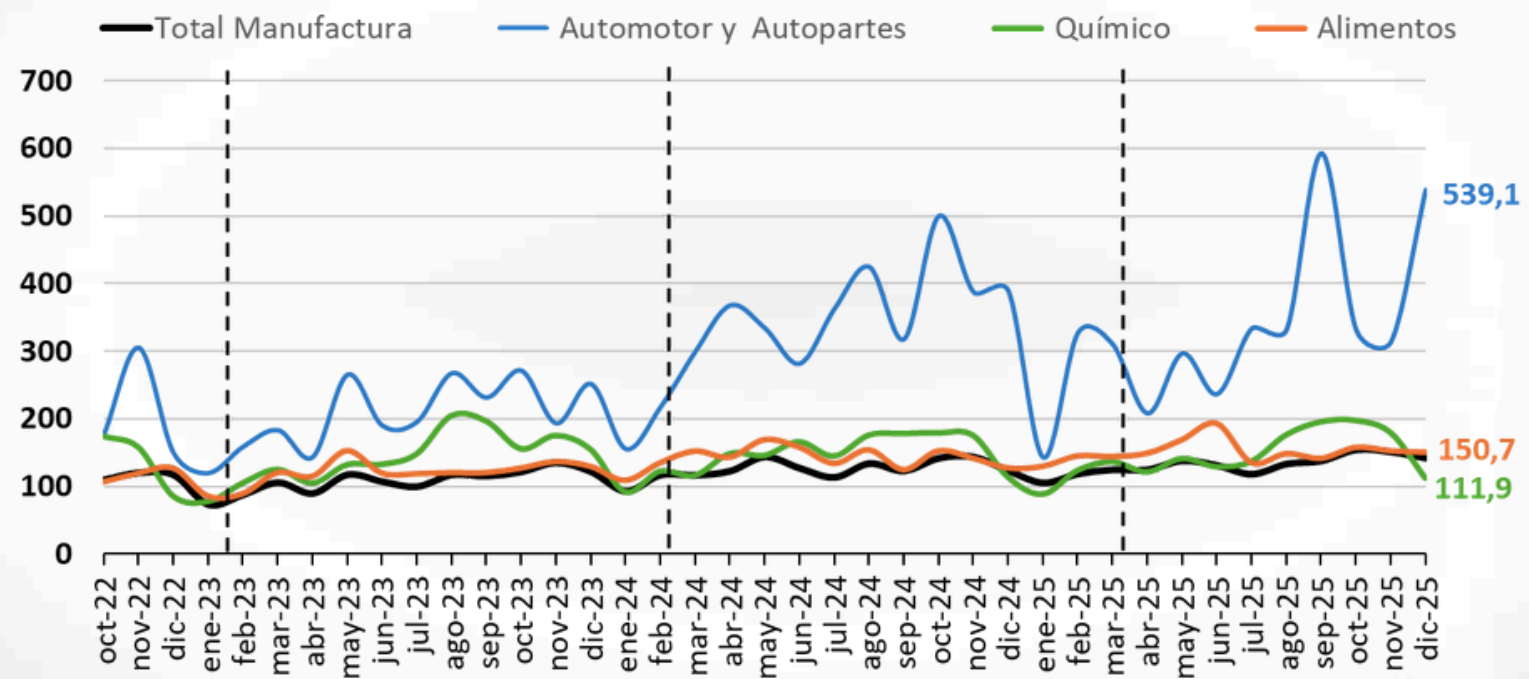


Figura 2.7: **Volumen de exportaciones petroleras de Venezuela (variación % intermensual)**



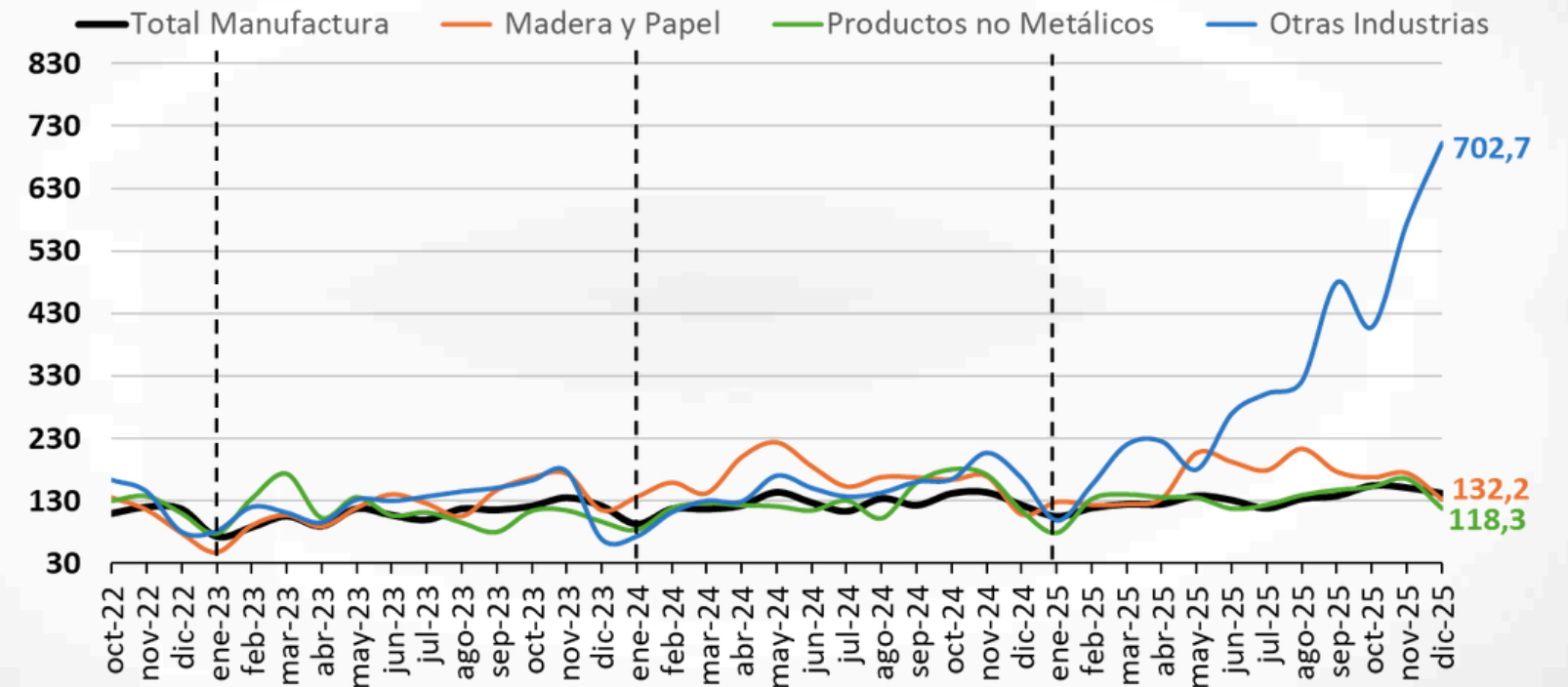
Índices de volumen de producción manufacturera (IVPM) 2021=100

Figura 3.1: Mejores desempeños (1)



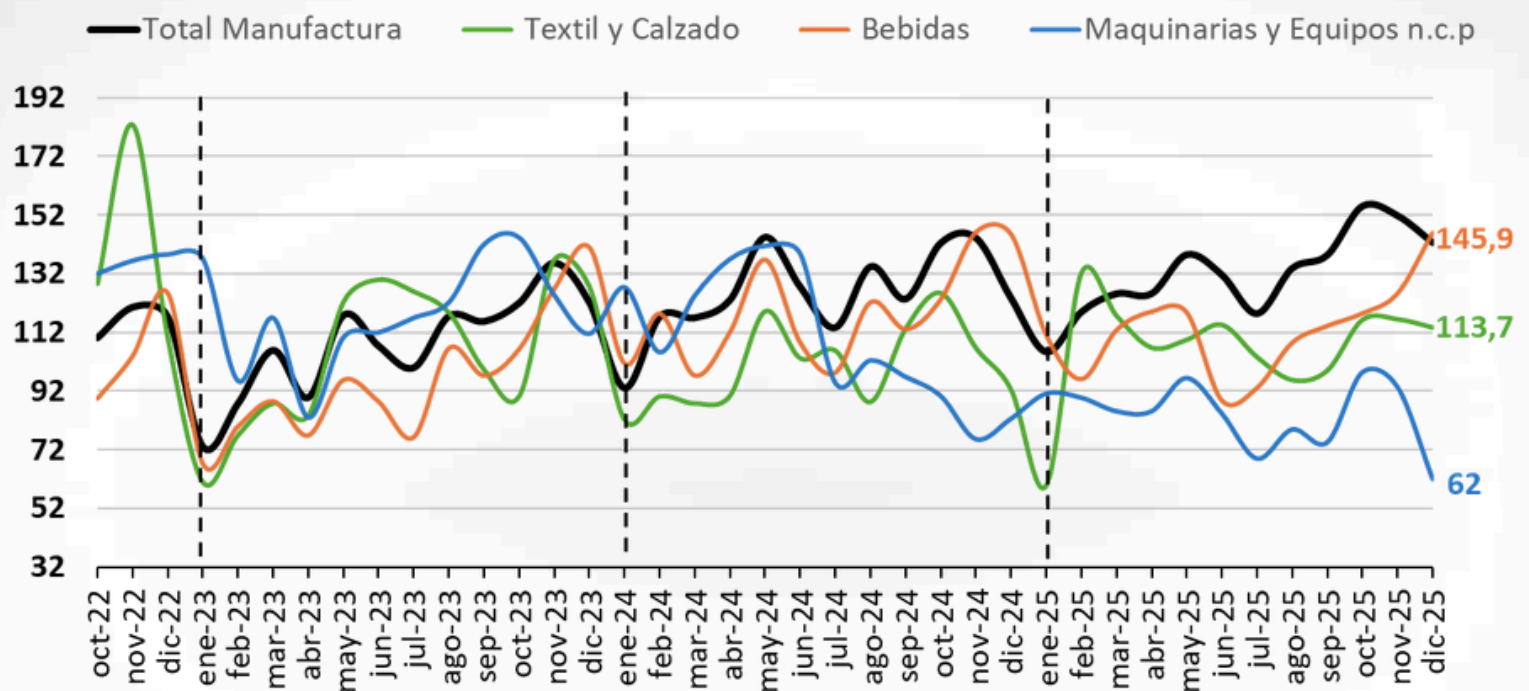
Fuente: CONINDUSTRIA, 2026

Figura 3.2: Mejores desempeños (2)



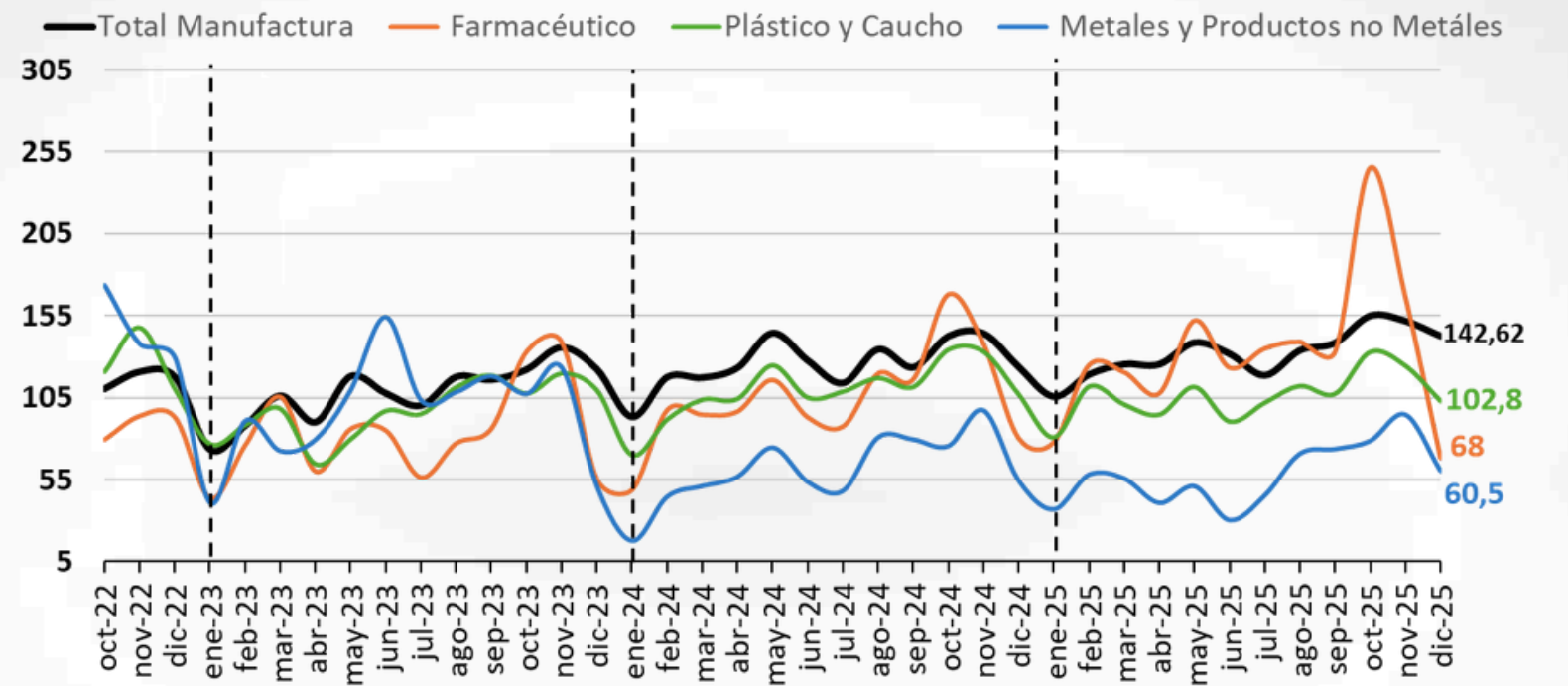
Fuente: CONINDUSTRIA, 2026

Figura 3.3: Peores desempeños (1)



Fuente: CONINDUSTRIA, 2026

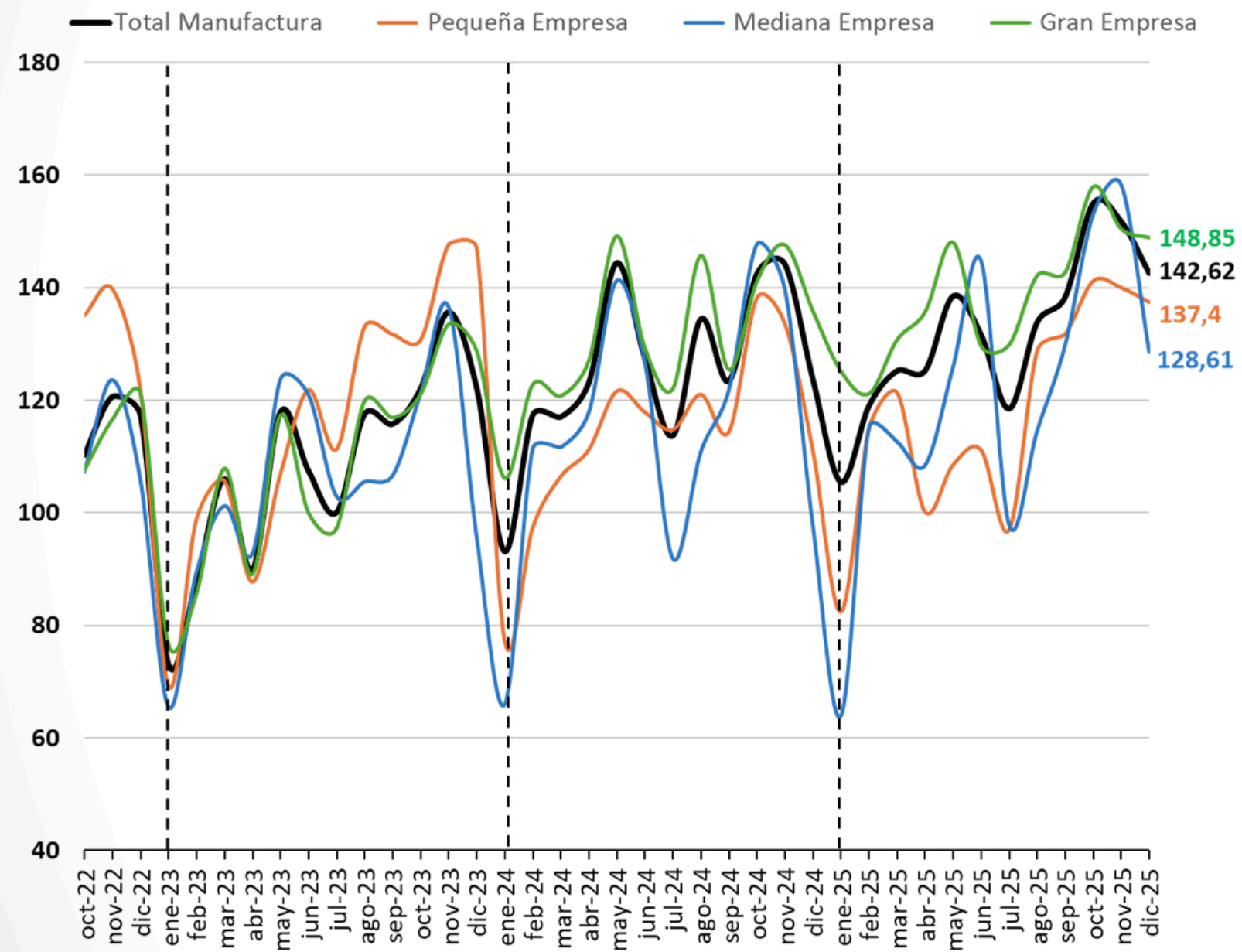
Figura 3.4: Peores desempeños (2)



Fuente: CONINDUSTRIA, 2026

Índices de volumen de producción manufacturera (IVPM) 2021=100

Figura 3.5: Pequeña, mediana y gran empresa



Fuente: CONINDUSTRIA, 2026

Evolución indicador →

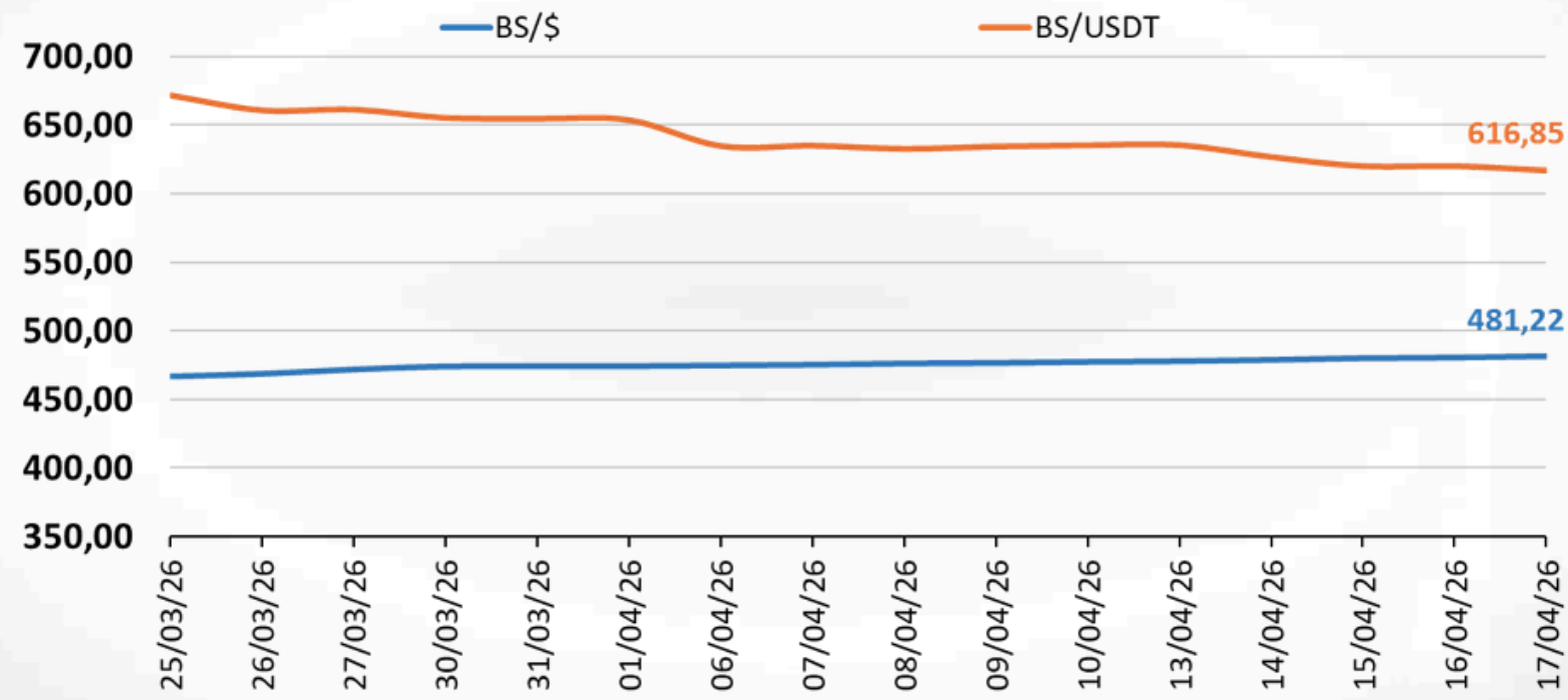
Tabla 3.1: Coeficientes de variación (Desde oct-2022 hasta sep-2025)

Sector	
Otras Industrias	0,69
Metales y Productos de Metales	0,45
Automotor y Autopartes	0,38
Farmacéutico	0,37
Madera y Papel	0,26
Químico	0,23
Maquinarias y Equipos n.c.p	0,22
Textil y Calzado	0,21
Productos No Metálicos	0,20
Mediana Empresa	0,19
Bebidas	0,18
Plástico y Caucho	0,17
Pequeña Empresa	0,16
Alimentos	0,16
Gran Empresa	0,15
Índice de Volumen Manufactura Total	0,14

NOTA: Para el calculo se utiliza toda la data disponible desde octubre de 2022 hasta el dato más reciente

Fuente: CONINDUSTRIA, 2026; Cálculos propios

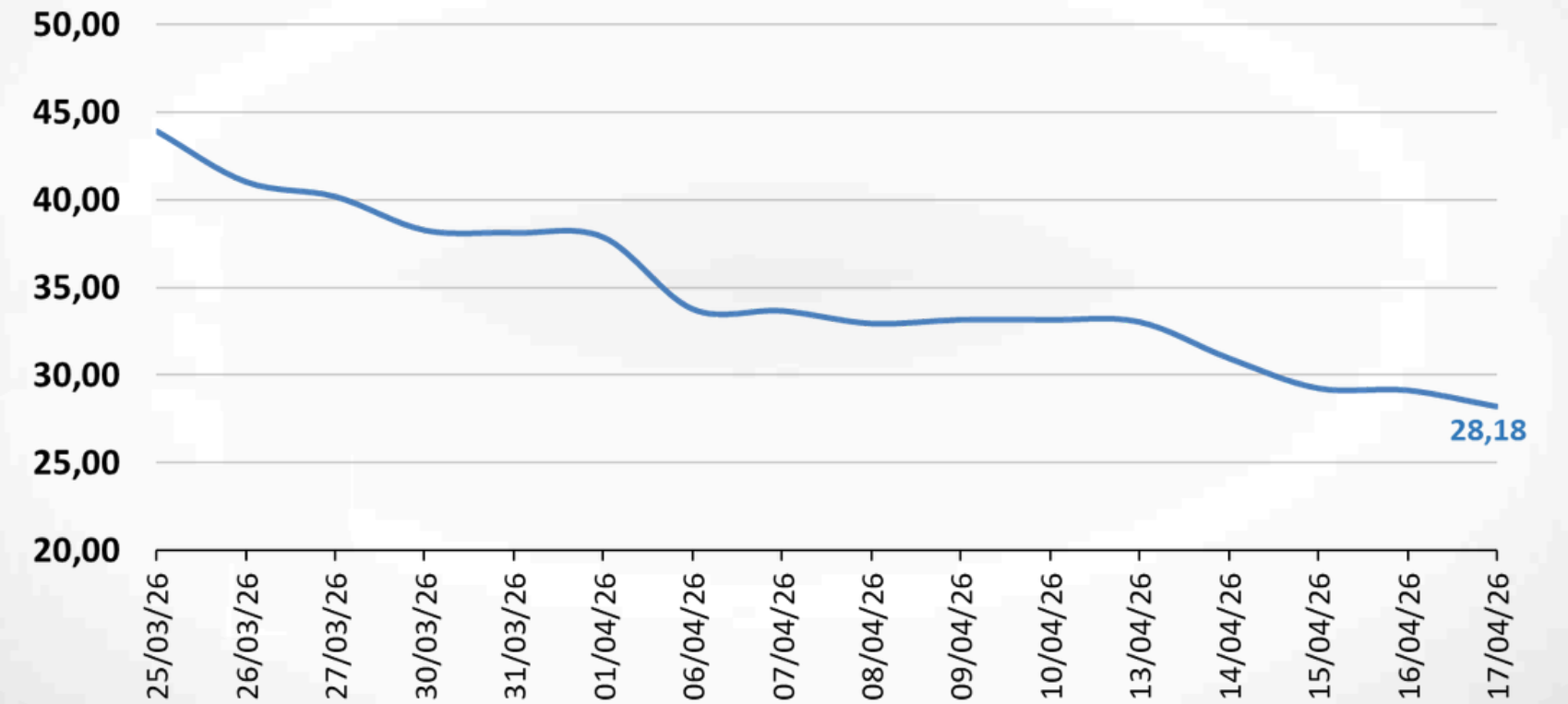
Figura 4.1: Tipos de cambio diarios



Fuentes: Banco Central de Venezuela, 2026a; P2P.Army, 2026

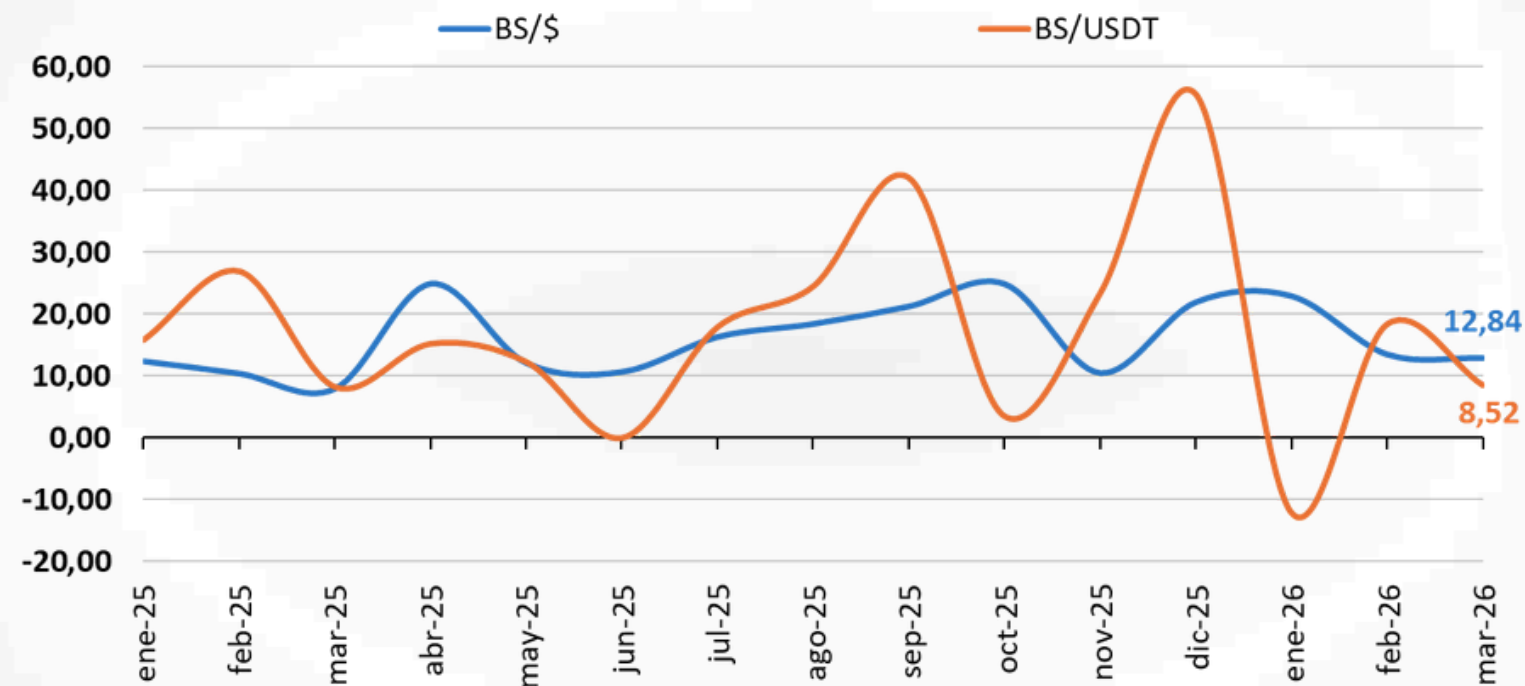
Evolución indicador

Figura 4.2: Diferencial relativo entre BS/USDT y BS/\$ (%)



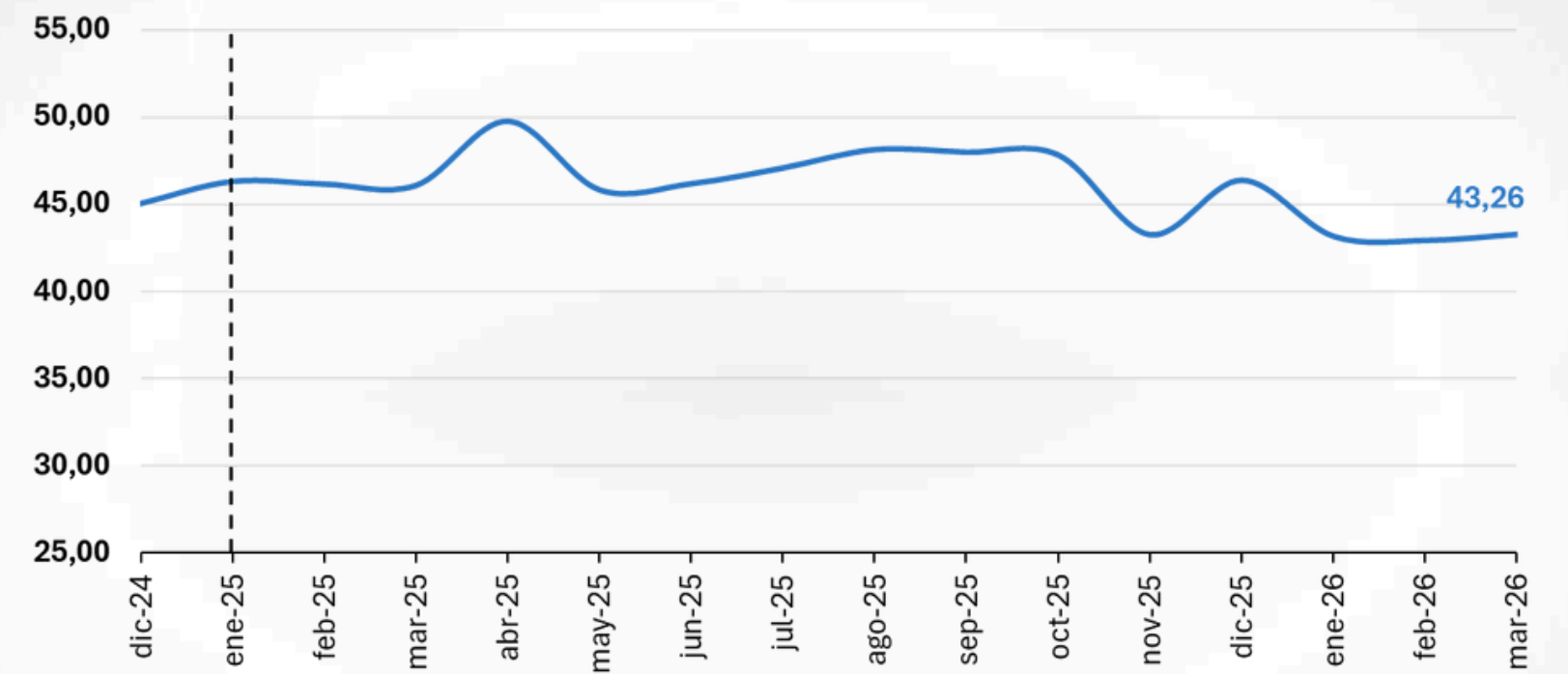
Fuentes: Banco Central de Venezuela, 2026a; P2P.Army, 2026; Cálculos propios

Figura 4.3: Tasa de depreciación mensual de los tipos de cambio (%)



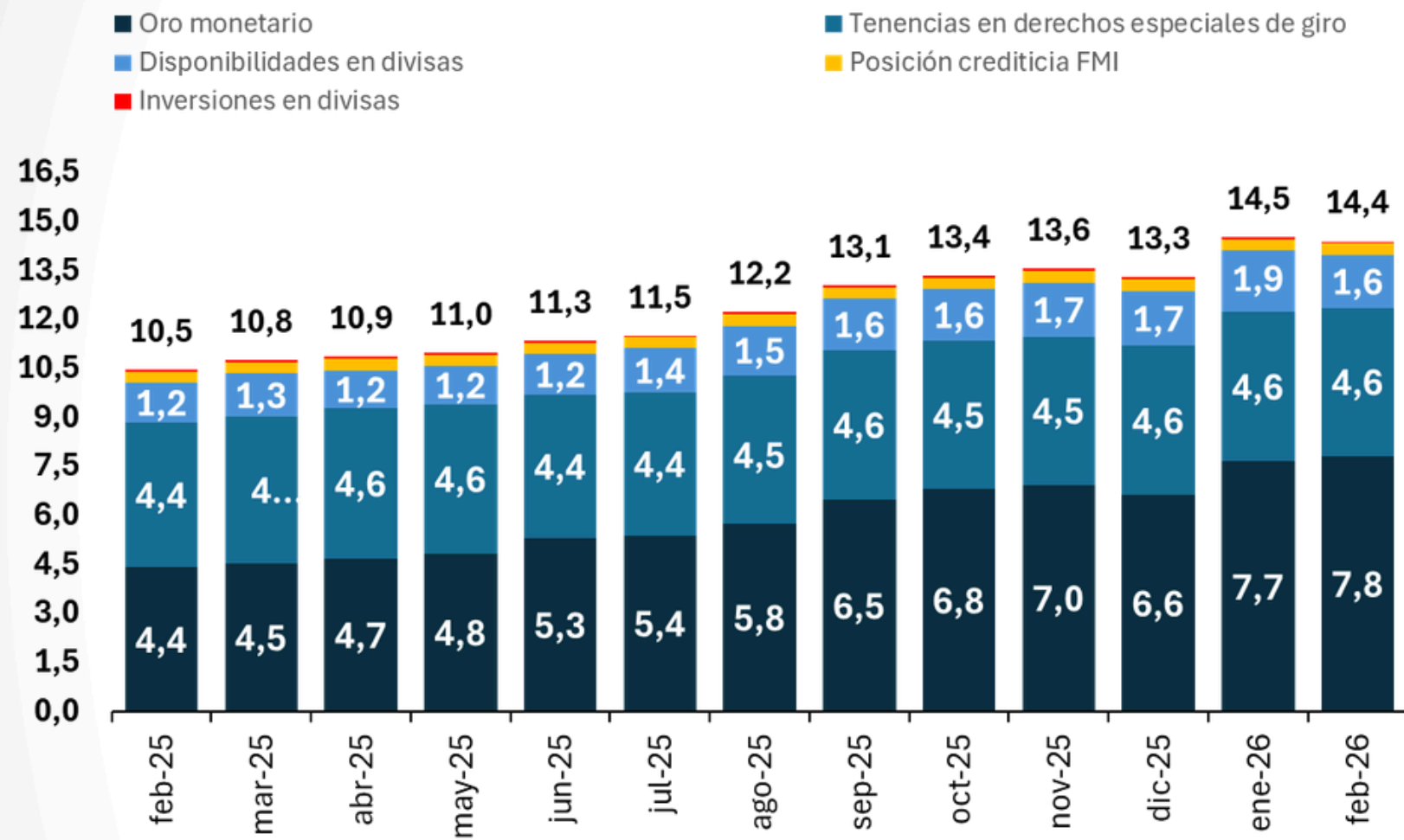
Fuentes: Banco Central de Venezuela, 2026a; P2P.Army, 2026; Cálculos propios

Figura 4.4: Índice del tipo de cambio real



Fuentes: Banco Central de Venezuela, 2026e; Trading economics, 2026

Figura 4.5: Reservas internacionales por componentes (mmm\$)



Fuente: Banco Central de Venezuela, 2026b

Evolución indicador

Figura 4.6: Índice de Mercados de Bonos Emergentes (EMBI)

País	mar-20	mar-21	mar-22	mar-23	mar-24	mar-25	mar-26	Variación 2026/2025 (%)
Venezuela	192,70	261,68	379,45	344,40	217,20	160,00	63,71	-60,2
Argentina	38,03	15,89	17,18	23,00	14,52	8,19	6,16	-24,8
Bolivia	6,45	5,01	5,09	15,61	17,96	18,91	5,61	-70,3
Ecuador	45,53	12,01	8,10	19,17	12,33	16,30	5,06	-69,0
El Salvador	8,25	5,95	17,74	15,21	6,78	4,64	3,85	-17,0
Colombia	3,76	2,16	3,38	3,82	2,92	3,56	2,82	-20,8
México	6,53	3,51	3,49	3,93	3,14	3,26	2,33	-28,5
Honduras	5,01	3,21	4,66	5,85	3,26	4,03	2,22	-44,9
República Dominicana	6,21	3,42	3,94	3,69	2,31	2,34	2,21	-5,6
Brasil	3,89	2,72	2,80	2,54	2,01	2,31	1,97	-14,7
Costa Rica	7,84	4,95	4,27	3,29	2,17	2,26	1,65	-27,0
Panamá	2,83	1,55	1,92	2,43	2,83	3,03	1,59	-47,5
Guatemala	4,54	2,37	2,60	2,37	1,93	2,12	1,55	-26,9
Perú	2,65	1,52	1,71	2,09	1,52	1,70	1,39	-18,2
Paraguay	4,29	2,12	2,39	2,38	1,70	1,86	1,29	-30,6
Chile	3,01	1,22	1,58	1,53	1,27	1,32	1,02	-22,7
Uruguay	2,98	1,25	1,27	1,19	0,82	1,01	0,78	-22,8

Fuente: J.P.Morgan, 2026

Figura 5.1: Base y liquidez monetaria Promedio semanal (mmmBs)

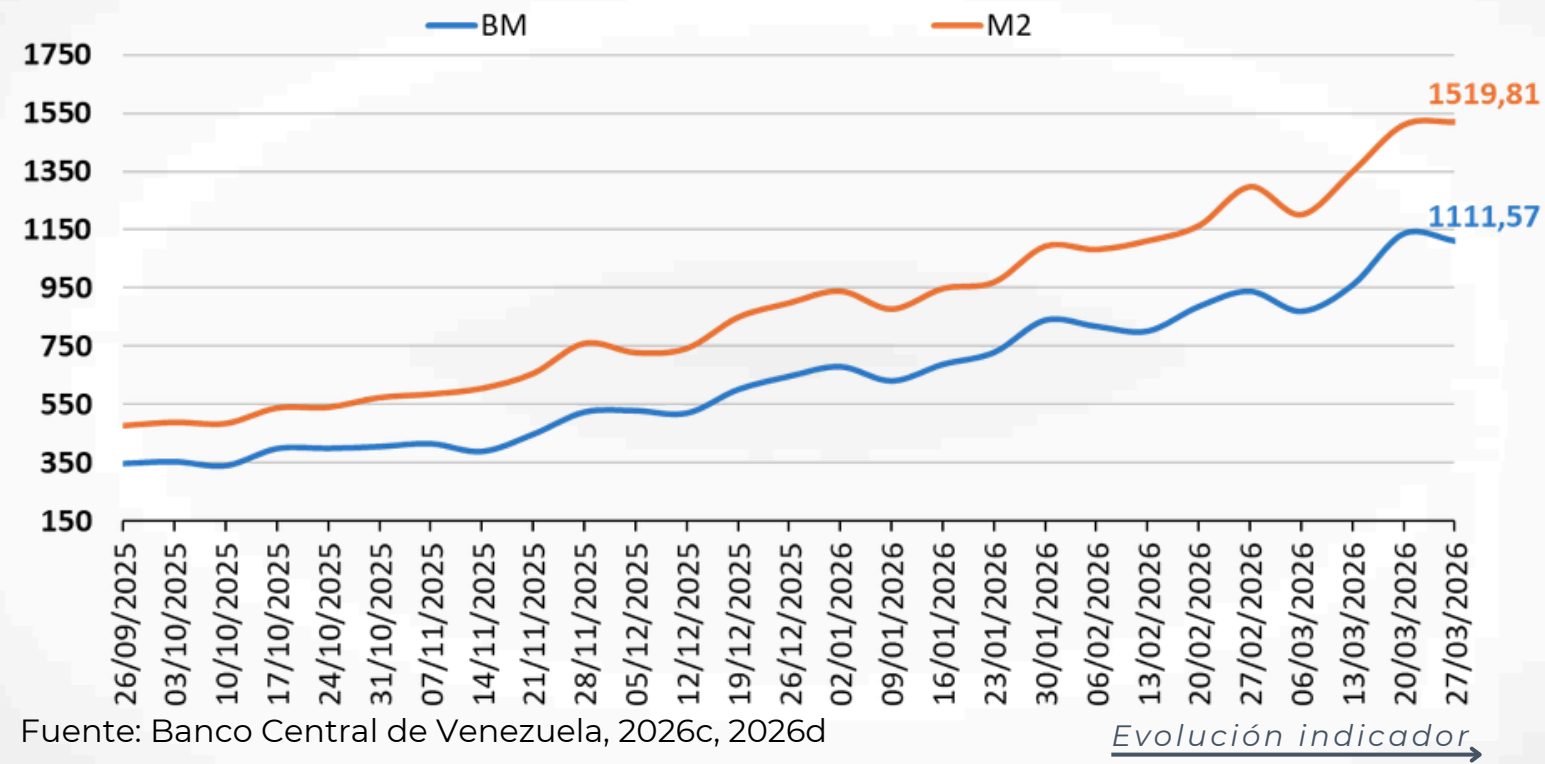


Figura 5.2: Base y liquidez monetaria (variación % semanal)

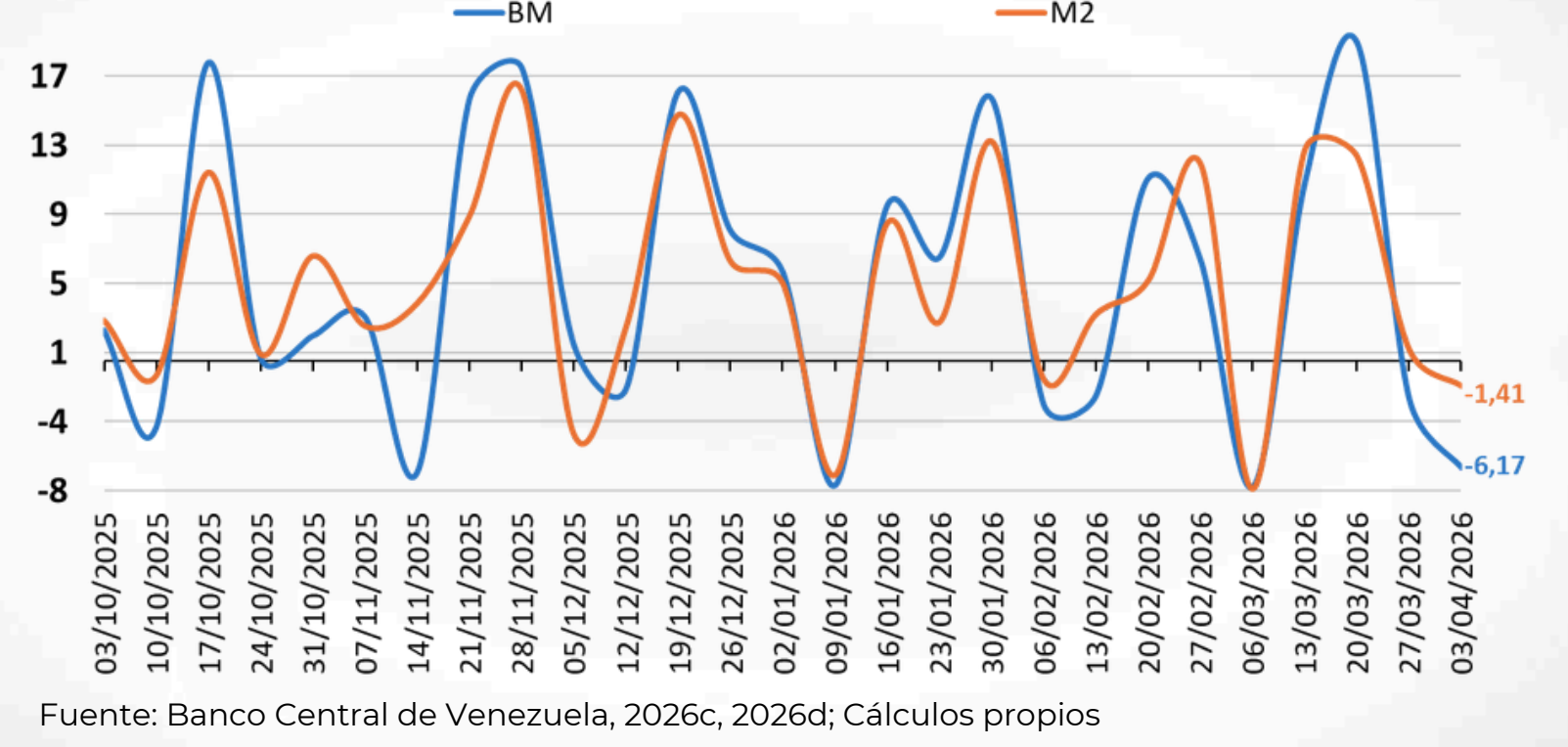


Figura 5.3: Multiplicador monetario

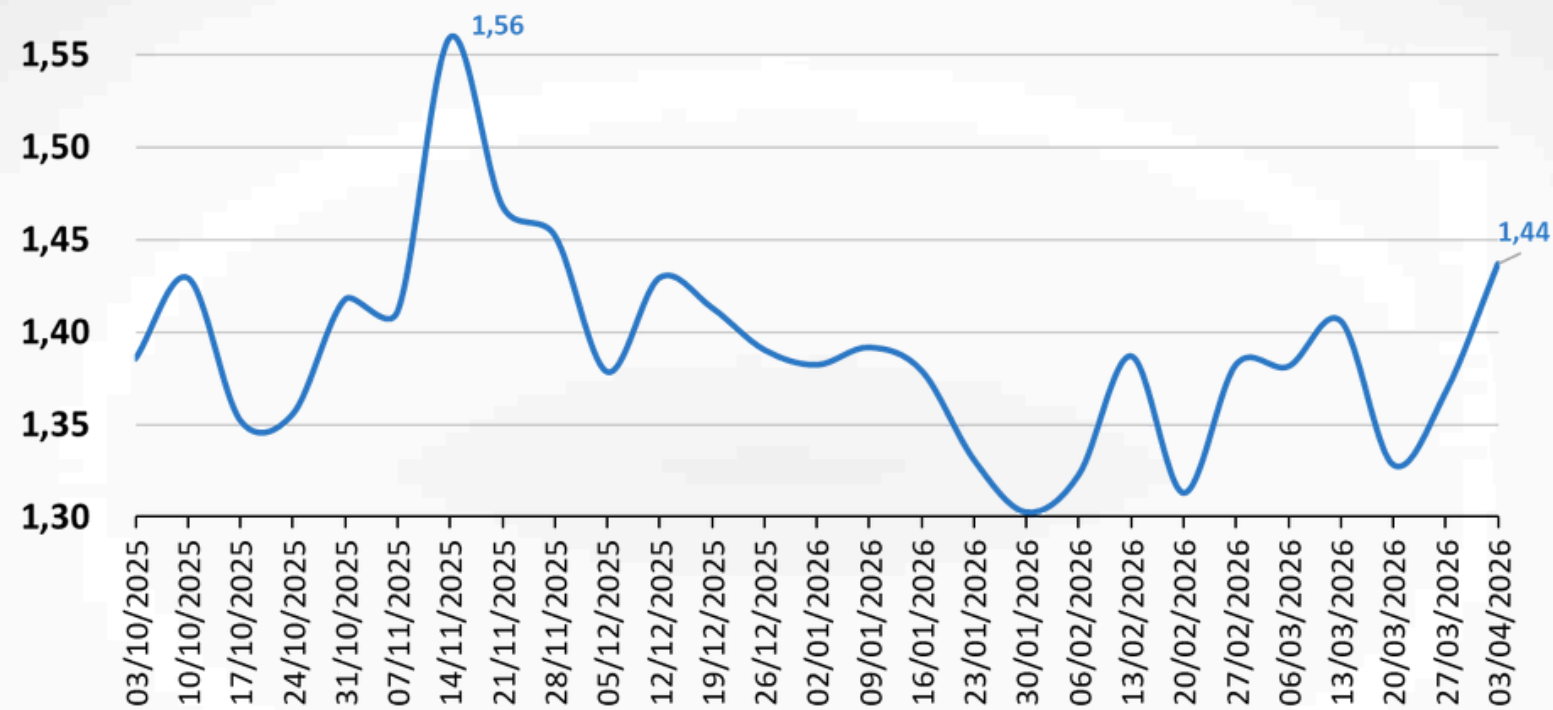


Figura 5.4: Posición de encaje legal, saldo en cuenta corriente y disponibilidad bancaria semanal (mmmBs)

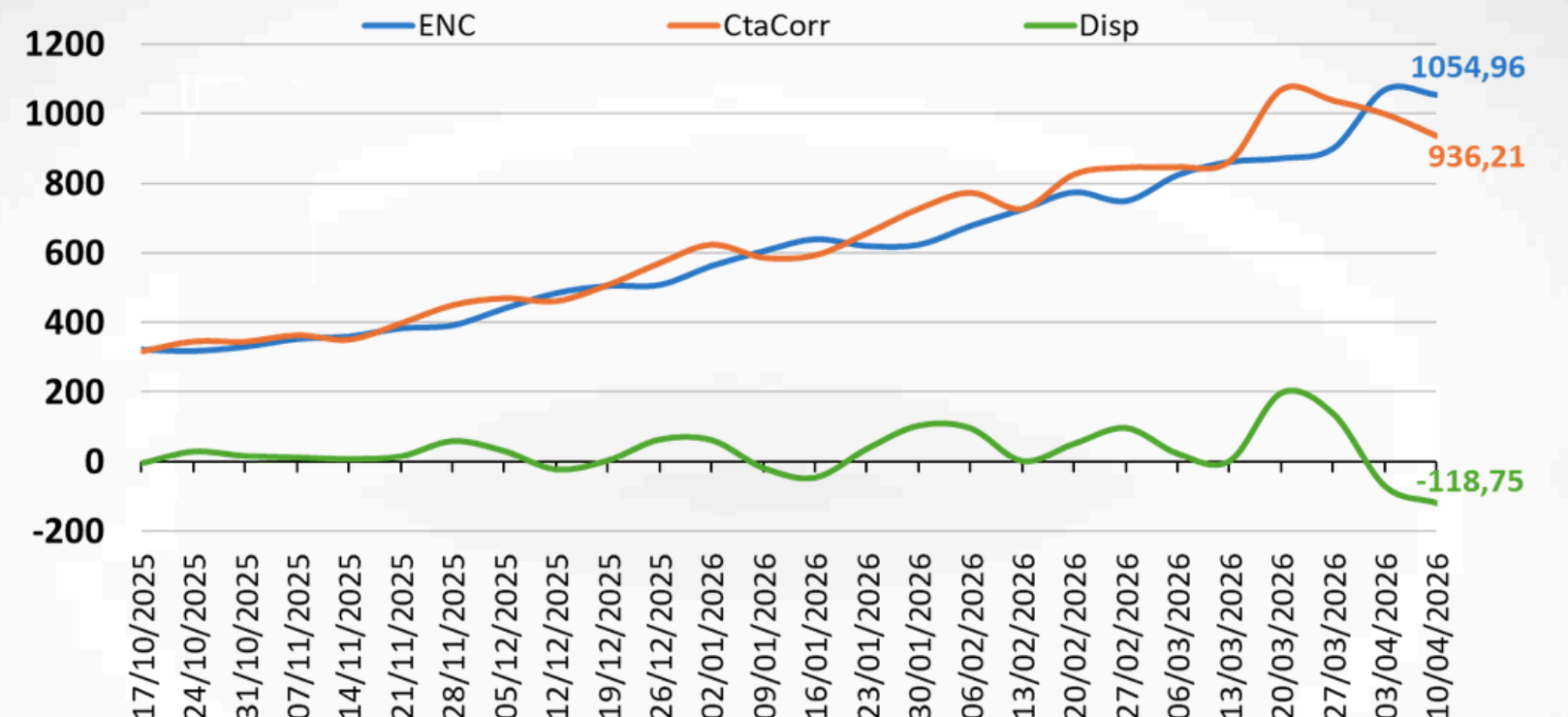
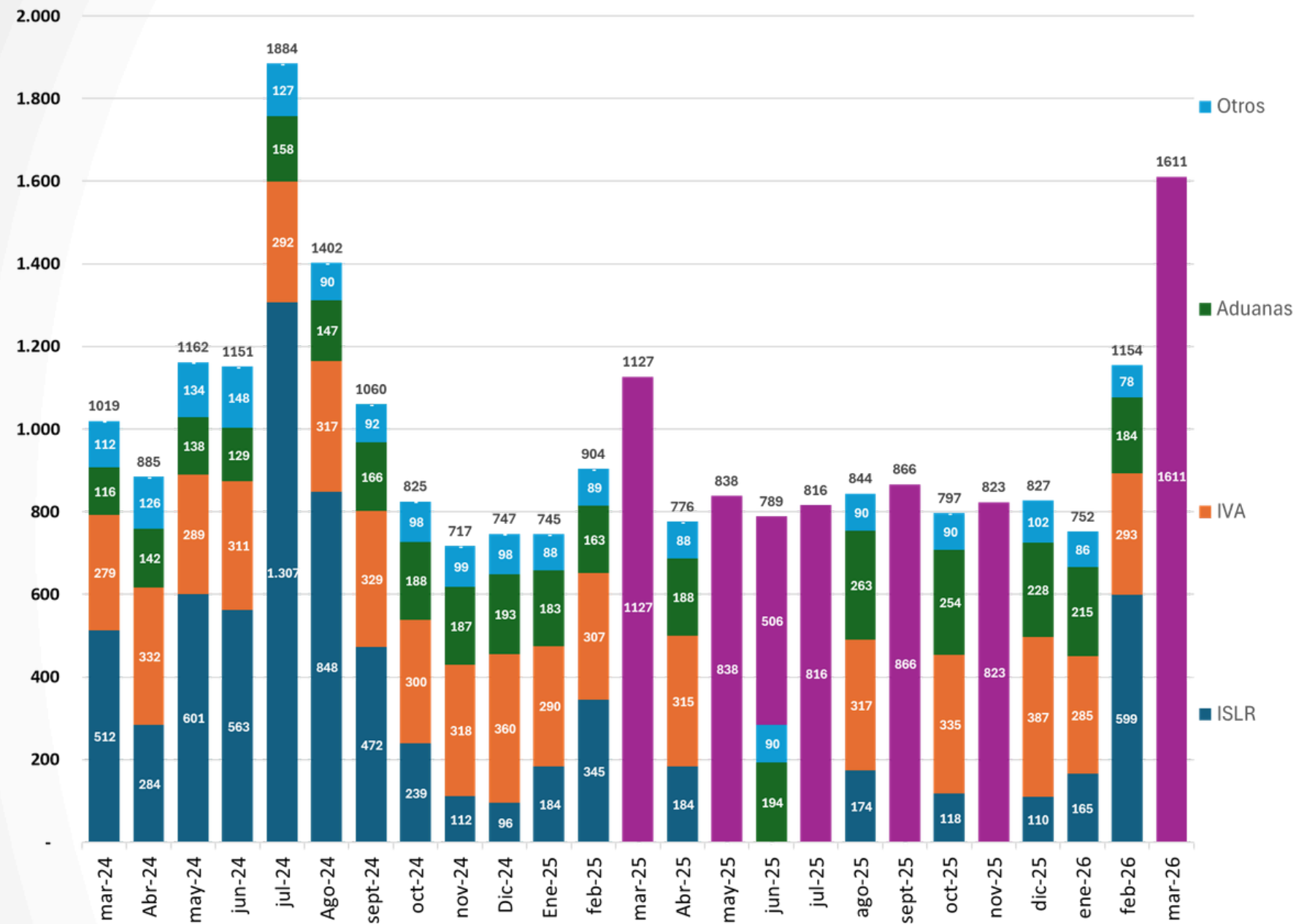
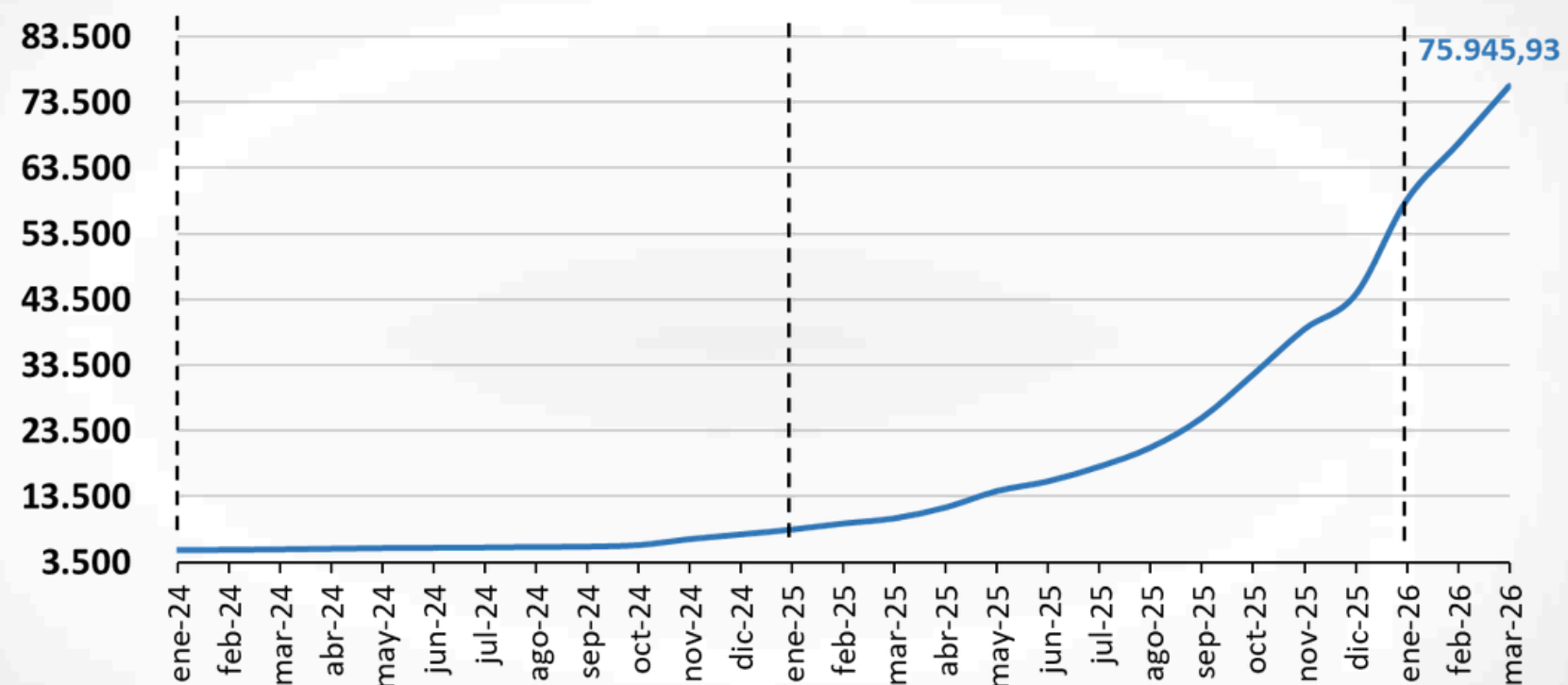


Figura 6.1: Recaudación tributaria por componentes (mm\$)



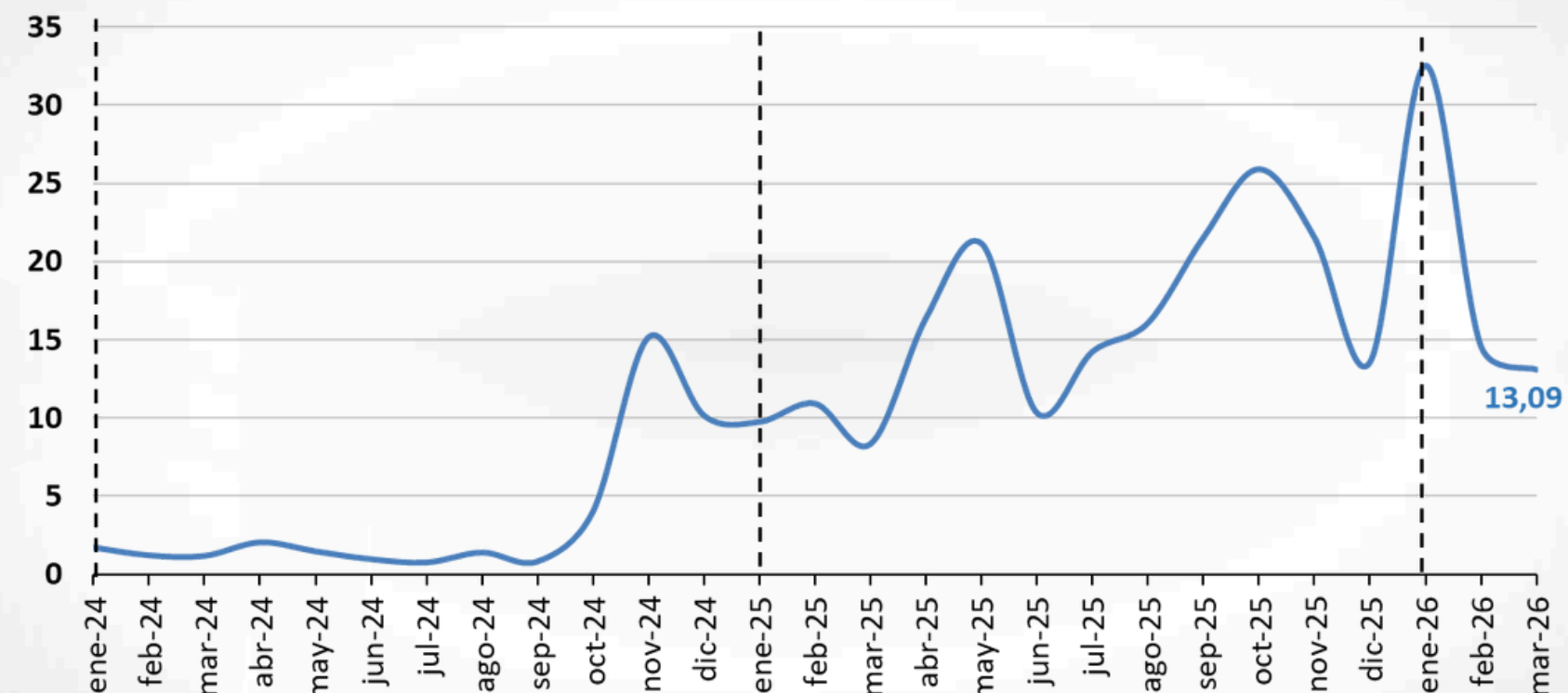
NOTA: Para los meses de marzo, mayo, julio, septiembre y noviembre de 2025, así como marzo de 2026, solo se publicó el total de la recaudación tributaria, sin considerar a qué categoría pertenecía dicha recaudación; tales meses están representados en morado. En el mes de junio, solo se publicó el total recaudado, aduanas y otras rentas. Fuente: SENIAT, 2026.

Figura 7.1: Índice de precios al consumidor (2021=100)



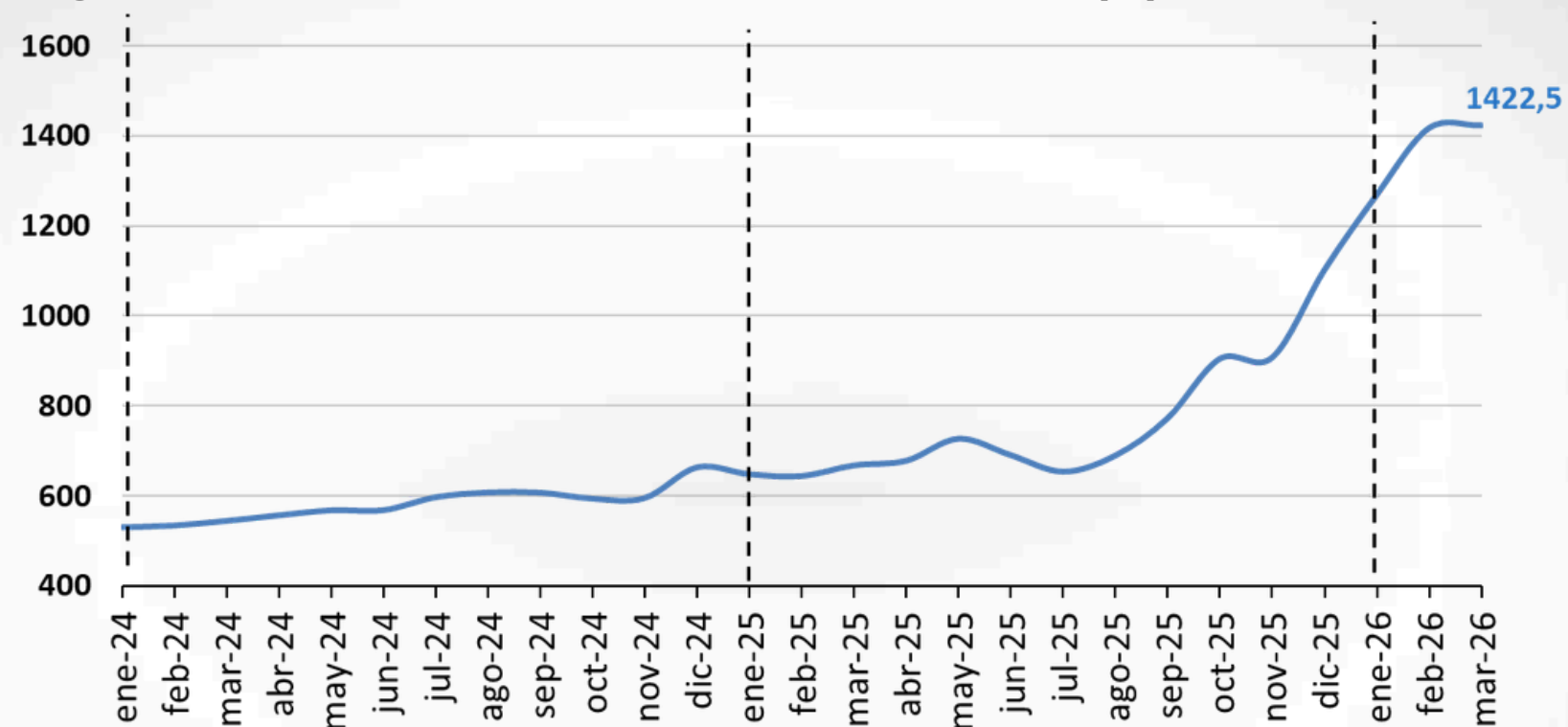
Fuentes: Banco Central de Venezuela, 2026e

Figura 7.2: Tasa de inflación mensual (%)



Fuentes: Banco Central de Venezuela, 2026e

Figura 7.3: Canasta básica alimentaria (\$)



Fuente: CEDICE OGP, 2026

Tabla 8.1: Evolución indicadores

Sector	Indicador	Fecha	Valor	Dif % 1 mes	Dif % 3 meses	Dif % 6 meses
Real	IVPM total 2021=100 ^a	30/12/2025	142,62	▼ -6,04	▲ 3,08	▲ 8,33
Petrolero	Precio spot crudo WTI (\$/b) ^b	03/2026	90,84	▲ 40,82	▲ 56,70	▲ 42,03
	Precio spot crudo Brent (\$/b) ^b	03/2026	102,01	▲ 43,90	▲ 63,11	▲ 50,04
	Precio spot crudo Merey 16 (\$/b) ^b	02/2026	52,31	▲ 21,09	▲ 10,10	▼ -6,95
	Producción de crudo Venezuela (fuentes secundarias mbd) ^b	02/2026	903,00	▲ 8,80	▼ -5,54	▼ -4,04
	Volumen de exportaciones de petróleo Venezolano (mbd) ^b	02/2026	736,82	▼ -13,01	▼ -19,97	▼ -23,76
Externo	TCO (bs/\$) ^a	30/03/2026	370,25	▼ -11,84	▲ 22,86	▲ 106,35
	Reservas internacionales (mm\$) ^a	30/03/2026	13704,00	▼ -4,85	▲ 3,01	▲ 4,90
Monetario	Liquidez monetaria (mmmbs) ^a	27/03/2026	1519,81	▲ 17,15	▲ 69,03	▲ 217,31
	Base monetaria (mmmbs) ^a	27/03/2026	1111,57	▲ 18,44	▲ 71,87	▲ 219,62

^a Valor al día ^b Valor promedio del mes ^c Valor acumulado del mes

Tabla 9.1: Decisiones de política económica

Area de política	Medida	Objetivo	Gaceta	Fecha
Financiera	El aviso oficial mediante el cual informa a las instituciones bancarias, a las Casas de Cambio y a los proveedores no bancarios de terminales de puntos de venta, los límites máximos de las comisiones, tarifas y/o recargos que podrán cobrar por las operaciones y actividades.	Actualización del tarifario de los servicios de la banca	43.231	09/10/2025
Comercio exterior	Se estableció un marco legal para simplificar y digitalizar los trámites de exportación de bienes agrícolas, pesqueros y comunales.	Simplificar y regular los procesos de exportación de bienes no petroleros y actividades conexas para incentivar el flujo comercial fuera del sector hidrocarburos.	43.273	09/12/2025
Exterior	Se declara el Estado de Conmoción Exterior en todo el territorio de Venezuela por un período de 90 días prorrogables, justificando esta medida excepcional ante un ataque armado de fuerzas militares de los Estados Unidos contra el país. La normativa ordena la movilización inmediata de la Fuerza Armada Nacional Bolivariana, la militarización de industrias estratégicas (como la petrolera) y de servicios públicos, y otorga al Ejecutivo facultades para restringir el libre tránsito, prohibir reuniones públicas, realizar requisas de bienes y capturar a personas sospechosas de apoyar la agresión extranjera.	El objetivo principal de la declaratoria es facultar al Ejecutivo para implementar las medidas necesarias que permitan proteger los derechos de la población y defender la soberanía, independencia e integridad del territorio nacional frente a una agresión armada extranjera.	6.954	03/01/2026
Petroleo	Entre las principales innovaciones de la nueva normativa de la Ley Organica de Hidrocarburos están: autoriza la inclusión de mecanismos alternativos de resolución de controversias (mediación y arbitraje) en los contratos, establece garantías para mantener el equilibrio económico-financiero del negocio petrolero, ofrece un nuevo marco para el funcionamiento de las empresas mixtas y otorga exenciones en el pago de diversos impuestos y contribuciones especiales (como el Impuesto a los Grandes Patrimonios y la Ley de Protección de las Pensiones).	Regular las actividades relativas a los hidrocarburos bajo los principios de soberanía energética, maximización progresiva de la renta, seguridad jurídica, transparencia contractual y adecuación a la transición energética.	6.978	29/01/2026
Institucional	Mediante la cual se concede una amnistía general y plena que extingue de pleno derecho las acciones penales, disciplinarias o civiles relacionadas con hechos políticos ocurridos entre 1999 y la entrada en vigencia de la ley. La normativa ordena el cese de medidas de coerción personal y la eliminación de antecedentes, excluyendo delitos graves como violaciones a derechos humanos y corrupción.	Contribuir a la promoción de la paz, la convivencia democrática, la rectificación y la reconciliación nacional, generando condiciones que favorezcan el desarrollo armónico de la vida nacional	6.990	19/02/2026
Mineria	Aprobación de la nueva Ley Orgánica de Minas	Modernización de la Ley para impulsar el desarrollo del sector	ND	09/04/2026

Fuente: Imprenta Nacional, 2026

Tabla 9.2: Créditos presupuestarios - Ley de Presupuesto 2025 y 2026

Organismo	Gaceta	Fecha	Monto en Bs
Ley de presupuesto 2025	ND		906.459.117.540
Ministerio del Poder Popular para la Defensa	43058	30/01/2025	6.813.483
Ministerio del Poder Popular para los Pueblos Indígenas	43086	10/03/2025	720.000
Ministerio del Poder Popular para la Defensa	43119	02/05/2025	524.160
Ministerio del Poder Popular de Economía, Finanzas y Comercio Exterior	43121	06/05/2025	558.000
Ministerio del Poder Popular de Economía, Finanzas y Comercio Exterior	43122	07/05/2025	13.500.000
Ministerio del Poder Popular para la Defensa	43168	11/07/2025	31.056
Ministerio del Poder Popular de Industrias y Producción Nacional	43242	27/10/2025	23.917.953
		Total	906.505.182.192
Ley de presupuesto 2026	ND		5.022.968.785.870
<i>Variación 2026/2025 %</i>			<i>454,10</i>

Fuente: Imprenta Nacional, 2026; Asamblea Nacional, 2025 y 2026

Asamblea Nacional. (2025). *Poder Legislativo sanciona Ley de Presupuesto Nacional 2025*. <https://www.asambleanacional.gob.ve/noticias/poder-legislativo-sanciona-presupuesto-nacional-2025>

Asamblea Nacional. (2026). *Parlamento sanciona Ley de Presupuesto Nacional 2026*. <https://www.asambleanacional.gob.ve/noticias/parlamento-sanciona-presupuesto-nacional-2026>

Banco Central de Chile. (2026). *Indicadores diarios*. https://si3.bcentral.cl/Indicadoresiete/secure/Serie.aspx?gcode=TIP_BASE_1¶m=RQBxAGsAWgBEAHEAdQA2ADcALQBBAGUANgBIADkAOQBAGUATwBhAEcAdgBfAGQAXwAjAHcAdQBKAEoAUQA3AEgARABSAGoAOQBRFAAdQBLADUAIwBQAHkASABSAG0AUgA1AEoANABhAHkAYwA0AHkARgBjAEkAUQAwAEEAeQBLAGwAYgB4AGoATQB1AE8AaAAwAHkAMgBPADMAaQBjAEoAZwB3ADUAagBSADYA XwBxAE4AcABEAEMATQBWAE4AcwA=

Banco Central de Reserva del Perú. (2026). *Tasa de Referencia de la Política Monetaria*. <https://estadisticas.bcrp.gob.pe/estadisticas/series/mensuales/resultados/PD04722MM/html>

Banco Central de Venezuela. (2026a). *Tipo de Cambio de Referencia SMC (Sistema del Mercado Cambiario)*. <https://www.bcv.org.ve/estadisticas/tipo-cambio-de-referencia-smc>

Banco Central de Venezuela. (2026b). *Reservas Internacionales*. <https://www.bcv.org.ve/estadisticas/reservas-internacionales>

Banco Central de Venezuela. (2026c). *Base Monetaria*. <https://www.bcv.org.ve/estadisticas/base-monetaria>

Banco Central de Venezuela. (2026d). *Liquidez Monetaria*. <https://www.bcv.org.ve/estadisticas/liquidez-monetaria>

Banco Central de Venezuela. (2026e). *INPC desde 2008*. <https://www.bcv.org.ve/node/1583>

Banco Central de Venezuela. (2026f). *Índice de Remuneraciones | Banco Central de Venezuela*. <https://www.bcv.org.ve/estadisticas/indice-de-remuneraciones>

Banco Central Do Brasil. (2026). *Selic interest rate*. <https://www.bcb.gov.br/en/monetarypolicy/selicrate>

Banco de México. (2026). *Consulta de cuadro resumen (SIE, Banco de México)*. <https://www.banxico.org.mx/SieInternet/consultarDirectorioInternetAction.do?sector=18&accion=consultarCuadroAnalitico&idCuadro=CA51&locale=es>

Banco Mundial. (2026). *Perspectivas Económicas Mundiales*. <https://www.bancomundial.org/es/publication/global-economic-prospects>

CONINDUSTRIA. (2026). *Estadísticas—Consulta Estadísticas Económicas y de Manufactura de Venezuela*. Conintranet.com. <https://conintranet.com>

CONINDUSTRIA, Encuesta de Coyuntura Industrial (ECI). (2026). https://www.conintranet.com/img/gaceta/Informe_de_Coyuntura_Primer_Trimestre_2024_1.pdf

Energy Information Administration, E. (2026a). *Cushing, OK WTI Spot Price FOB (Dollars per Barrel)*. <https://www.eia.gov/dnav/pet/hist/RWTCD.htm>

Energy Information Administration, E. (2026b). *Europe Brent Spot Price FOB (Dollars per Barrel)*. <https://www.eia.gov/dnav/pet/hist/RBRTED.htm>

European Central Bank. (2026). *Official interest rates*. European Central Bank. https://www.ecb.europa.eu/stats/policy_and_exchange_rates/key_ecb_interest_rates/html/index.es.html

Federal Reserve Bank of St. Louis. (2026). *Federal Funds Effective Rate*. <https://fred.stlouisfed.org/series/fedfunds>

Fondo Monetario Internacional. (2026). Actualización de Perspectivas de la economía mundial de octubre de 2025 (WEO Update).
<https://www.imf.org/es/Publications/WEO/Issues/2025/07/29/world-economic-outlook-update-july-2025>

Griffin, J., Quinn, M., MacNeill, M., Murphy, R., Bayer, C., Birnbach, A., Starnegg, T., Jung, S., & Kudashev, B. (2026). OPEC Monthly Oil Market Report.
<https://www.opec.org/monthly-oil-market-report.html>

J.P.Morgan. (2026). Index Research Factsheets.
<https://www.jpmorgan.com/markets/index-research/composition-docs>

IMPRENTA NACIONAL. (2026). <http://www.imprentanacional.gob.ve/>

Inflaciómetro—CEDICE OGP. (2026). <https://cedice.org.ve/ogp/que-cedice-de-economia/inflaciometro/>

P2P.Army. (2026). USDT/VES exchange rate chart on P2P markets. P2P Strategies, Crypto Arbitrage, Exchange Rates. <https://p2p.army/>

Párraga, M. (2026). Reuters. <https://www.reuters.com/business/energy/venezuelas-oil-exports-bounce-800000-bpd-january-under-us-control-shipping-data-2026-02-02/>

SENIAT. (2026). Instagram. https://www.instagram.com/p/DOENTjzjkgS/?img_index=1

Trading Economics. (2026a). Índice de Precios al Consumidor (IPC) de Estados Unidos
<https://es.tradingeconomics.com/united-states/consumer-price-index-cpi>

Trading Economics. (2026b). Tasa de interés en Colombia | 1998-2026 Datos | 2026-2027 Expectativa. <https://es.tradingeconomics.com/colombia/interest-rate>

Wall Street Journal. (2026a). Crude Oil Apr 2026 Futures Prices and News | CLJ26.
<https://www.wsj.com/market-data/quotes/futures/CLJ26>

Wall Street Journal. (2026b). Crude Oil May 2026 Futures Prices and News | CLK26.
<https://www.wsj.com/market-data/quotes/futures/CLK26>

Wall Street Journal. (2026c). Crude Oil Jun 2026 Futures Prices and News | CLM26
<https://www.wsj.com/market-data/quotes/futures/CLM26>