

Venezuela: Reporte Semanal de Coyuntura



Semana del
del 6-04 al 10-04 de 2026

Panorama Semanal

Durante esta semana, las noticias internacionales y nacionales muestran un panorama diverso. En el primer caso, el conflicto entre EE.UU. e Irán sigue generando inestabilidad en la economía global que se manifiesta en potenciales riesgos financieros y en la volatilidad de los precios de la energía. En el segundo, en cambio, algunos de los anuncios tienen connotaciones positivas, pero otros, no tanto. De una parte, en el sector petrolero aparecen nuevos interesados en la posibilidad de inversiones en el sector petrolero, pero, se plantean algunas preocupaciones sobre el manejo de los activos de CITGO y el deterioro de la infraestructura en el sector. En el ámbito del sector no petrolero de la economía, algunas ramas muestran tendencias positivas en materia de crecimiento y potencial de exportación (ganadería, avícola, comercio y servicios, turismo, crédito al consumo, mercado de valores). No tan positivas son las noticias relacionadas con el bajo nivel de consumo agregado y de población con cobertura de pólizas de seguros de salud. Aunque aumentan las intervenciones en el mercado cambiario, la inflación se mantiene todavía en altos niveles. Se abordan las preocupaciones por el impacto que podría tener el ajuste salarial. En el ámbito externo, se anuncian mejoras incipientes del comercio con otros países (Monómeros) y expectativas positivas sobre la entrada de capitales (Telefónica), la privatización de activos no estratégicos, la defensa de activos externos de la nación y la aprobación del nuevo marco legal minero.

ÍNDICE

3	ÍNDICE DE TABLAS Y FIGURAS	28	AGREGADOS MONETARIOS
4	ABREVIACIONES Y ACRÓNIMOS	29	AGREGADOS FISCALES
5	NOTICIAS RELEVANTES	30	INFLACIÓN, INGRESOS Y REMUNERACIONES
21	CONTEXTO INTERNACIONAL	31	RESUMEN MENSUAL
22	SECTOR PETROLERO	32	MEDIDAS DE POLÍTICA ECONÓMICA
24	SECTOR REAL	34	REFERENCIAS Y FUENTES DE INFORMACIÓN
26	SECTOR EXTERNO		

Tablas

1. Contexto Internacional	21
T.1.1: PIB real - FMI (variación %)	21
T.1.2: Tasas de inflación - FMI (%)	21
T.1.3: PIB real - BM (variación %)	21
T.1.4: Tasas de interés (%)	21
3. Sector Real	24
T.3.1: Coeficientes de variación	25
8. Resumen mensual	31
T.8.1: Evolución de indicadores	31
9. Medidas de política económica	32
T.9.1: Decisiones de política económica	32
T.9.2: Créditos presupuestarios - Ley de Presupuesto 2026	33

Figuras

2. Sector petrolero	22
F.2.1: Precios diarios de los marcadores del petróleo (\$/b)	22
F.2.2: Precios mensuales de los marcadores del petróleo (\$/b)	22
F.2.3: Precio futuros del WTI (\$/b)	22
F.2.4: Precios futuros del WTI - Fin de mes (\$/b)	22
F.2.5: Producción petrolera de Venezuela por fuentes oficiales y secundarias (promedio mensual, mbd)	23
F.2.6: Exportaciones petroleras de Venezuela (promedio mensual, mbd)	23
F.2.7: Exportaciones petroleras (variación % intermensual)	23
3. Sector real	24
F.3.1: IVPM Mejores desempeños (1)	24
F.3.2: IVPM Mejores desempeños (2)	24
F.3.3: IVPM Peores desempeños (1)	24

F.3.4: IVPM Peores desempeños (2)	24
F.3.5: IVPM Pequeña, mediana y gran empresa	25
4. Sector externo	26
F.4.1: Tipos de cambio diarios (Bs/\$)	26
F.4.2: Diferencial del TCO-TCNO(%)	26
F.4.3: Tasa de depreciación mensual del TCO, TCNO (%)	26
F.4.4: Índice del tipo de cambio real (promedio mensual)	26
F.4.5: Reservas internacionales por componentes (mmm\$)	27
F.4.6: Índice de Mercados de Bonos Emergentes (EMBI)	27
5. Agregados monetarios	28
F.5.1: Base y liquidez monetaria (promedio semanal mmmBs)	28
F.5.2: Base y liquidez monetaria (variación % semanal)	28
F.5.3: Multiplicador monetario	28
F.5.4: Posición de encaje legal, saldo en cuenta corriente y disponibilidad bancaria semanal (mmmBs)	28
6. Agregados fiscales	29
F.6.1: Recaudación tributaria por componentes (mm\$)	29
7. Inflación, Ingresos y remuneraciones	30
F.7.1: Índice nacional de precios al consumidor (2021=100)	30
F.7.2: Tasa de inflación mensual (%)	30
F.7.3: Canasta básica alimentaria (\$)	30

BCV	Banco Central de Venezuela
Brent	Precio petrolero marcador Mar del Norte
Bs	Bolívares de la expresión monetaria vigente desde 1-10-2021
CIC	Coeficiente de intermediación crediticia
Conindustria	Confederación Venezolana de Industriales
CT	Captaciones totales
CUPN	Cartera Única Productiva Nacional
EMBI	Índice de bonos de mercados emergentes
ENCOVI	Encuesta Nacional de Condiciones de Vida
EUR	Euro
F	Figura
FGPMI	Fondo de garantía para pago móvil bancario
FMI	Fondo Monetario Internacional (International Monetary Fund - IMF)
FNO	Fuentes no oficiales
IEA	International Energy Agency (Agencia Internacional de Energía)
IIES	Instituto de Investigaciones Económicas y Sociales
INPC	Índice Nacional de Precios al Consumidor
ITCRO	Índice de Tipo de Cambio Oficial en términos reales
IGTF	Impuesto General a las Grandes Transacciones Financieras
IVPM	Índice de volumen de producción manufacturera
ISLR	Impuesto sobre la Renta
IVA	Impuesto al Valor Agregado
M2	Liquidez monetaria
OIT	Organización Internacional del Trabajo
ONU	Organización de las Naciones Unidas
OPEP	Organización de Países Exportadores de Petróleo
OPEP+	Organización de Países Exportadores de Petróleo ampliada con la asociación 10 países no miembros (OPEP Plus)

PDVSA	Petróleos de Venezuela Sociedad Anónima
PIB	Producto Interno Bruto
PPP	Paridad de poder adquisitivo
Rem	Remuneraciones
RBE	Reservas bancarias excedentes
ROE	Rentabilidad sobre acciones
SENIAT	Servicio Nacional Integrado de Administración Aduanera y Tributaria
Sudeban	Superintendencia de Bancos
T	Tabla
TCNO	Tipo de cambio oficial en términos nominales
TCNP	Tipo de cambio paralelo en términos nominales
UCAB	Universidad Católica Andrés Bello
UCI	Utilización de capacidad instalada
USD	Dólar de los Estados Unidos de Norteamérica
UT	Unidad tributaria
UVC	Unidad de valor de Crédito
WTI	Precio petrolero marcador West Texas Intermediate

Unidades de medida

m	Miles
mbd	Miles de barriles diarios
mm	Millones
mmbd	Millones de barriles diarios
mmm	Miles de millones
pp	Puntos porcentuales

Contexto internacional

El director ejecutivo de JPMorgan alerta sobre los cinco riesgos financieros para el año 2026

Jamie Dimon, director ejecutivo de JPMorgan, advirtió sobre cinco riesgos principales para la economía global en 2026, destacando la probabilidad de enfrentar tasas de interés más altas impulsadas por la creciente incertidumbre geopolítica a nivel mundial. El ejecutivo subrayó la extrema importancia de mantener la liquidez financiera ante la posibilidad de que se produzca un fuerte reajuste en las valoraciones del mercado a corto y mediano plazo.

8 de abril de 2026

<https://fenavi.com.ve/los-cinco-riesgos-que-el-ceo-de-jpmorgan-advierte-para-2026/>

Se reporta un ataque de Estados Unidos a la isla iraní de Kharg ante advertencias de escalada del conflicto con Irán

En el marco de las crecientes tensiones en Medio Oriente, las fuerzas militares de Estados Unidos llevaron a cabo una operación contra la isla de Kharg en Irán, inhabilitando una planta petroquímica clave. Donald Trump advirtió sobre la posibilidad de un conflicto mayor, mientras se posterga un ultimátum a Irán respecto al bloqueo del estrecho de Ormuz. Diversos expertos diplomáticos advierten que los mercados globales aún no han incorporado el impacto económico de este escenario, el cual podría desencadenar consecuencias severas a nivel internacional.

7 de abril de 2026

<https://www.bloomberglinea.com/mundo/estados-unidos/eeuu-ataca-kharg-mientras-trump-advierte-toda-una-civilizacion-morira-esta-noche/>

Contexto internacional

Se desploma el precio del gas natural en 19% tras anuncio de alto al fuego entre Estados Unidos e Irán

Los mercados energéticos internacionales reaccionaron de forma drástica ante el anuncio de un acuerdo de alto el fuego pactado entre Estados Unidos e Irán. Como consecuencia directa de esta tregua, la cotización de los contratos de gas natural experimentó un hundimiento significativo del 19%. Con esta caída, los precios se ajustaron fuertemente a la baja, ubicándose en 42,8 euros y mitigando los temores de desabastecimiento energético inminente.

8 de abril de 2026

<https://es.investing.com/news/commodities-news/el-gas-natural-se-hunde-un-19--hasta-los-428-euros-tras-acuerdo-de-alto-fuego-eeuuiran-3593981>

Estados Unidos evalúa aplicar aranceles por venta de armamento a Irán y sugiere cambio de régimen

El presidente estadounidense, Donald Trump, endureció su postura geopolítica emitiendo amenazas formales de aplicar aranceles comerciales contra cualquier nación o entidad que suministre armamento a Irán. En medio de esta escalada diplomática y de fuertes tensiones, el mandatario estadounidense ha llegado a mencionar abiertamente la posibilidad de impulsar un cambio de régimen en el país persa, afectando las proyecciones y expectativas del mercado internacional.

8 de abril de 2026

<https://www.swissinfo.ch/spa/trump-amenaza-con-aranceles-a-quien-venda-armas-a-ir%C3%A1n-y-habla-de-un-cambio-de-r%C3%A9gimen/91225414>

Contexto internacional

Sector petrolero

El precio promedio de la gasolina en Estados Unidos experimenta un alza del 35%

Desde el inicio de las recientes hostilidades en el Medio Oriente, el precio de la gasolina en Estados Unidos ha registrado un aumento acumulado del 35%, situándose en 0,72 dólares por encima de la media del mes pasado. En paralelo, los contratos a futuro del petróleo intermedio de Texas (WTI) alcanzaron 114 dólares por barril. Estas presiones alcistas en los mercados energéticos responden directamente a la incertidumbre sobre el abastecimiento global y a las amenazas de conflictos en rutas estratégicas.

7 de abril de 2026

<https://www.bancaynegocios.com/precio-promedio-de-la-gasolina-en-eeuu-ha-subido-35-porciento-desde-el-inicio-de-la-guerra/>

Las refinerías venezolanas reportan una caída operativa de su capacidad instalada

La red de refinerías de Venezuela opera actualmente procesando alrededor de 399.000 barriles por día (bpd) de crudo, lo que equivale a solo 31% de su capacidad instalada de 1,29 millones de bpd, cifra por debajo del 35% registrado en el mes de febrero. A pesar del incremento en la producción tras acuerdos de suministro con EE. UU. en enero, la estatal PDVSA enfrenta serios obstáculos para mantener las unidades activas debido a las continuas fallas en el servicio eléctrico y la urgente necesidad de reparaciones de mantenimiento mayor.

8 de abril de 2026

<https://www.reuters.com/business/energy/venezuelas-refineries-down-31-crude-processing-capacity-workers-say-2026-04-08/>

Sector petrolero

Delegación de ConocoPhillips visita Venezuela para evaluar nuevas oportunidades en el sector petrolero

La petrolera estadounidense ConocoPhillips anunció el envío de un equipo técnico a Venezuela para analizar posibles oportunidades operativas en campos de crudo y gas, luego de su salida forzosa del país en el año 2007. La corporación, que mantiene acreencias por unos 12.000 millones de dólares debido a expropiaciones pasadas, evalúa nuevas inversiones impulsada por el pedido de EE. UU. a reconstruir el sector. Sin embargo, el CEO de la empresa advirtió que el sistema fiscal venezolano requiere de una reforma integral y profunda para atraer nuevamente los capitales.

9 de abril de 2026

<https://www.reuters.com/business/energy/conocophillips-visits-venezuela-evaluate-oil-opportunities-2026-04-09/>

Inversionistas internacionales adelantan estudios técnicos para reactivar pozos petroleros en Trujillo

Diversos inversionistas extranjeros se encuentran ejecutando estudios de campo y evaluaciones técnicas en las infraestructuras de los pozos petroleros ubicados en el estado Trujillo. Estas actividades preliminares han generado fuertes expectativas orientadas a lograr una reactivación efectiva de la producción de hidrocarburos en dicha entidad, en el marco de la flexibilización de operaciones y la búsqueda de inversión foránea para el sector energético nacional.

8 de abril de 2026

<https://fenavi.com.ve/inversionistas-extranjeros-realizan-estudios-en-pozos-petroleros-de-trujillo-hay-expectativas-para-reactivar-produccion/>

Sector petrolero

Se complican las negociaciones para la adquisición de Citgo ante preocupaciones gubernamentales de Estados Unidos

La potencial subasta de las acciones de Citgo enfrenta demoras debido a consideraciones de altos funcionarios del gobierno estadounidense, quienes ven una fuerte subvaloración del activo frente a la reciente alza de precios petroleros. Este retraso gubernamental podría brindar un margen de tiempo para que la nueva administración venezolana negocie acuerdos más amplios de reestructuración de deuda directamente con los acreedores.

8 de abril de 2026

<https://www.larepublica.co/globoeconomia/compra-de-citgo-por-elliott-se-complica-por-dudas-de-ee-uu-sobre-precio-y-riesgo-4366271>

Perú reinicia la importación de crudo venezolano luego de más de una década

La nación andina ha retomado la compra de petróleo proveniente de Venezuela, marcando el fin de un periodo de suspensión de relaciones comerciales en este sector que duró más de diez años. Esta decisión se produce en un entorno de flexibilización de restricciones internacionales y busca diversificar las fuentes de suministro energético para las refinerías peruanas. El movimiento representa un cambio significativo en la dinámica energética regional y una oportunidad para Venezuela de recuperar mercados tradicionales.

8 de abril de 2026

<https://elcooperante.com/peru-retoma-compra-de-petroleo-venezolano-tras-mas-de-una-decada-segun-bloomberg/>

Sector petrolero

Ecopetrol evalúa su plan de inversiones para posibles operaciones en el sector de hidrocarburos venezolano

Juan Carlos Hurtado, presidente encargado de la petrolera estatal colombiana Ecopetrol, anunció que la compañía revisa su plan de inversiones en espera de una respuesta por parte de la OFAC sobre el levantamiento de restricciones. La empresa busca capitalizar su conocimiento técnico para aportar en la reactivación de la industria petrolera del país vecino y asegurar la sostenibilidad energética regional.

9 de abril de 2026

<https://www.bancaynegocios.com/presidente-encargado-de-ecopetrol-revisara-plan-de-inversion-y-posibles-nuevos-negocios-en-venezuela/>

Sector real no petrolero

Se constata que el mercado de consumo nacional representa únicamente el 10% del volumen existente de hace 18 años

El mercado de consumo interno venezolano actual se estima en un monto aproximado de 18.000 millones de dólares. Esta cifra es el reflejo de que la dinámica comercial actual representa apenas un 10% del consumo final que ostentaba la economía nacional hace 18 años, evidenciando las severas secuelas estructurales de la crisis en el tejido productivo y la reducción significativa del poder adquisitivo a largo plazo.

8 de abril de 2026

<https://fenavi.com.ve/us-18-000-millones-mercado-de-consumo-actual-representa-solo-10-del-que-habia-hace-18-anos/>

Sector real no petrolero

El sector ganadero registra un sacrificio anual de 1,5 millones de cabezas de bovino y persigue certificación externa

La industria cárnica venezolana reporta que la tasa actual de extracción y sacrificio de su rebaño bovino se sitúa en torno a 1.500.000 cabezas anuales. Para garantizar el crecimiento del sector, el gremio avanza teniendo como objetivo prioritario la certificación internacional que acredite a Venezuela como territorio libre de fiebre aftosa. El cumplimiento de los estrictos protocolos de la Organización Mundial de Sanidad Animal es un paso indispensable para lograr exportar carne hacia mercados foráneos.

8 de abril de 2026

<https://fenavi.com.ve/sacrificio-de-ganado-bovino-ronda-15-millones-de-cabezas-al-ano/>

La industria avícola sostiene crecimiento de su producción y proyecta iniciar planes de exportación

El sector avícola a nivel nacional continúa mostrando un comportamiento económico muy favorable y un crecimiento operativo sostenido en sus volúmenes de producción durante el período reciente. Ante la paulatina consolidación de sus niveles de eficiencia y oferta, los actores del gremio han comenzado a estructurar estrategias y apuntar esfuerzos con la finalidad de introducir sus productos en mercados de exportación en el corto plazo.

9 de abril de 2026

<https://fenavi.com.ve/sector-avicola-muestra-crecimiento-sostenido-y-apunta-a-la-exportacion-abril-8-2026-404-pm/>

Sector real no petrolero

Se proyecta un crecimiento del 12% para el sector comercio y servicios durante el año 2026

La Comisión Nacional del Comercio y los Servicios (Consecomercio) proyecta una expansión económica del 12% para el cierre del año, impulsada principalmente por las inversiones en el sector de hidrocarburos, cuyo impacto comenzará a sentirse en el segundo semestre. El sector señala que las dificultades "multifactoriales" para obtener divisas a través de subastas han llevado a una adopción acentuada de las criptomonedas como alternativa operativa para las importaciones.

7 de abril de 2026

<https://www.bancaynegocios.com/consecomercio-estima-crecimiento-del-12-porciento-en-el-sector-para-2026-impulsado-por-inversiones-petroleras/>

Las operaciones de pago electrónico aumentaron en 17% durante el asueto de Semana Santa

Las autoridades gubernamentales informaron que se registró un crecimiento interanual del 17% en las transacciones digitales a lo largo del periodo vacacional de Semana Santa. Este dinamismo comercial estuvo directamente correlacionado con una movilidad masiva de más de 13,5 millones de personas desplazándose por el país, lo que equivale a un aumento del 11% en el turismo interno respecto al año anterior.

6 de abril de 2026

<https://finanzasdigital.com/transacciones-electronicas-semana-santa-2026/>

Sector real no petrolero

Se registra un incremento del 28% en las tarifas del servicio eléctrico para centros comerciales

La Cámara Venezolana de Centros Comerciales (Cavececo) indicó que durante el primer trimestre del año los costos por facturación eléctrica del gremio se incrementaron en 28%. Además, alertan sobre múltiples reportes de fallas eléctricas en el interior del país y un repunte del 15% en la cifra de desocupación de locales. Planean solicitar formalmente a las autoridades la revisión de estos costos tarifarios.

10 de abril de 2026

<https://eldiario.com/2026/04/10/tarifas-electricas-en-centros-comerciales-subieron-28-en-el-primer-trimestre-de-2026/>

El modelo de crédito al consumo "Compra ahora y paga después" experimenta un crecimiento del 250%

El sector de comercio electrónico venezolano registró una expansión del 250% en los esquemas de financiamiento comercial durante 2025, según la Cámara Venezolana de Comercio Electrónico (Cavecom-e). Se reporta que esta economía digital moviliza aproximadamente 2,2 millones de paquetes diarios a nivel nacional y ha generado ingresos cercanos a los 1.800 millones de dólares exclusivamente para el segmento de motorizados e intermediarios logísticos.

10 de abril de 2026

<https://www.bancaynegocios.com/dato-sistema-compra-ahora-y-paga-despues-crecio-un-250-porciento-en-2025/>

Sector financiero

La aplicación de movilidad Ridery coloca 500.000 dólares en papeles comerciales en el mercado de valores

La empresa de servicios de traslado Ridery llevó a cabo con éxito una emisión de papeles comerciales por un monto total de 500.000 dólares a través de Fivenca Casa de Bolsa, que fungió como el agente de colocación. Estos instrumentos de financiamiento corporativo se encuentran cotizando y disponibles en la Bolsa de Valores de Caracas desde el 7 de abril, contando con una fecha de vencimiento establecida para el 25 de septiembre de este mismo año.

7 de abril de 2026

<https://bitacoraeconomica.com/ridery-realiza-emision-de-papeles-comerciales-por-500-000/>

Se advierte que la penetración de las pólizas de seguro de salud abarca apenas al 6% de la población

El sector asegurador nacional reporta que en la actualidad únicamente el 6% de los ciudadanos en Venezuela cuenta con el respaldo de una póliza de seguro médico. Ante este escenario, la Cámara del sector impulsa la modernización a través de nuevos canales alternativos y herramientas digitales para optimizar la contratación, con la finalidad de ofrecer protección acorde a las realidades económicas de la población.

6 de abril de 2026

<https://primicia.com.ve/economia/solo-6-de-venezolanos-posee-poliza-de-salud/>

Sector externo

La corporación Monómeros confirma su exclusividad para suministrar fertilizantes al mercado agrícola de Colombia

A través de la difusión de información oficial, la empresa petroquímica Monómeros ratificó y garantizó su exclusividad contractual en la provisión y el suministro continuo de fertilizantes esenciales destinados al desarrollo del sector agroproductivo colombiano. Con este anuncio, la compañía venezolana consolida su participación y liderazgo en el mercado de la nación vecina, aportando tranquilidad a las cadenas de producción agrícola binacionales.

8 de abril de 2026

<https://finanzasdigital.com/monomeros-suministro-fertilizantes-colombia-2026/>

Telefónica consolida su retiro de la región latinoamericana tras percibir 6.000 millones de dólares

La empresa de telecomunicaciones Telefónica avanza en la etapa final de su repliegue estratégico en Latinoamérica, proceso que le ha reportado ingresos por alrededor de 6.000 millones de dólares desde 2019. De las operaciones vendidas, seis han pasado a manos de la corporación Millicom, quien mantiene un fuerte interés en adquirir la filial restante en Venezuela, reportándose negociaciones muy adelantadas.

8 de abril de 2026

<https://www.bancaynegocios.com/telefonica-ha-obtenido-us6-000-millones-por-su-salida-de-latinoamerica/>

Sector externo

Sectores políticos coordinan estrategias para la defensa jurídica de activos venezolanos en el exterior

Representantes del gobierno y de la plataforma unitaria iniciaron coordinaciones inéditas para consolidar una defensa técnica ante los tribunales estadounidenses que resguarde los activos de Citgo. Tras esta articulación, la jueza magistrada Sarah Netburn aceptó aplicar una pausa temporal en los casos judiciales mientras el país define formalmente qué bufete de abogados lo representará legalmente, buscando evitar la liquidación desfavorable de la empresa

7 de abril de 2026

<https://www.elnacional.com/2026/04/gobierno-y-oposicion-coordinan-defensa-juridica-por-activos-de-venezuela-en-ee-uu/>

Medidas de política económica

El Ejecutivo sugiere la privatización de activos no estratégicos bajo el marco de una estricta responsabilidad fiscal

La presidenta interina, Delcy Rodríguez, advirtió firmemente que no se cometerán errores económicos del pasado y que no podrá ejecutarse ningún incremento de los ingresos laborales que esté desprovisto de fuentes de financiamiento ciertas, comprometiéndose a mantener una política de responsabilidad fiscal. En consonancia con este objetivo de estabilidad de caja, sugirió abiertamente que el Estado evalúa avanzar con procesos de privatización de activos que no tengan un carácter netamente estratégico.

9 de abril de 2026

<https://fenavi.com.ve/rodriguez-promete-responsabilidad-fiscal-y-sugiere-privatizacion-de-activos-no-estrategicos/>

Medidas de política económica

El ente emisor incrementa la asignación de divisas para contener presiones en el tipo de cambio

El Banco Central de Venezuela inyectó aproximadamente 330 millones de dólares mediante intervenciones directas en el mercado de divisas desde finales de marzo. Para combatir el alza del paralelo ocasionada por desembolsos irregulares a principios de año, la autoridad amplió la participación de entidades financieras, permitiendo a personas naturales y jurídicas realizar requerimientos de compra diarios mediante cuentas en divisas en diversas instituciones bancarias. Las autoridades también vendieron más de 1.000 millones de dólares en marzo en el mercado cambiario oficial, un récord mensual desde la creación del sistema en 2019, según la consultora Síntesis Financiera.

31 de marzo de 2026

<https://www.bancaynegocios.com/bloomberg-venta-de-divisas-al-sector-privado-aumenta-para-frenar-la-devaluacion/>

Se aprueba proyecto legislativo para la regulación y modernización de las actividades mineras

La Asamblea Nacional aprobó por unanimidad el proyecto de Ley Orgánica de Minas, una normativa diseñada para modernizar integralmente el sector y promover un marco robusto de seguridad jurídica. El estatuto pretende potenciar la inversión extranjera y privada, ordenando la actividad minera nacional para fomentar la maximización progresiva de la renta y adecuarse a las nuevas exigencias de las transacciones internacionales.

10 de abril de 2026

<https://fenavi.com.ve/an-aprueba-por-unanimidad-reforma-a-la-ley-de-minas-para-impulsar-inversion-en-el-sector/>

Inflación, ingresos y remuneraciones

El Ejecutivo Nacional ratifica la implementación de un ajuste salarial sujeto a disponibilidad de financiamiento

Delcy Rodríguez anunció la creación de la Comisión de Diálogo Laboral y reiteró que para el mes de mayo se ejecutará un ajuste en las remuneraciones. No obstante, enfatizó que cualquier incremento en el ingreso de los trabajadores se realizará de forma responsable y garantizando las fuentes de financiamiento previas, para evitar cometer errores del pasado que deriven en procesos inflacionarios sin respaldo financiero.

8 de abril de 2026

<https://www.bancaynegocios.com/delcy-rodriguez-anuncio-que-habra-aumento-salarial-responsable-en-mayo-y-creo-comision-de-reforma-laboral/>

Se proyecta que un salario mínimo de 120 dólares implicaría un desembolso estatal de hasta 10.000 millones de dólares

El experto en materia energética, Elías Matta, planteó la viabilidad económica de instituir un salario mínimo mensual de entre 100 y 120 dólares, requiriendo para ello un presupuesto fiscal anual de 7.000 a 10.000 millones de dólares. La propuesta aboga por una sustitución paulatina del esquema de bonificaciones por un salario formal que asegure la productividad, la estabilidad social y la justa recuperación del poder adquisitivo del sector público.

12 de abril de 2026

<https://www.bancaynegocios.com/salario-minimo-de-entre-100-y-120-dolares-costaria-entre-us7-000-y-us10-000-millones-anuales/>

Inflación, ingresos y remuneraciones

El índice inflacionario del primer trimestre acumula un alza superior al 71%

De acuerdo a las mediciones, la inflación en el país alcanzó una variación del 13,1% sólo durante el mes de marzo. Esta cifra repercute directamente en el desempeño del primer trimestre de 2026, el cual cerró acumulando un alza de precios del 71,8%, lo que evidencia los enormes retos vigentes para frenar la pérdida del poder adquisitivo de los consumidores a pesar de las intervenciones cambiarias del Banco Central.

10 de abril de 2026

<https://fenavi.com.ve/bcv-inflacion-subio-en-marzo-131-y-acumulo-un-alza-de-718-en-el-primer-trimestre/>

Tabla 1.1: PIB real - FMI (variación %)

región/país	2023	2024	2025	2026 (04/26)	2027 (04/26)	Diferencia en proyecciones WEO 04/26 - WEO 10/25	
						2026	2027
Mundo	3,3	3,4	3,4	3,1	3,2	0,0	0,0
Economías Desarrolladas	1,7	1,8	1,9	1,8	1,7	0,2	0,0
Economías en Desarrollo	4,4	4,5	4,4	3,9	4,2	-0,1	0,0
América Latina y el Caribe	2,3	2,4	2,4	2,3	2,7	0,0	0,1
EE.UU.	2,9	2,8	2,1	2,3	2,1	0,2	0,0
Japón	0,7	-0,2	1,2	0,7	0,6	0,1	0,0
Zona Euro	0,4	0,9	1,4	1,1	1,2	0,0	-0,2
China	5,4	5,0	5,0	4,4	4,0	0,2	-0,2
Rusia	4,1	4,9	1,0	1,1	1,1	0,1	0,0
India	7,2	7,1	7,6	6,5	6,5	0,3	0,1
Brasil	3,2	3,4	2,3	1,9	2,0	0,0	-0,2
México	3,1	1,4	0,6	1,6	2,2	0,1	0,2
Argentina	-1,9	-1,3	4,4	3,5	4,0	-0,5	0,0
Chile	0,5	2,6	2,3	2,4	2,6	0,4	0,3
Colombia	0,8	1,5	2,6	2,3	2,5	0,0	0,0
Perú	-0,4	3,5	3,4	2,8	2,8	0,1	0,3

Fuente: Fondo Monetario Internacional, oct-2025 y abr-2026

Tabla 1.2: Tasas de inflación promedio - FMI (%)

región/país	2023	2024	2025	2026 (04/26)	2027 (04/26)	Diferencia en proyecciones WEO 04/26 - WEO 10/25	
						2026	2027
Mundo	6,7	5,8	4,1	4,4	3,7	0,7	0,3
Economías Desarrolladas	4,6	2,6	2,5	2,8	2,2	0,6	0,1
Economías en Desarrollo	8,2	8,0	5,2	5,5	4,6	0,8	0,4
América Latina y el Caribe	14,8	16,6	7,6	6,7	4,9	1,7	1,1
EE.UU.	4,1	3,0	2,7	3,2	2,1	0,8	-0,1
Japón	3,3	2,7	3,2	2,2	2,3	0,1	0,3
Zona Euro	5,4	2,4	2,1	2,6	2,2	0,7	0,1
China	0,2	0,2	0,0	1,2	1,5	0,5	0,1
Rusia	5,9	8,4	8,7	5,6	4,3	0,4	0,3
India	5,4	4,6	2,1	4,7	4,0	0,7	0,0
Brasil	4,6	4,4	5,0	4,0	3,4	0,0	0,1
México	5,5	4,7	3,8	3,9	3,4	0,6	0,4
Argentina	133,5	219,9	41,9	30,4	15,7	14,0	7,2
Chile	7,6	3,9	4,2	2,9	3,3	-0,2	0,3
Colombia	11,7	6,6	5,1	5,9	5,2	2,4	2,2
Perú	6,3	2,4	1,5	2,5	1,8	0,6	-0,2
Venezuela	337,5	49,4	252,0	387,4	94,4	-294,7	ND

Fuente: Fondo Monetario Internacional, oct-2025 y abr-2026

Tabla 1.3: PIB real - BM (variación %)

región/país	2022	2023	2024	2025e	2026f	2027f	Diferencia sobre proyecciones 01/25	
							2026f	2027f
Mundo	3,3	2,8	2,8	2,7	2,6	2,7	0,2	0,3
Economías Desarrolladas	2,9	1,6	1,7	1,7	1,6	1,6	0,2	0,2
Economías en Desarrollo	3,8	4,4	4,3	4,2	4,0	4,1	0,2	0,3
América Latina y el Caribe	4,0	2,4	2,4	2,2	2,3	2,6	-0,1	0,2
E.E.U.U.	2,5	2,9	2,8	2,1	2,2	1,9	0,6	0,3
Japón	0,9	0,7	-0,2	1,3	0,8	0,8	0,0	0,0
Zona Euro	2,5	2,9	2,8	1,4	1,6	1,9	0,0	0,3
China	3,1	5,4	5,0	4,9	4,4	4,2	0,4	0,2
Rusia	-1,4	4,1	4,3	0,9	0,8	1,0	-0,4	-0,2
India	7,6	9,2	6,5	7,2	6,5	6,6	0,0	0,1
Brasil	3,0	3,2	3,4	2,3	2,0	2,3	-0,2	0,1
México	3,7	3,4	1,4	0,2	1,3	1,8	0,2	0,7
Argentina	5,3	-1,9	-1,3	4,6	4,0	4,0	-0,5	-0,5
Chile	2,2	0,5	2,6	2,6	2,2	2,1	0,0	-0,1
Colombia	7,3	0,7	1,6	2,6	2,6	2,8	-0,1	0,1
Perú	2,8	-0,4	3,3	3,0	2,5	2,5	0,0	0,0

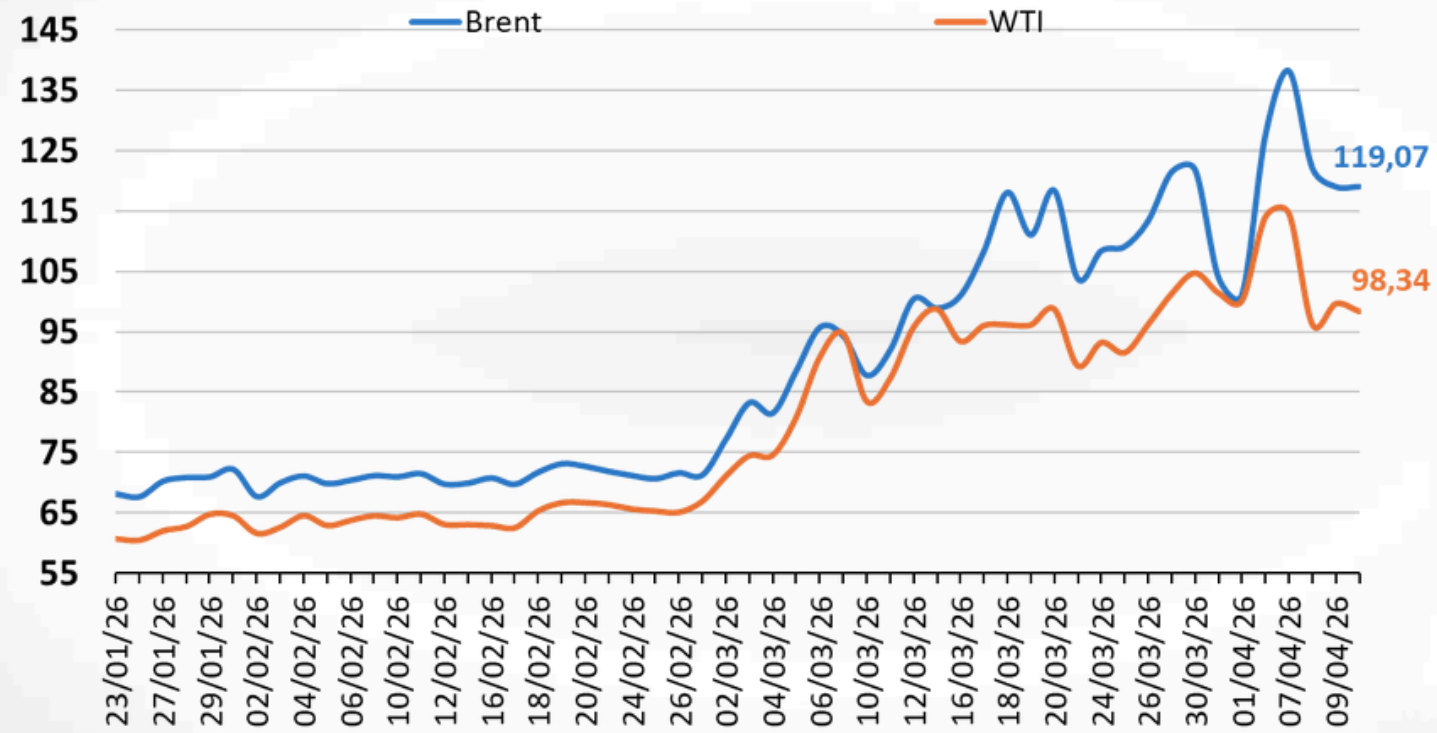
Fuente: Banco Mundial, 2026

Tabla 1.4: Tasas de interés (%)

mes/año	EE.UU.	Zona Euro	Brasil	Colombia	Chile	México	Perú
dic-24	4,48	3,15	12,25	9,50	5,00	10,00	5,00
ene-25	4,33	3,15	12,25	9,50	5,00	10,00	4,75
feb-25	4,33	2,90	13,25	9,50	5,00	10,00	4,75
mar-25	4,33	2,65	14,25	9,50	5,00	9,50	4,75
abr-25	4,33	2,40	14,25	9,50	5,00	9,00	4,75
may-25	4,33	2,40	14,75	9,25	5,00	8,50	4,50
jun-25	4,33	2,15	14,75	9,25	5,00	8,00	4,50
jul-25	4,33	2,15	15,00	9,25	5,00	8,00	4,50
ago-25	4,33	2,15	15,00	9,25	4,75	7,75	4,50
sep-25	4,22	2,15	15,00	9,25	4,75	7,50	4,25
oct-25	4,09	2,15	15,00	9,25	4,75	7,50	4,25
nov-25	3,88	2,15	15,00	9,25	4,75	7,25	4,25
dic-25	3,72	2,15	15,00	9,25	4,50	7,00	4,25
ene-26	3,64	2,15	15,00	10,25	4,50	7,00	4,25
feb-26	3,64	2,15	15,00	10,25	4,50	7,00	4,25
mar-26	3,64	2,15	14,75	11,25	4,50	6,75	4,25

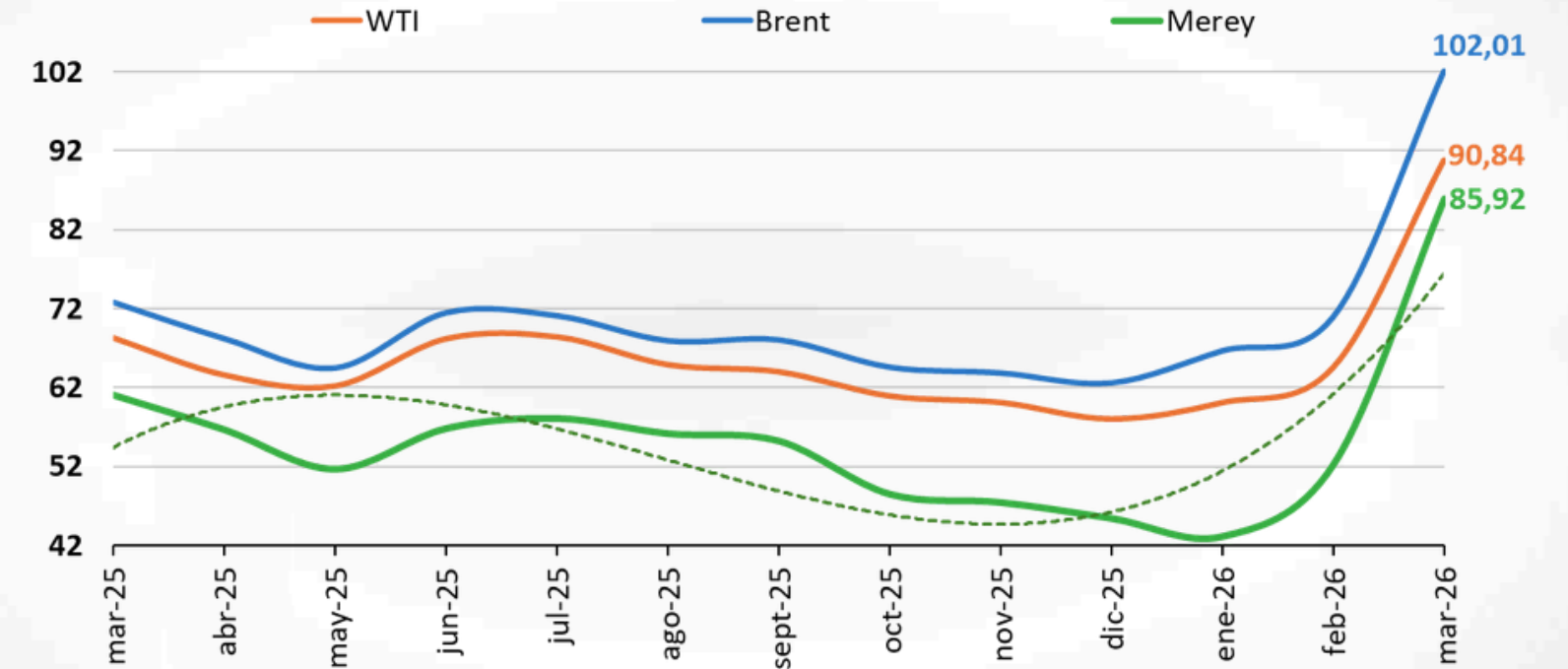
Fuente: Federal Reserve Bank of St. Louis, 2026; European Central Bank, 2026; Banco Central Do Brasil, 2026; Trading Economics, 2026b; Banco Central de Chile, 2026; Banco de México, 2026; Banco Central del Reserva del Perú, 2026

Figura 2.1: Precios diarios de los marcadores del petróleo (\$/b)



Fuente: Energy Information Administration 2026a, 2026b; Oil price charts, 2026

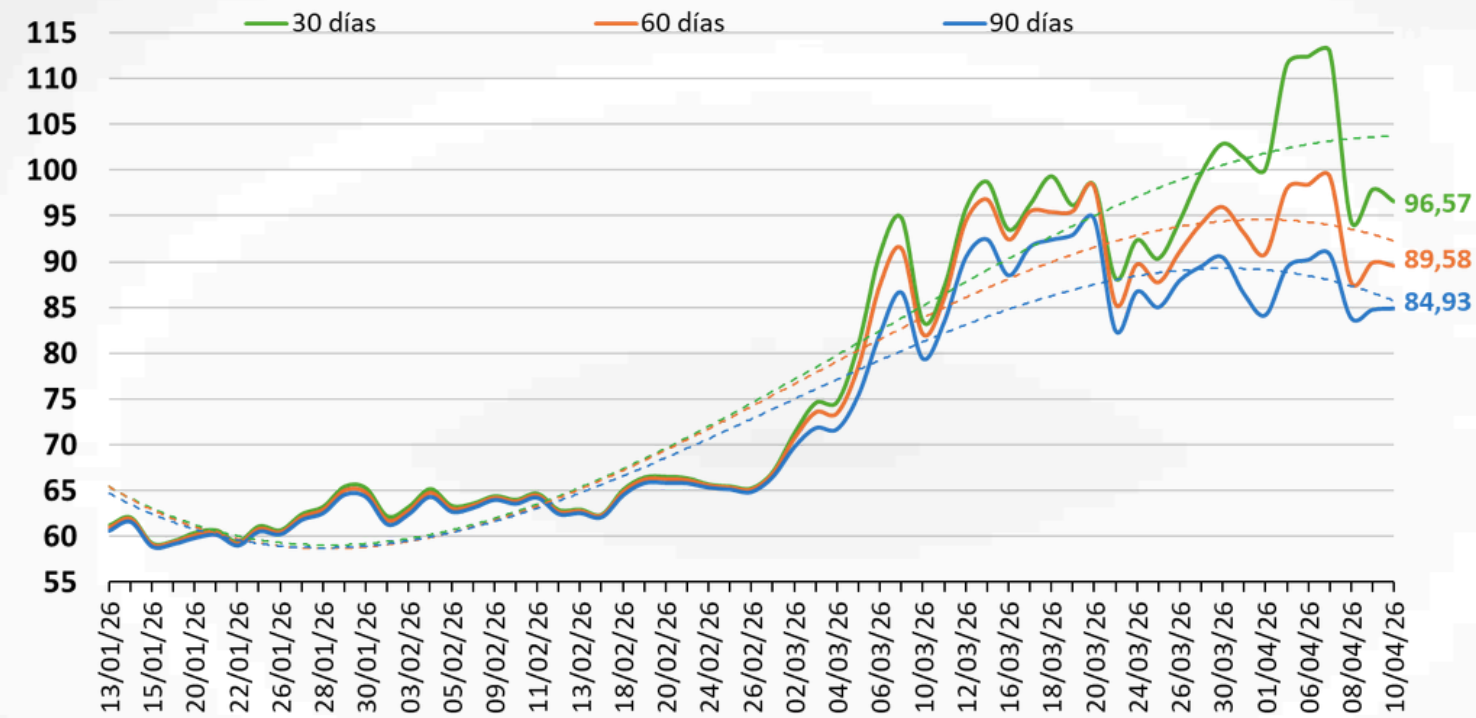
Figura 2.2: Precios mensuales de los marcadores del petróleo (\$/b)



Fuentes: Energy Information Administration, 2026a, 2026b; OPEC, 2026

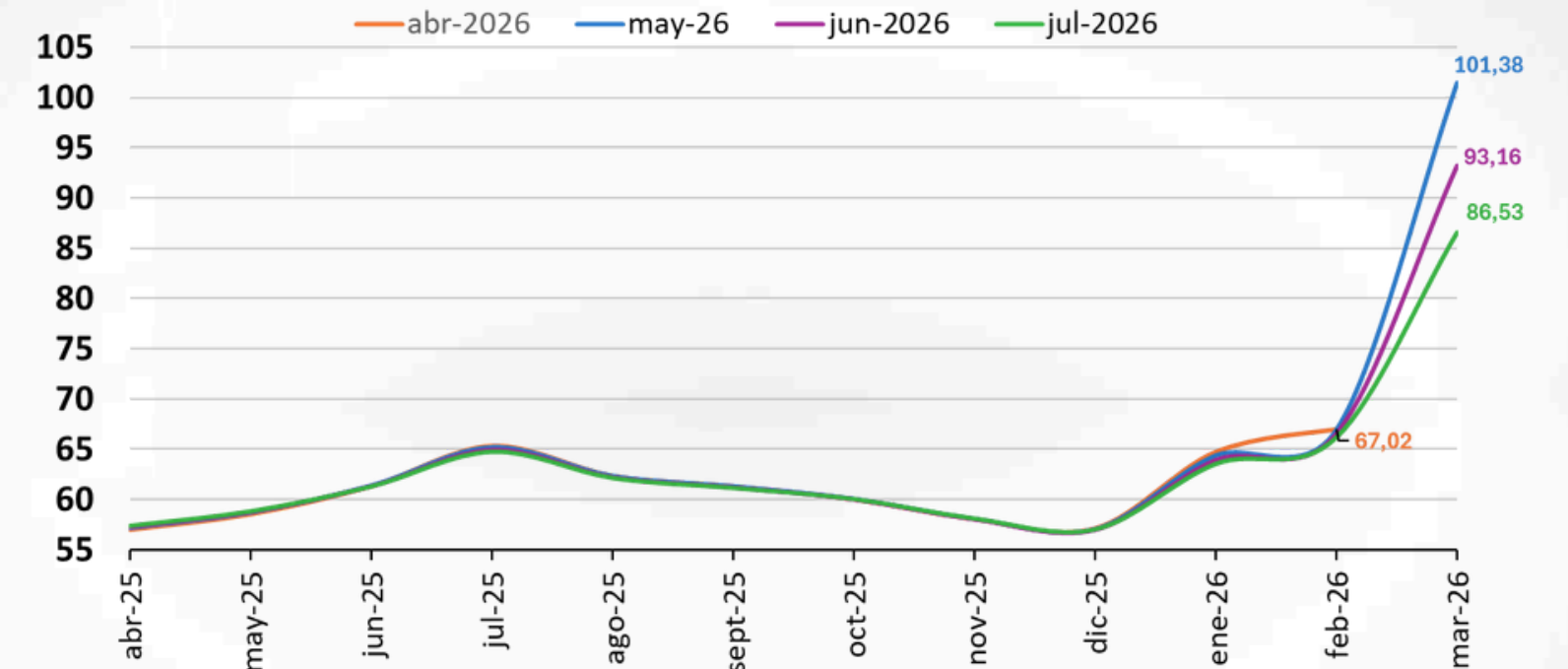
Evolución indicador

Figura 2.3: Precio futuros del WTI (\$/b)



Fuente: Wall Street Journal, 2026a, 2026b, 2026c

Figura 2.4: Precios futuros del WTI - fin de mes (\$/b)



Fuente: Wall Street Journal, 2026a, 2026b, 2026c

Figura 2.5: **Producción petrolera de Venezuela por fuentes oficiales y secundarias (promedio mensual, mbd)**

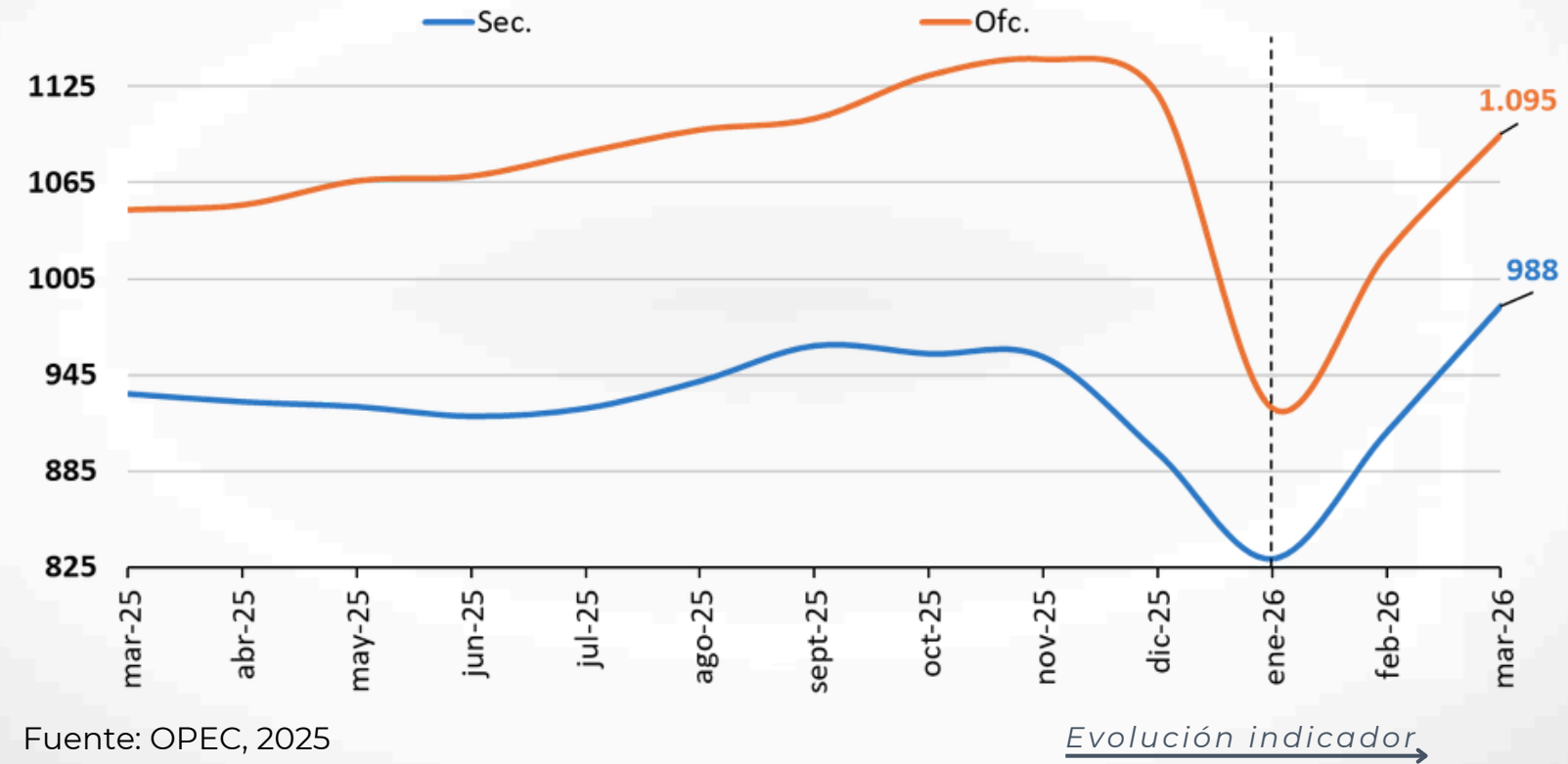


Figura 2.6: **Volumen de exportaciones petroleras de Venezuela (promedio mensual, mbd)**

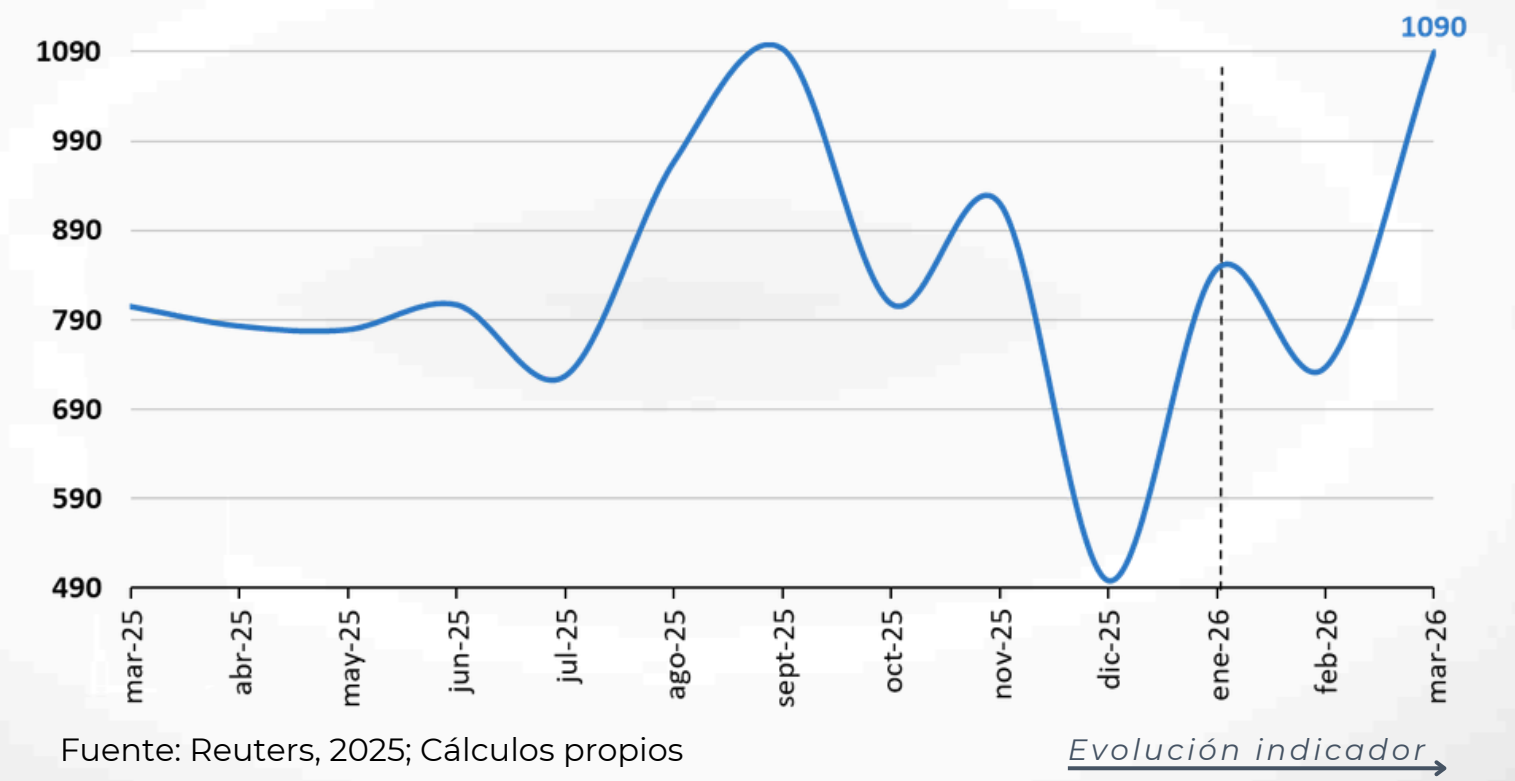
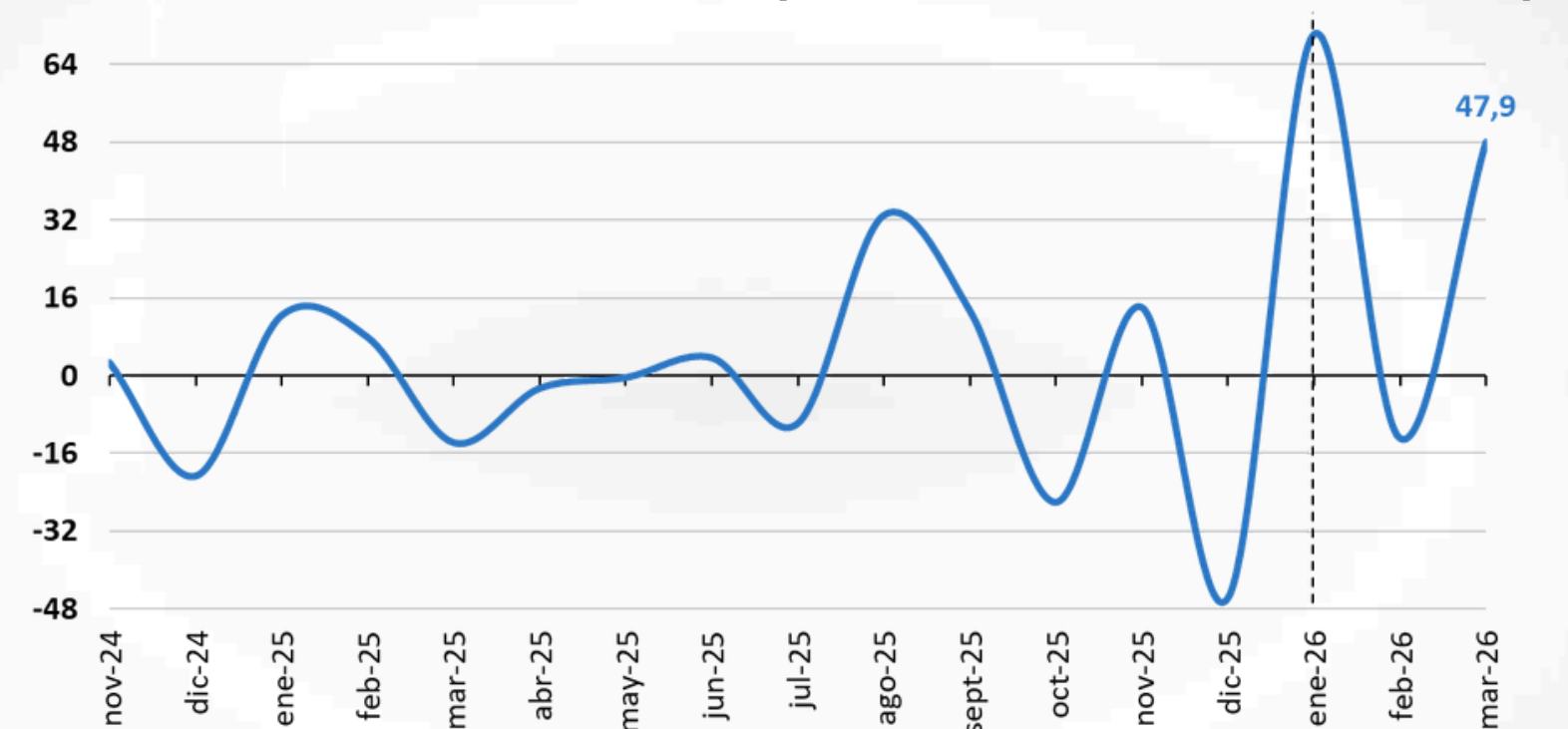
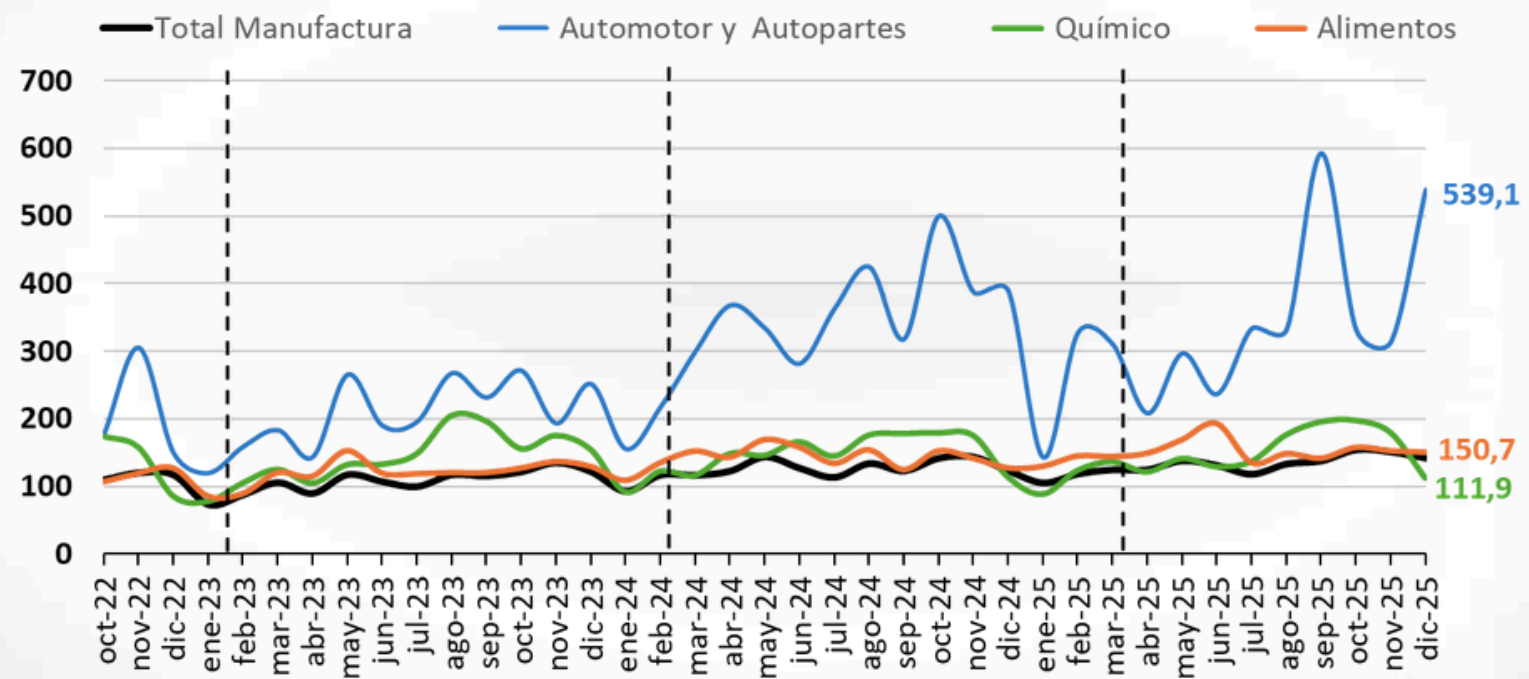


Figura 2.7: **Volumen de exportaciones petroleras de Venezuela (variación % intermensual)**



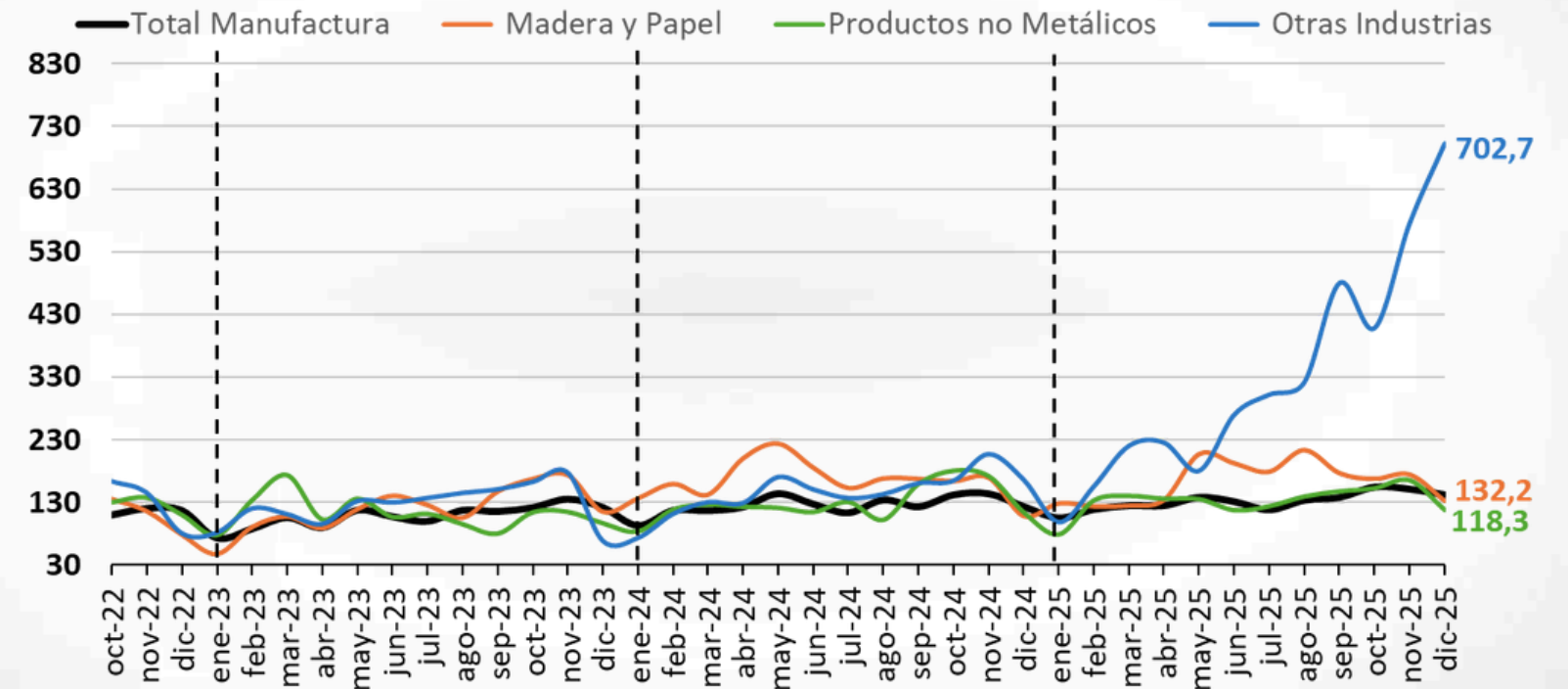
Índices de volumen de producción manufacturera (IVPM) 2021=100

Figura 3.1: Mejores desempeños (1)



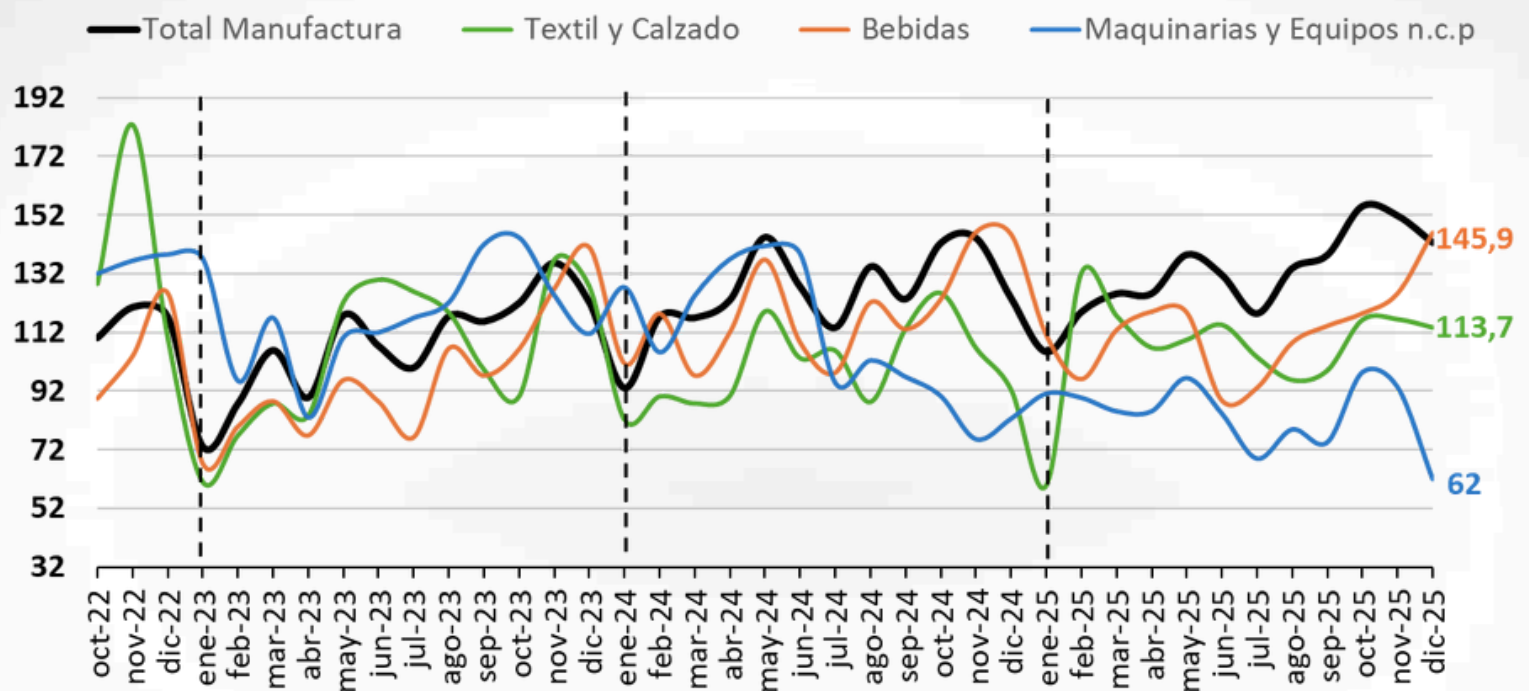
Fuente: CONINDUSTRIA, 2026

Figura 3.2: Mejores desempeños (2)



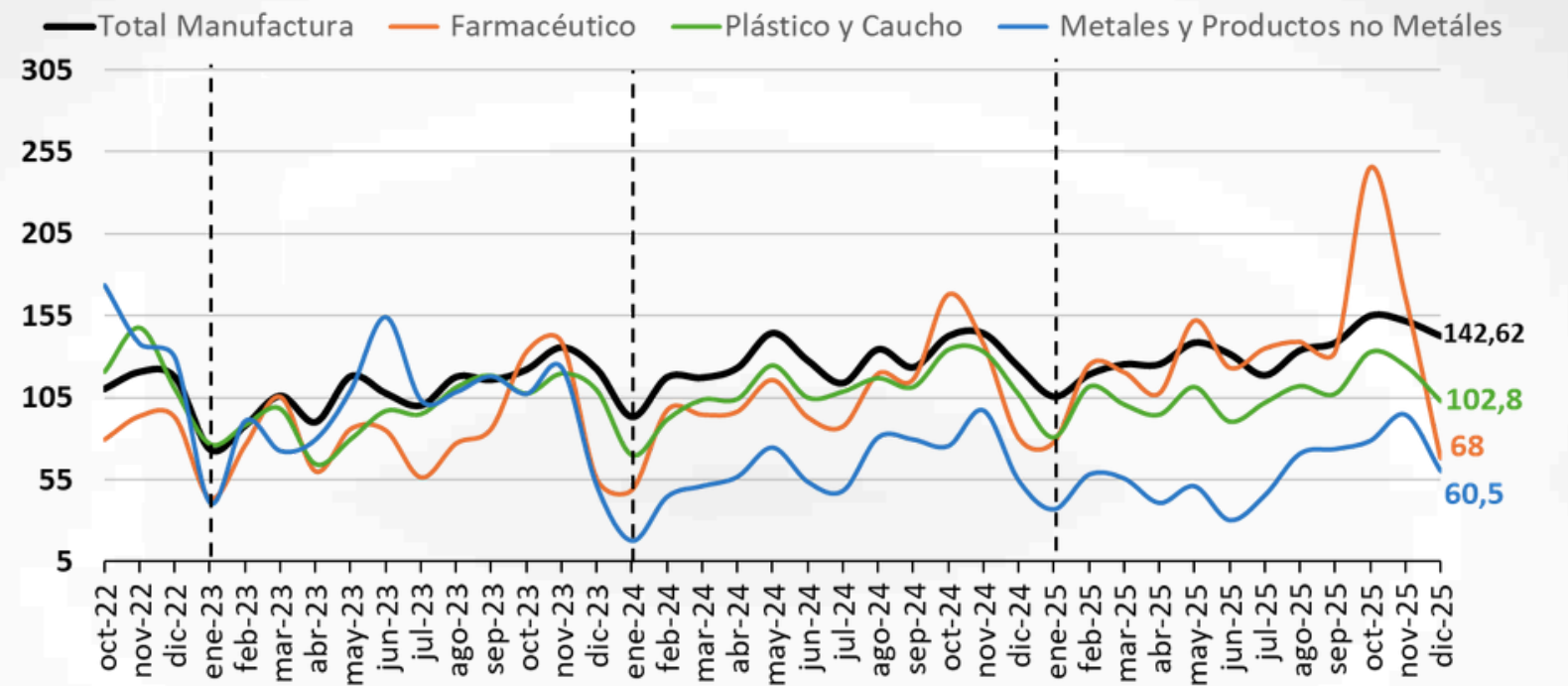
Fuente: CONINDUSTRIA, 2026

Figura 3.3: Peores desempeños (1)



Fuente: CONINDUSTRIA, 2026

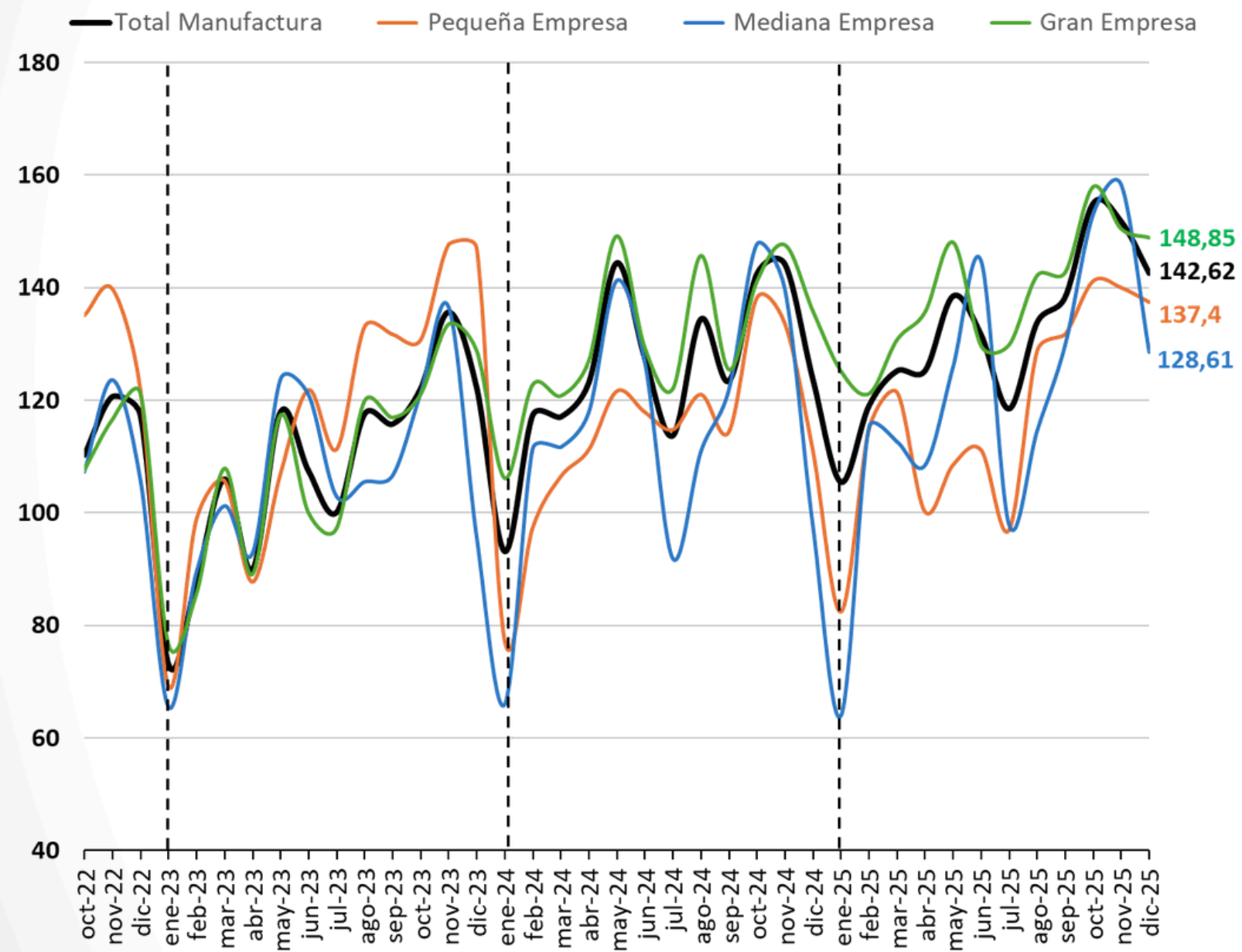
Figura 3.4: Peores desempeños (2)



Fuente: CONINDUSTRIA, 2026

Índices de volumen de producción manufacturera (IVPM) 2021=100

Figura 3.5: Pequeña, mediana y gran empresa



Fuente: CONINDUSTRIA, 2026

Evolución indicador →

Tabla 3.1: Coeficientes de variación (Desde oct-2022 hasta sep-2025)

Sector	Coeficiente de Variación
Otras Industrias	0,69
Metales y Productos de Metales	0,45
Automotor y Autopartes	0,38
Farmacéutico	0,37
Madera y Papel	0,26
Químico	0,23
Maquinarias y Equipos n.c.p	0,22
Textil y Calzado	0,21
Productos No Metálicos	0,20
Mediana Empresa	0,19
Bebidas	0,18
Plástico y Caucho	0,17
Pequeña Empresa	0,16
Alimentos	0,16
Gran Empresa	0,15
Índice de Volumen Manufactura Total	0,14

NOTA: Para el cálculo se utiliza toda la data disponible desde octubre de 2022 hasta el dato más reciente

Fuente: CONINDUSTRIA, 2026; Cálculos propios

Figura 4.1: Tipos de cambio diarios

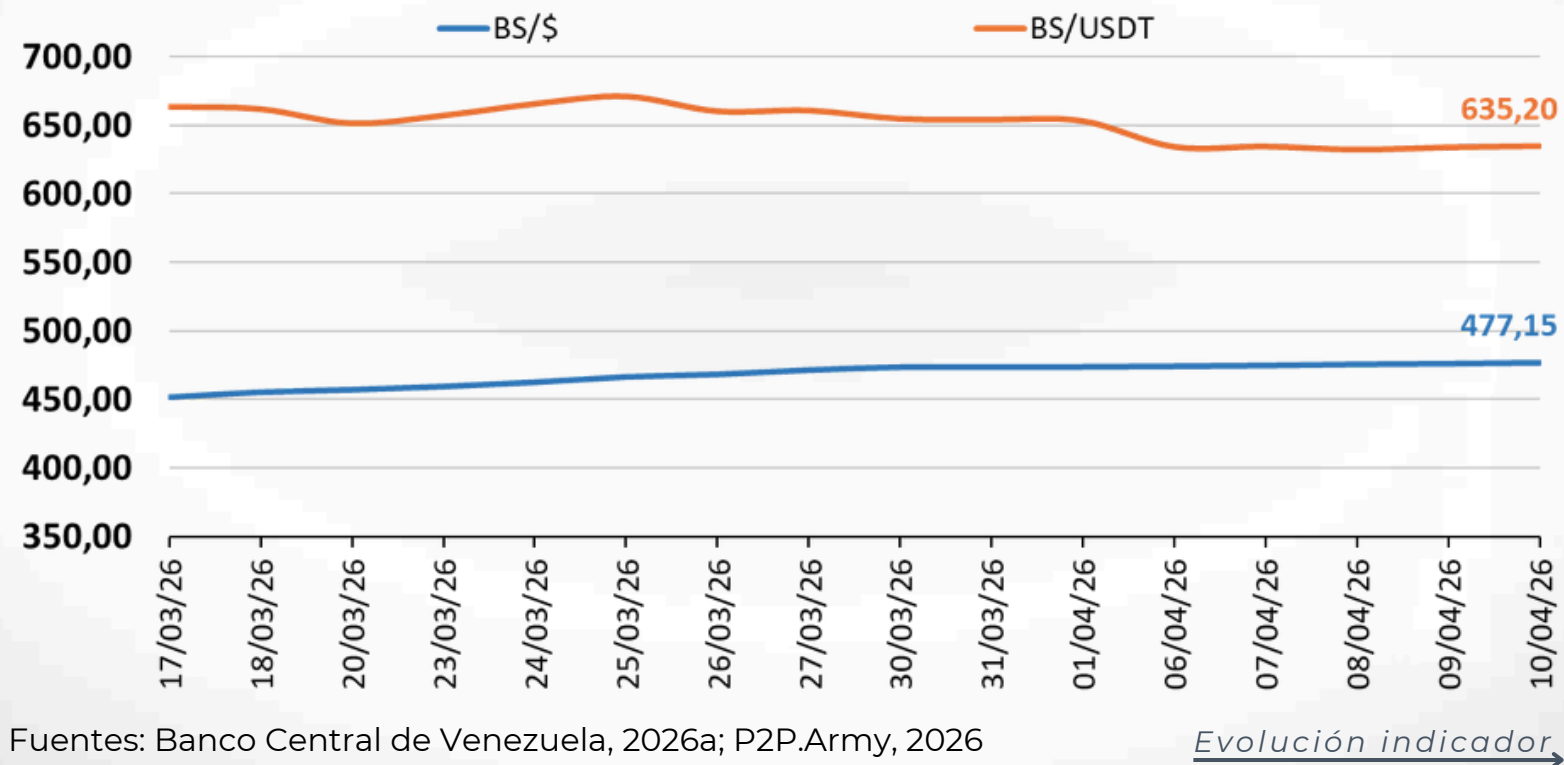


Figura 4.2: Diferencial relativo entre BS/USDT y BS/\$ (%)



Figura 4.3: Tasa de depreciación mensual de los tipos de cambio (%)

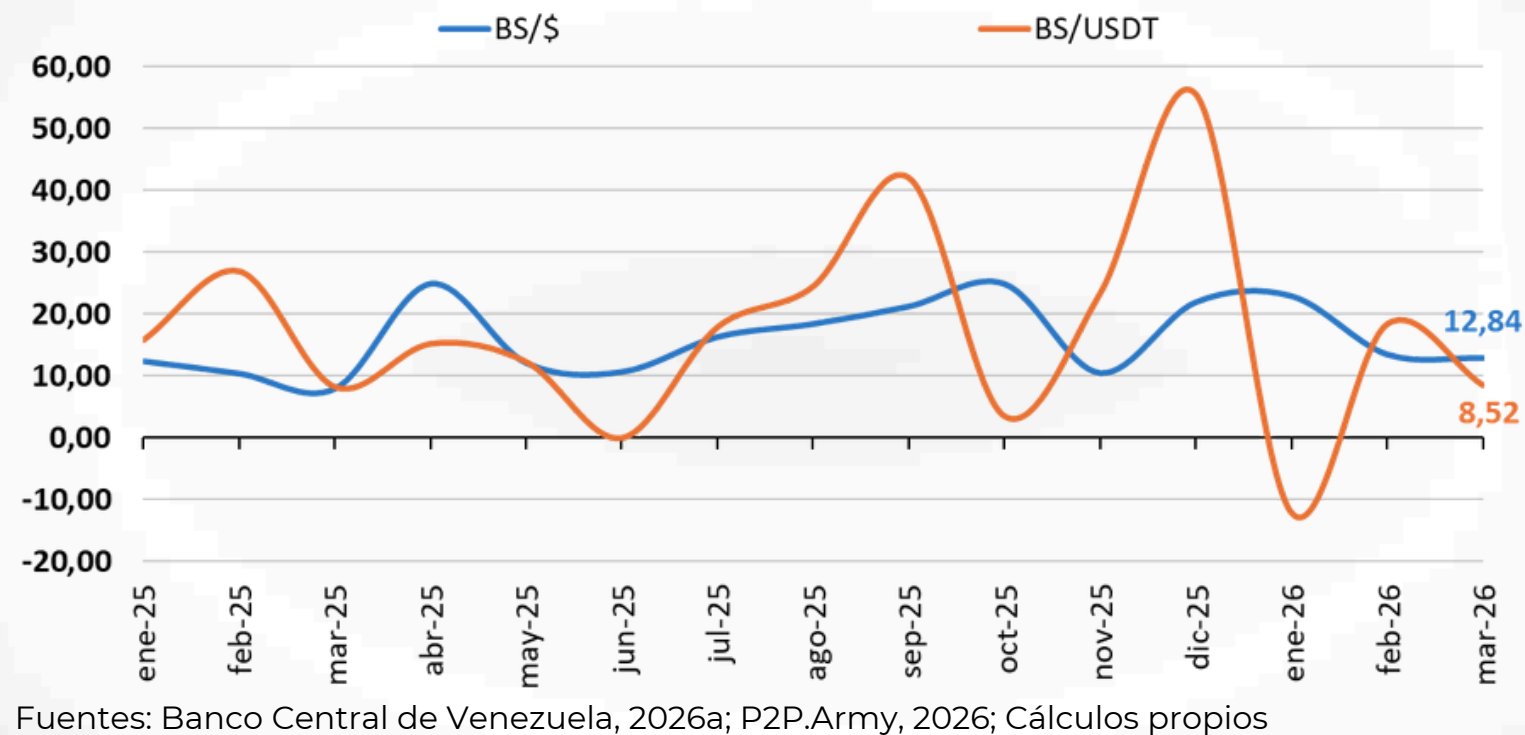


Figura 4.4: Índice del tipo de cambio real

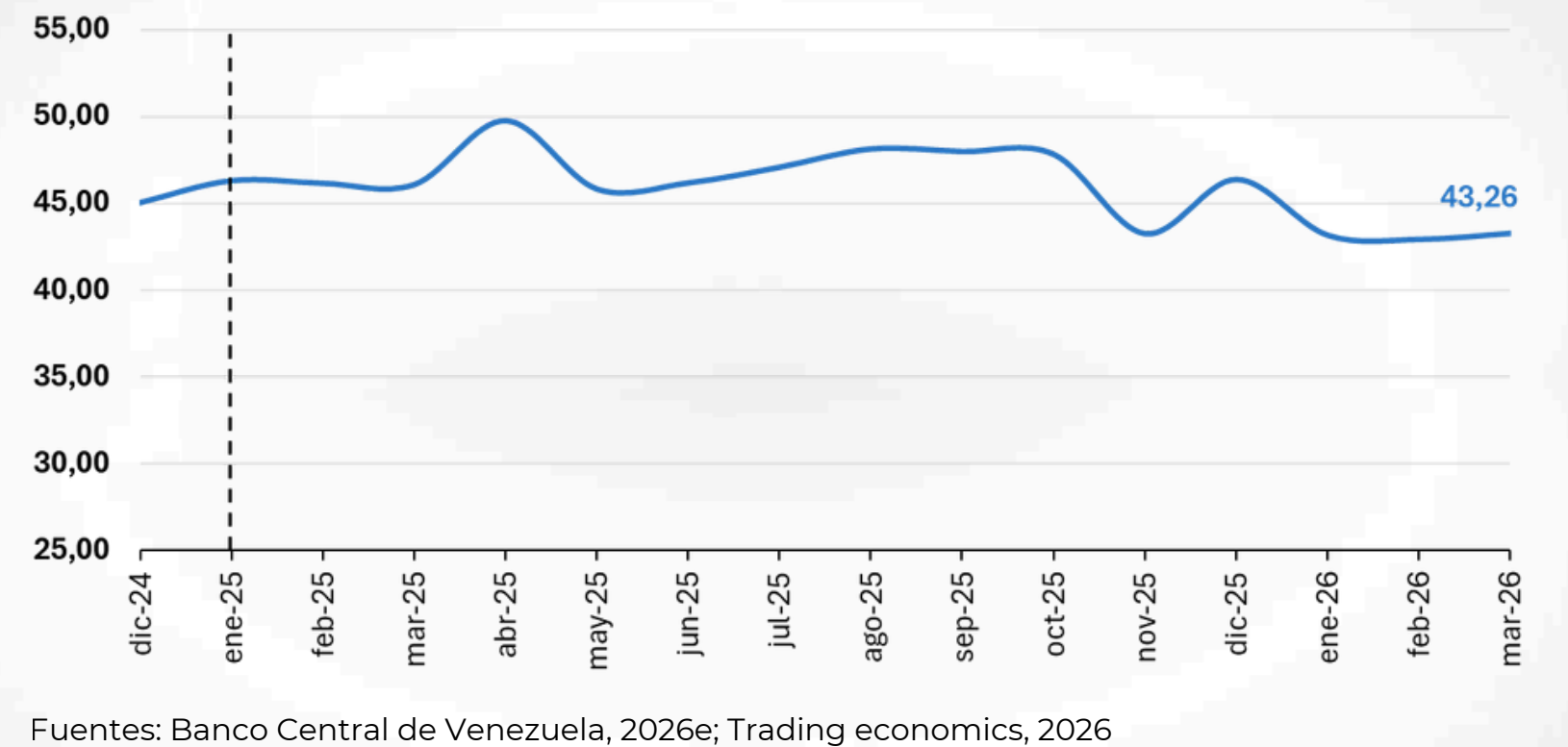
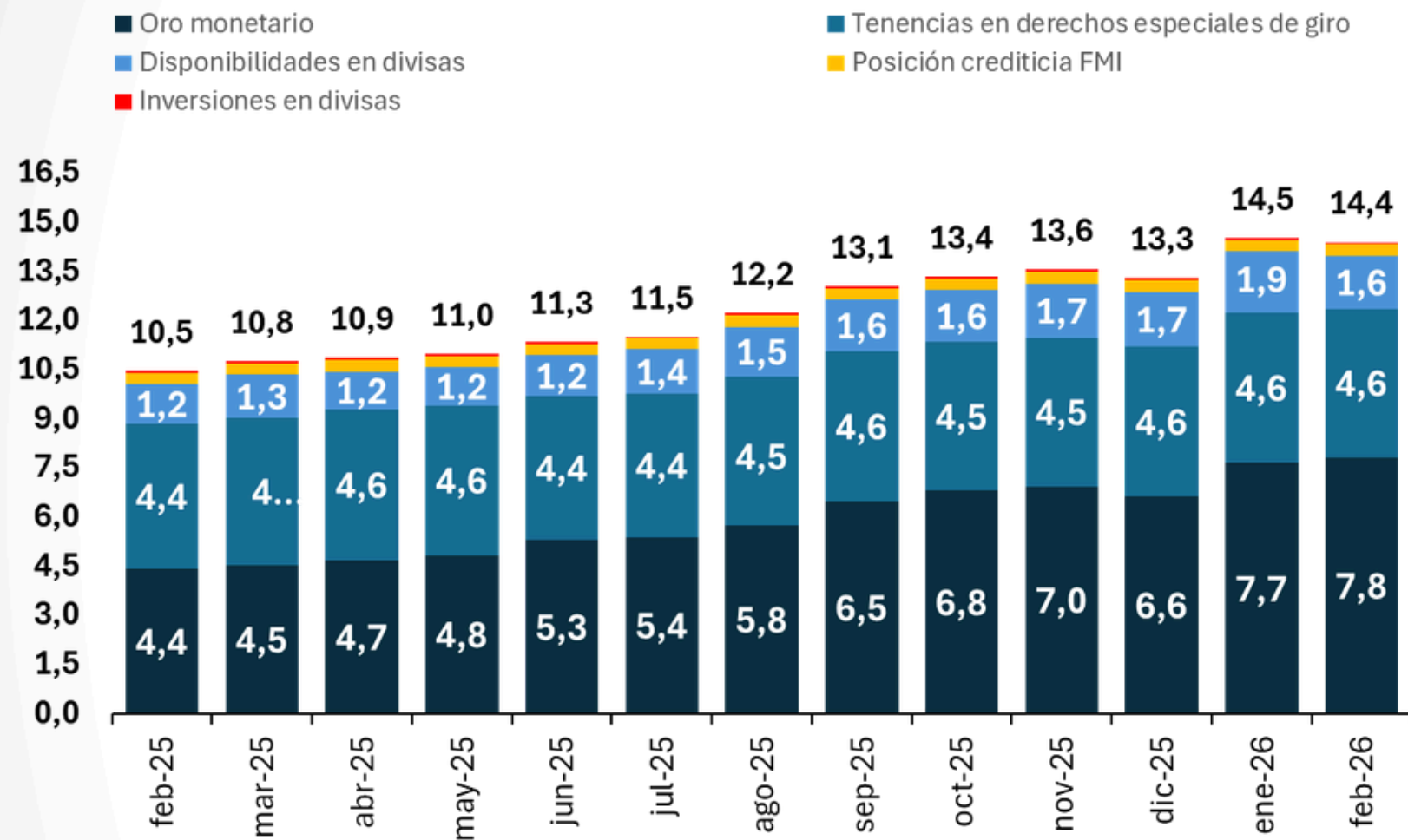


Figura 4.5: Reservas internacionales por componentes (mmm\$)



Fuente: Banco Central de Venezuela, 2026b

Evolución indicador

Figura 4.6: Índice de Mercados de Bonos Emergentes (EMBI)

País	mar-20	mar-21	mar-22	mar-23	mar-24	mar-25	mar-26	Variación 2026/2025 (%)
Venezuela	192,70	261,68	379,45	344,40	217,20	160,00	63,71	-60,2
Argentina	38,03	15,89	17,18	23,00	14,52	8,19	6,16	-24,8
Bolivia	6,45	5,01	5,09	15,61	17,96	18,91	5,61	-70,3
Ecuador	45,53	12,01	8,10	19,17	12,33	16,30	5,06	-69,0
El Salvador	8,25	5,95	17,74	15,21	6,78	4,64	3,85	-17,0
Colombia	3,76	2,16	3,38	3,82	2,92	3,56	2,82	-20,8
México	6,53	3,51	3,49	3,93	3,14	3,26	2,33	-28,5
Honduras	5,01	3,21	4,66	5,85	3,26	4,03	2,22	-44,9
República Dominicana	6,21	3,42	3,94	3,69	2,31	2,34	2,21	-5,6
Brasil	3,89	2,72	2,80	2,54	2,01	2,31	1,97	-14,7
Costa Rica	7,84	4,95	4,27	3,29	2,17	2,26	1,65	-27,0
Panamá	2,83	1,55	1,92	2,43	2,83	3,03	1,59	-47,5
Guatemala	4,54	2,37	2,60	2,37	1,93	2,12	1,55	-26,9
Perú	2,65	1,52	1,71	2,09	1,52	1,70	1,39	-18,2
Paraguay	4,29	2,12	2,39	2,38	1,70	1,86	1,29	-30,6
Chile	3,01	1,22	1,58	1,53	1,27	1,32	1,02	-22,7
Uruguay	2,98	1,25	1,27	1,19	0,82	1,01	0,78	-22,8

Fuente: J.P.Morgan, 2026

Figura 5.1: Base y liquidez monetaria Promedio semanal (mmmBs)

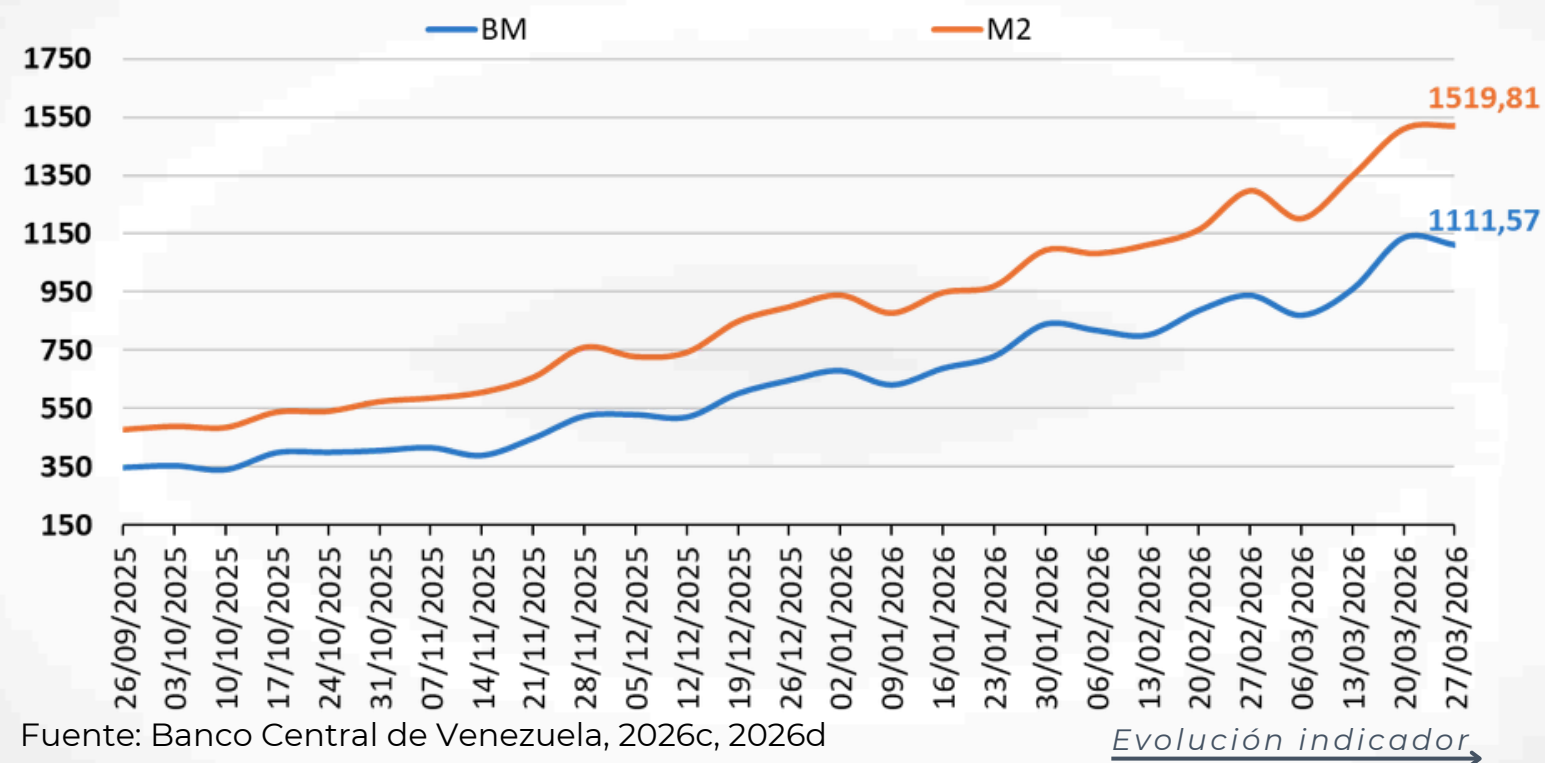


Figura 5.2: Base y liquidez monetaria (variación % semanal)

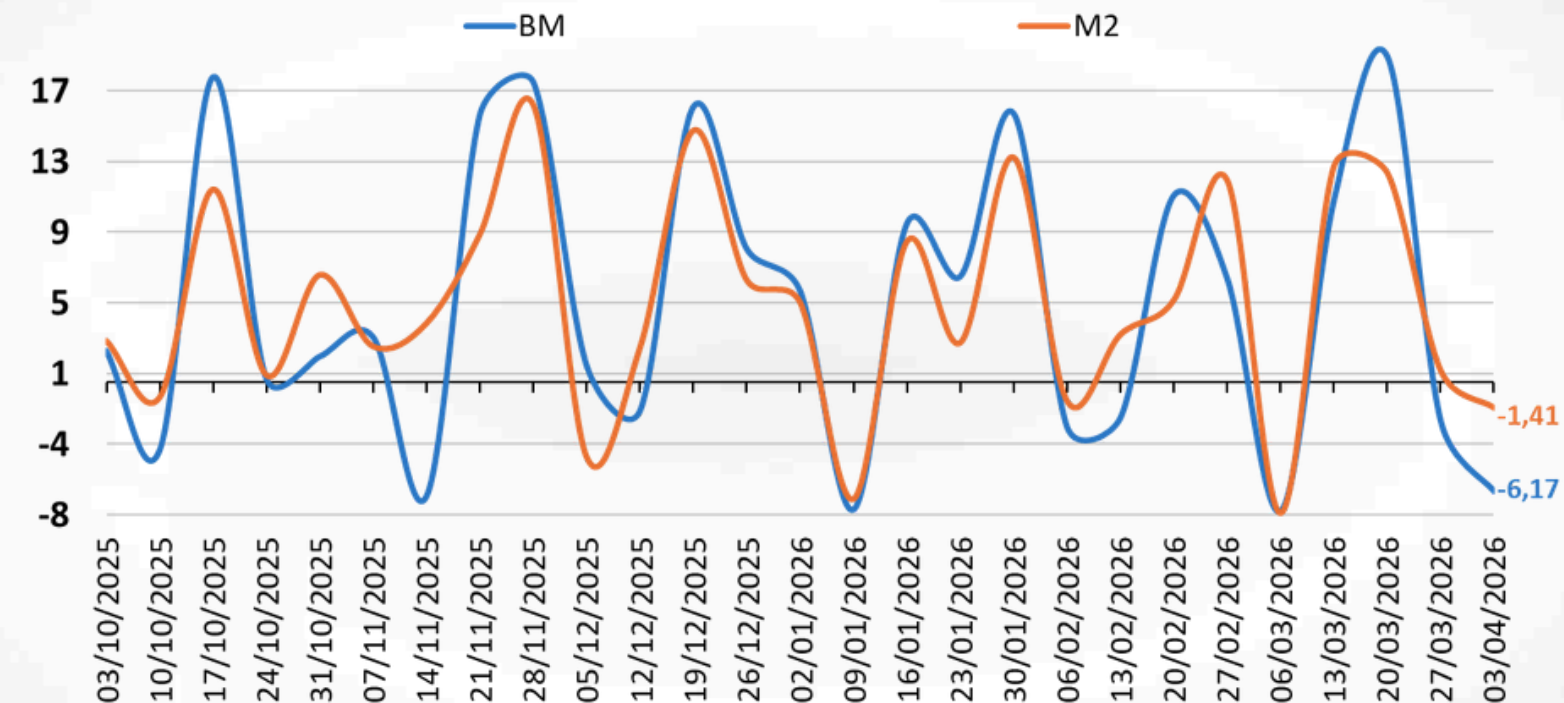


Figura 5.3: Multiplicador monetario

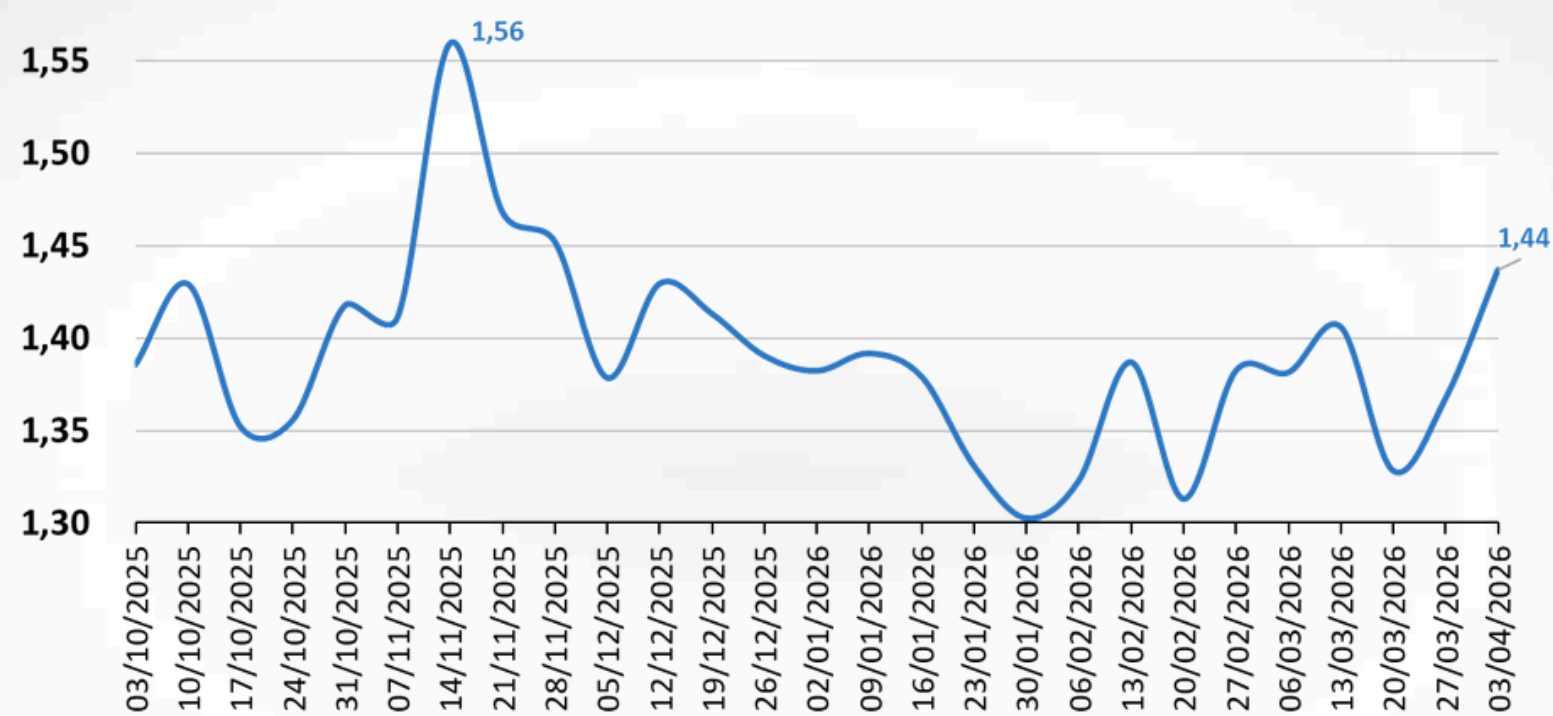


Figura 5.4: Posición de encaje legal, saldo en cuenta corriente y disponibilidad bancaria semanal (mmmBs)

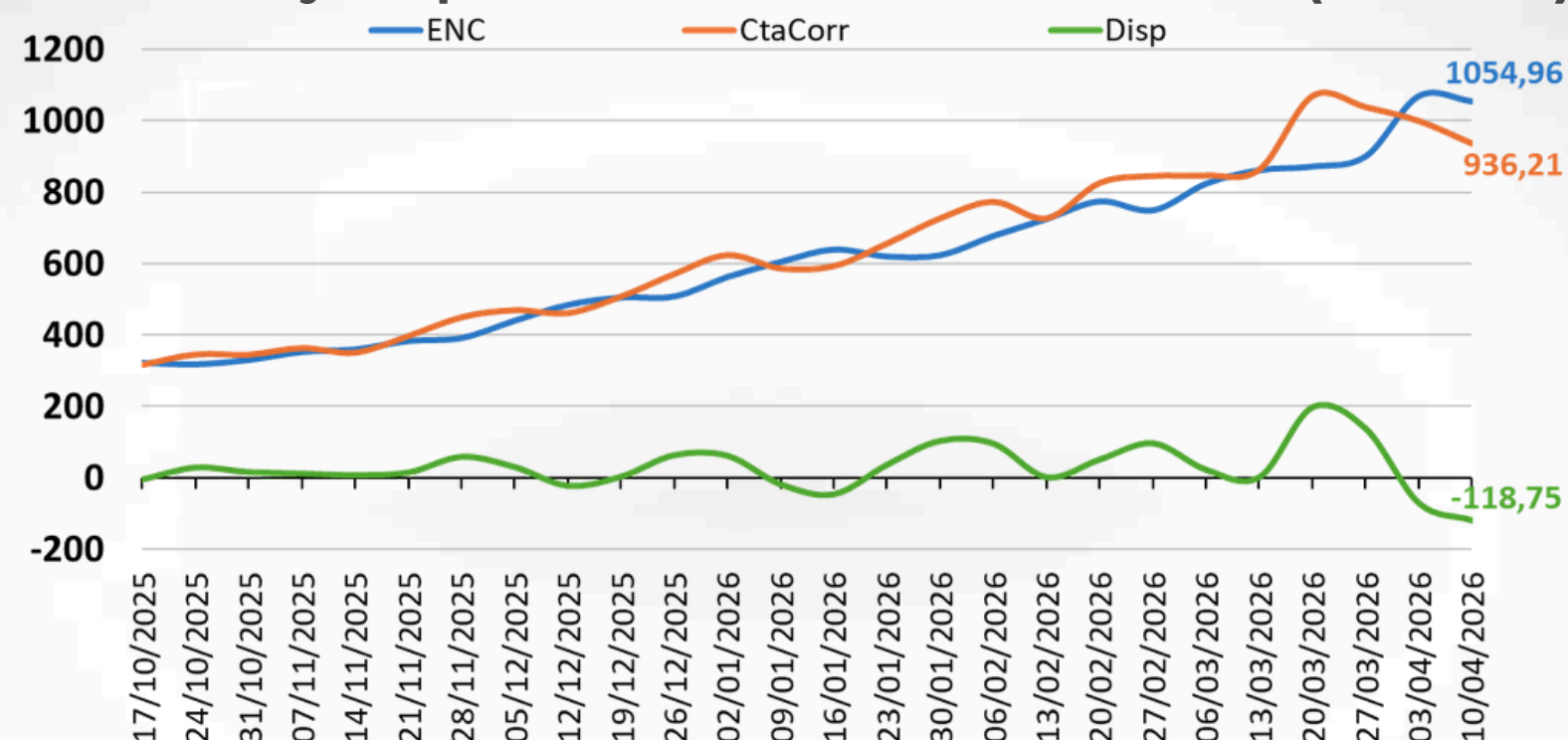
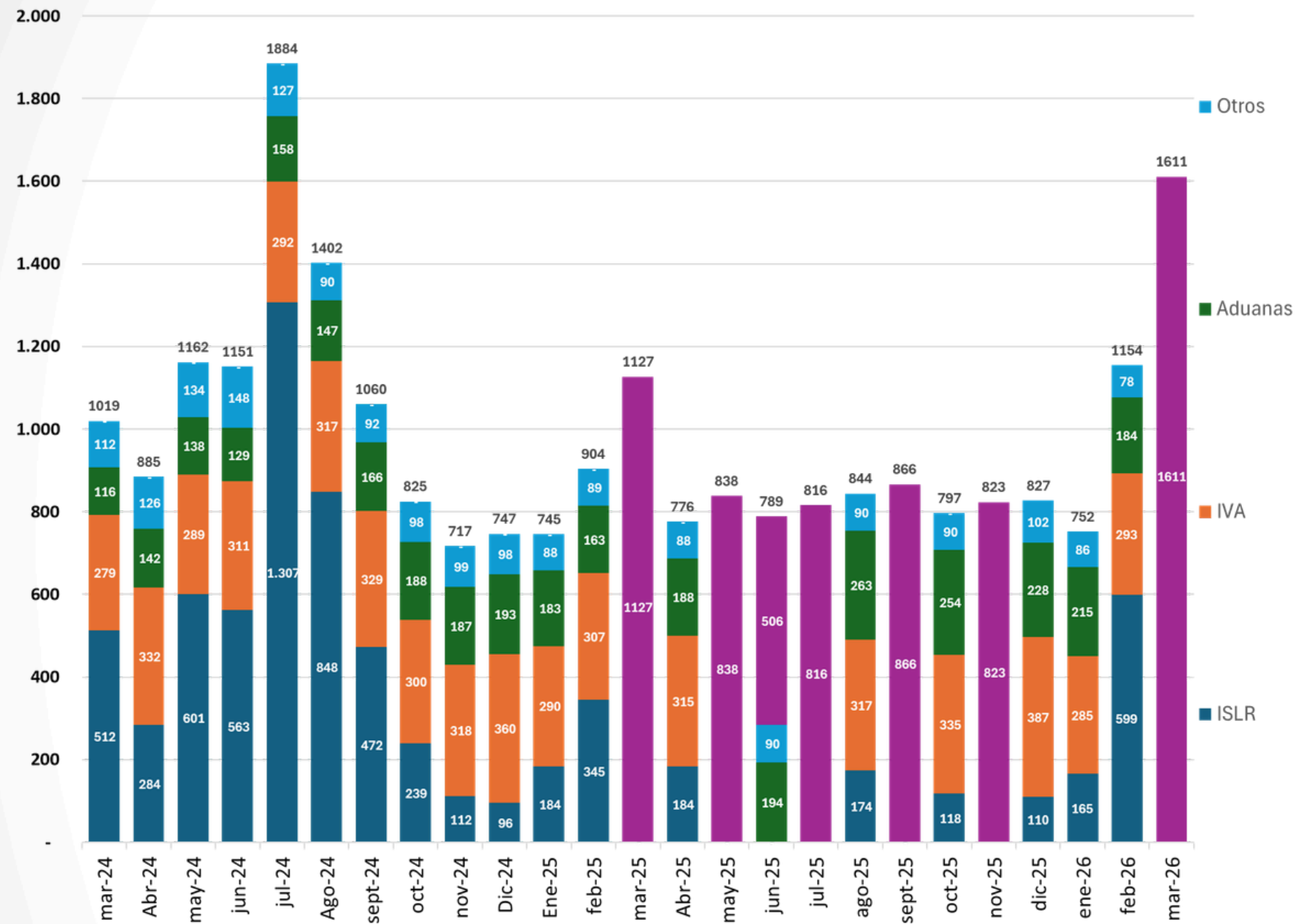
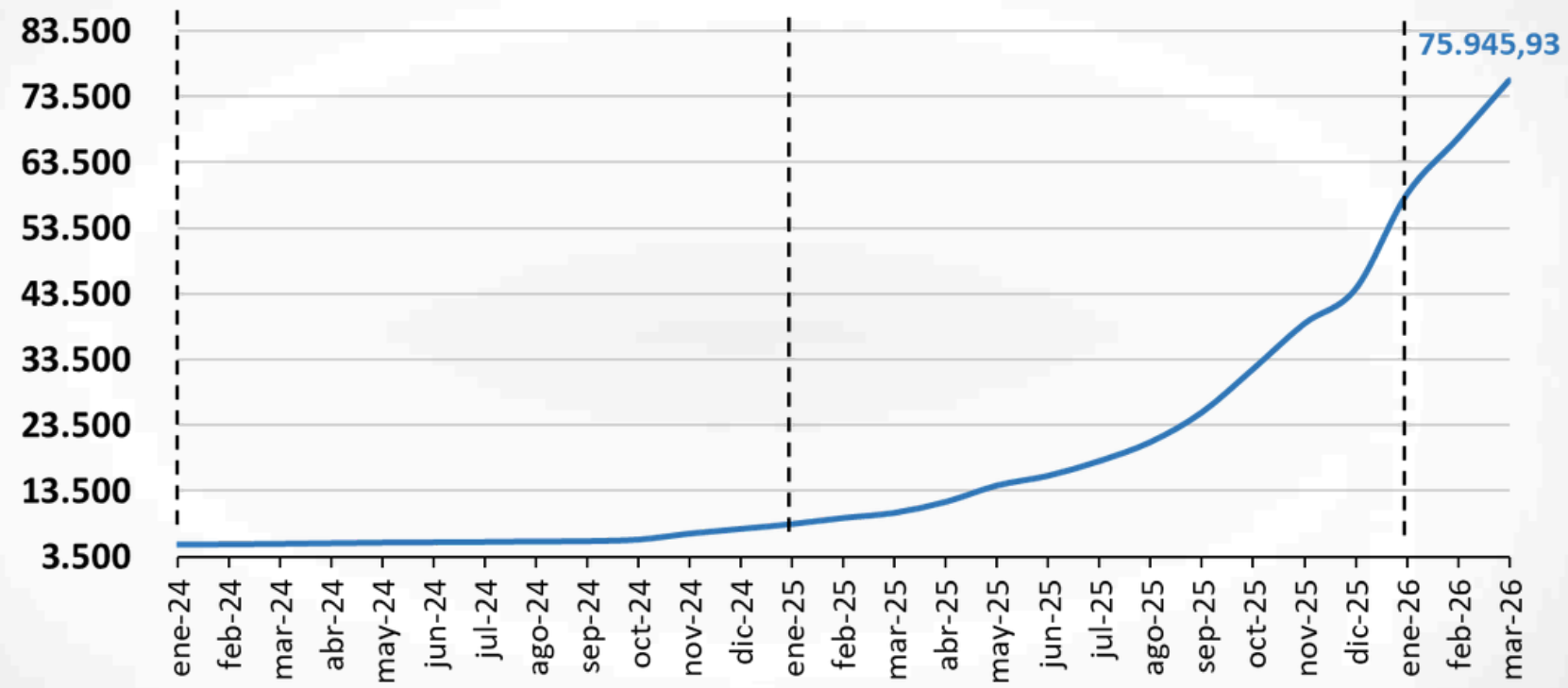


Figura 6.1: Recaudación tributaria por componentes (mm\$)



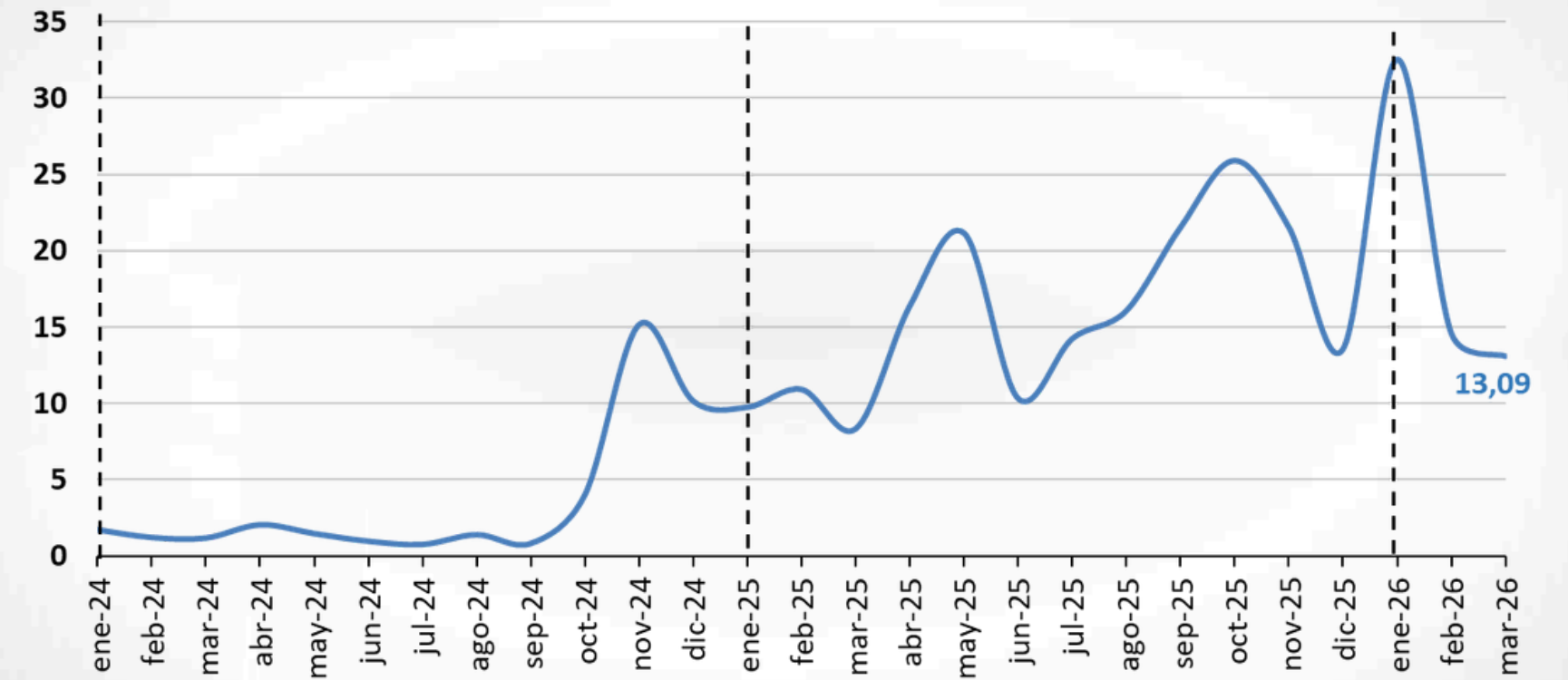
NOTA: Para los meses de marzo, mayo, julio, septiembre y noviembre de 2025, así como marzo de 2026, solo se publicó el total de la recaudación tributaria, sin considerar a qué categoría pertenecía dicha recaudación; tales meses están representados en morado. En el mes de junio, solo se publicó el total recaudado, aduanas y otras rentas. Fuente: SENIAT, 2026.

Figura 7.1: Índice de precios al consumidor (2021=100)



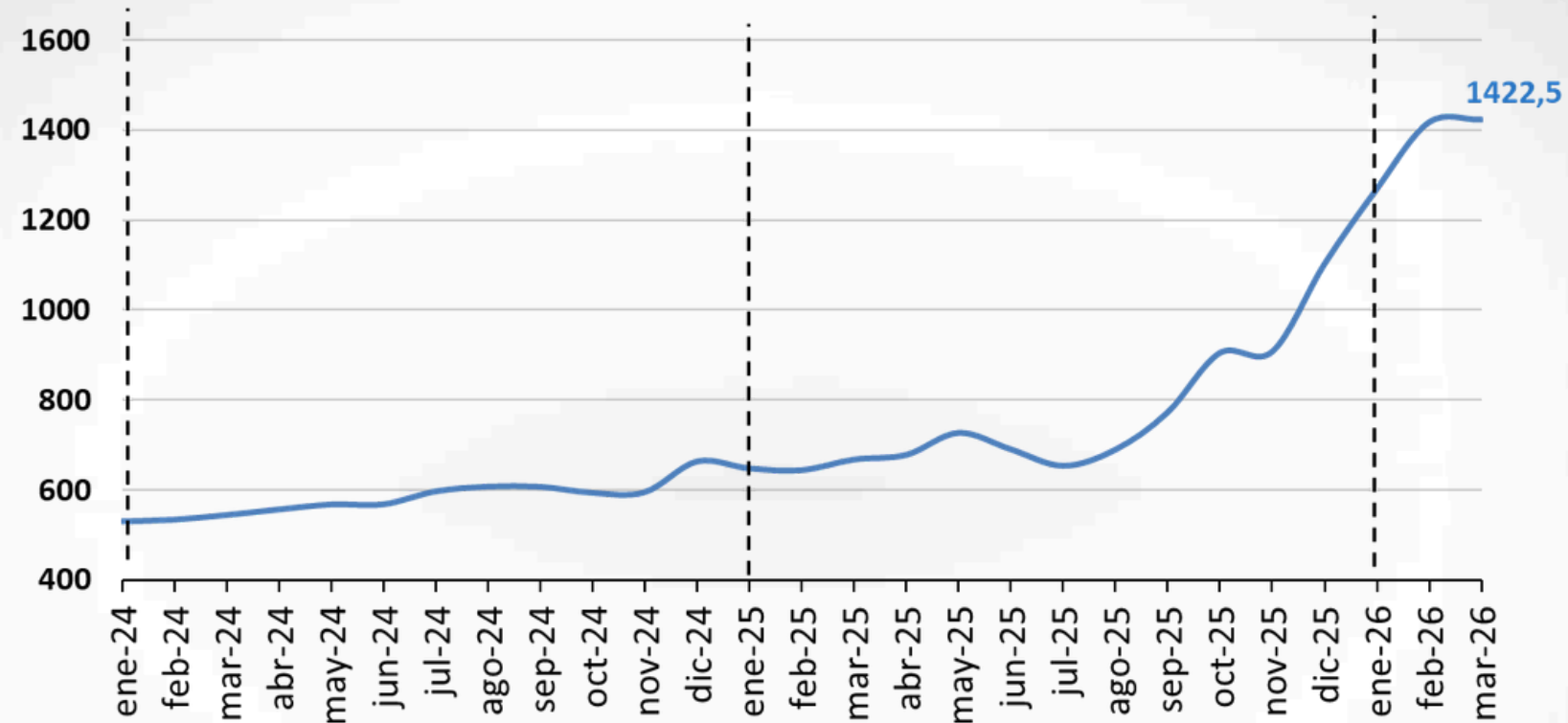
Fuentes: Banco Central de Venezuela, 2026e

Figura 7.2: Tasa de inflación mensual (%)



Fuentes: Banco Central de Venezuela, 2026e

Figura 7.3: Canasta básica alimentaria (\$)



Fuente: CEDICE OGP, 2026

Tabla 8.1: Evolución indicadores

Sector	Indicador		Fecha	Valor	Dif % 1 mes	Dif % 3 meses	Dif % 6 meses
Real	IVPM total 2021=100	^a	30/12/2025	142,62	▼ -6,04	▲ 3,08	▲ 8,33
Petrolero	Precio spot crudo WTI (\$/b)	^b	03/2026	90,84	▲ 40,82	▲ 56,70	▲ 42,03
	Precio spot crudo Brent (\$/b)	^b	03/2026	102,01	▲ 43,90	▲ 63,11	▲ 50,04
	Precio spot crudo Merey 16 (\$/b)	^b	02/2026	52,31	▲ 21,09	▲ 10,10	▼ -6,95
	Producción de crudo Venezuela (fuentes secundarias mbd)	^b	02/2026	903,00	▲ 8,80	▼ -5,54	▼ -4,04
	Volumen de exportaciones de petróleo Venezolano (mbd)	^b	02/2026	736,82	▼ -13,01	▼ -19,97	▼ -23,76
Externo	TCO (bs/\$)	^a	30/03/2026	370,25	▼ -11,84	▲ 22,86	▲ 106,35
	Reservas internacionales (mm\$)	^a	30/03/2026	13704,00	▼ -4,85	▲ 3,01	▲ 4,90
Monetario	Liquidez monetaria (mmmbs)	^a	27/03/2026	1519,81	▲ 17,15	▲ 69,03	▲ 217,31
	Base monetaria (mmmbs)	^a	27/03/2026	1111,57	▲ 18,44	▲ 71,87	▲ 219,62

^a Valor al día ^b Valor promedio del mes ^c Valor acumulado del mes

Tabla 9.1: Decisiones de política económica

Area de política	Medida	Objetivo	Gaceta	Fecha
Financiera	El aviso oficial mediante el cual informa a las instituciones bancarias, a las Casas de Cambio y a los proveedores no bancarios de terminales de puntos de venta, los límites máximos de las comisiones, tarifas y/o recargos que podrán cobrar por las operaciones y actividades.	Actualización del tarifario de los servicios de la banca	43.231	09/10/2025
Comercio exterior	Se estableció un marco legal para simplificar y digitalizar los trámites de exportación de bienes agrícolas, pesqueros y comunales.	Simplificar y regular los procesos de exportación de bienes no petroleros y actividades conexas para incentivar el flujo comercial fuera del sector hidrocarburos.	43.273	09/12/2025
Exterior	Se declara el Estado de Conmoción Exterior en todo el territorio de Venezuela por un período de 90 días prorrogables, justificando esta medida excepcional ante un ataque armado de fuerzas militares de los Estados Unidos contra el país. La normativa ordena la movilización inmediata de la Fuerza Armada Nacional Bolivariana, la militarización de industrias estratégicas (como la petrolera) y de servicios públicos, y otorga al Ejecutivo facultades para restringir el libre tránsito, prohibir reuniones públicas, realizar requisas de bienes y capturar a personas sospechosas de apoyar la agresión extranjera.	El objetivo principal de la declaratoria es facultar al Ejecutivo para implementar las medidas necesarias que permitan proteger los derechos de la población y defender la soberanía, independencia e integridad del territorio nacional frente a una agresión armada extranjera.	6.954	03/01/2026
Petroleo	Entre las principales innovaciones de la nueva normativa de la Ley Organica de Hidrocarburos están: autoriza la inclusión de mecanismos alternativos de resolución de controversias (mediación y arbitraje) en los contratos, establece garantías para mantener el equilibrio económico-financiero del negocio petrolero, ofrece un nuevo marco para el funcionamiento de las empresas mixtas y otorga exenciones en el pago de diversos impuestos y contribuciones especiales (como el Impuesto a los Grandes Patrimonios y la Ley de Protección de las Pensiones).	Regular las actividades relativas a los hidrocarburos bajo los principios de soberanía energética, maximización progresiva de la renta, seguridad jurídica, transparencia contractual y adecuación a la transición energética.	6.978	29/01/2026
Institucional	Mediante la cual se concede una amnistía general y plena que extingue de pleno derecho las acciones penales, disciplinarias o civiles relacionadas con hechos políticos ocurridos entre 1999 y la entrada en vigencia de la ley. La normativa ordena el cese de medidas de coerción personal y la eliminación de antecedentes, excluyendo delitos graves como violaciones a derechos humanos y corrupción.	Contribuir a la promoción de la paz, la convivencia democrática, la rectificación y la reconciliación nacional, generando condiciones que favorezcan el desarrollo armónico de la vida nacional	6.990	19/02/2026

Fuente: Imprenta Nacional, 2026

Tabla 9.2: Créditos presupuestarios - Ley de Presupuesto 2025 y 2026

Organismo	Gaceta	Fecha	Monto en Bs
Ley de presupuesto 2025	ND		906.459.117.540
Ministerio del Poder Popular para la Defensa	43058	30/01/2025	6.813.483
Ministerio del Poder Popular para los Pueblos Indígenas	43086	10/03/2025	720.000
Ministerio del Poder Popular para la Defensa	43119	02/05/2025	524.160
Ministerio del Poder Popular de Economía, Finanzas y Comercio Exterior	43121	06/05/2025	558.000
Ministerio del Poder Popular de Economía, Finanzas y Comercio Exterior	43122	07/05/2025	13.500.000
Ministerio del Poder Popular para la Defensa	43168	11/07/2025	31.056
Ministerio del Poder Popular de Industrias y Producción Nacional	43242	27/10/2025	23.917.953
		Total	906.505.182.192
Ley de presupuesto 2026	ND		5.022.968.785.870
<i>Variación 2026/2025 %</i>			<i>454,10</i>

Fuente: Imprenta Nacional, 2026; Asamblea Nacional, 2025 y 2026

Asamblea Nacional. (2025). Poder Legislativo sanciona Ley de Presupuesto Nacional 2025. <https://www.asambleanacional.gob.ve/noticias/poder-legislativo-sanciona-presupuesto-nacional-2025>

Asamblea Nacional. (2026). Parlamento sanciona Ley de Presupuesto Nacional 2026. <https://www.asambleanacional.gob.ve/noticias/parlamento-sanciona-presupuesto-nacional-2026>

Banco Central de Chile. (2026). Indicadores diarios. https://si3.bcentral.cl/Indicadoresiete/secure/Serie.aspx?gcode=TIP_BASE_1¶m=RQBxAGsAWgBEAHEAdQA2ADcALQBBAGUANgBIADkAOQBGAGUATwBhAEcAdgBfAGQAXwAjAHcAdQBKAEoAUQA3AEgARABSAGoAOQBRFAAdQBLADUAIwBQAHkASABSAG0AUgA1AEoANABhAHkAYwA0AHkARgBjAEkAUQAwAEEAeQBLAGwAYgB4AGoATQB1AE8AaAAwAHkAMgBPADMAaQBjAEoAZwB3ADUAagBSADYAXwBxAE4AcABEAEMATQBWAE4AcwA=

Banco Central de Reserva del Perú. (2026). Tasa de Referencia de la Política Monetaria. <https://estadisticas.bcrp.gob.pe/estadisticas/series/mensuales/resultados/PD04722MM/html>

Banco Central de Venezuela. (2026a). Tipo de Cambio de Referencia SMC (Sistema del Mercado Cambiario). <https://www.bcv.org.ve/estadisticas/tipo-cambio-de-referencia-smc>

Banco Central de Venezuela. (2026b). Reservas Internacionales. <https://www.bcv.org.ve/estadisticas/reservas-internacionales>

Banco Central de Venezuela. (2026c). Base Monetaria. <https://www.bcv.org.ve/estadisticas/base-monetaria>

Banco Central de Venezuela. (2026d). Liquidez Monetaria. <https://www.bcv.org.ve/estadisticas/liquidez-monetaria>

Banco Central de Venezuela. (2026e). INPC desde 2008. <https://www.bcv.org.ve/node/1583>

Banco Central de Venezuela. (2026f). Índice de Remuneraciones | Banco Central de Venezuela. <https://www.bcv.org.ve/estadisticas/indice-de-remuneraciones>

Banco Central Do Brasil. (2026). Selic interest rate. <https://www.bcb.gov.br/en/monetarypolicy/selicrate>

Banco de México. (2026). Consulta de cuadro resumen (SIE, Banco de México). <https://www.banxico.org.mx/SieInternet/consultarDirectorioInternetAction.do?sector=18&accion=consultarCuadroAnalitico&idCuadro=CA51&locale=es>

Banco Mundial. (2026). Perspectivas Económicas Mundiales. <https://www.bancomundial.org/es/publication/global-economic-prospects>

CONINDUSTRIA. (2026). Estadísticas—Consulta Estadísticas Económicas y de Manufactura de Venezuela. Conintranet.com. <https://conintranet.com>

CONINDUSTRIA, Encuesta de Coyuntura Industrial (ECI). (2026). https://www.conintranet.com/img/gaceta/Informe_de_Coyuntura_Primer_Trimestre_2024_1.pdf

Energy Information Administration, E. (2026a). Cushing, OK WTI Spot Price FOB (Dollars per Barrel). <https://www.eia.gov/dnav/pet/hist/RWTCD.htm>

Energy Information Administration, E. (2026b). Europe Brent Spot Price FOB (Dollars per Barrel). <https://www.eia.gov/dnav/pet/hist/RBRTED.htm>

European Central Bank. (2026). Official interest rates. European Central Bank. https://www.ecb.europa.eu/stats/policy_and_exchange_rates/key_ecb_interest_rates/html/index.es.html

Federal Reserve Bank of St. Louis. (2026). Federal Funds Effective Rate. <https://fred.stlouisfed.org/series/fedfunds>

Fondo Monetario Internacional. (2026). Actualización de Perspectivas de la economía mundial de octubre de 2025 (WEO Update).
<https://www.imf.org/es/Publications/WEO/Issues/2025/07/29/world-economic-outlook-update-july-2025>

Griffin, J., Quinn, M., MacNeill, M., Murphy, R., Bayer, C., Birnbach, A., Starnegg, T., Jung, S., & Kudashev, B. (2026). OPEC Monthly Oil Market Report.
<https://www.opec.org/monthly-oil-market-report.html>

J.P.Morgan. (2026). Index Research Factsheets.
<https://www.jpmorgan.com/markets/index-research/composition-docs>

IMPRENTA NACIONAL. (2026). <http://www.imprentanacional.gob.ve/>

Inflaciómetro—CEDICE OGP. (2026). <https://cedice.org.ve/ogp/que-cedice-de-economia/inflaciometro/>

P2P.Army. (2026). USDT/VES exchange rate chart on P2P markets. P2P Strategies, Crypto Arbitrage, Exchange Rates. <https://p2p.army/>

Párraga, M. (2026). Reuters. <https://www.reuters.com/business/energy/venezuelas-oil-exports-bounce-800000-bpd-january-under-us-control-shipping-data-2026-02-02/>

SENIAT. (2026). Instagram. https://www.instagram.com/p/DOENTjzjkgS/?img_index=1

Trading Economics. (2026a). Índice de Precios al Consumidor (IPC) de Estados Unidos
<https://es.tradingeconomics.com/united-states/consumer-price-index-cpi>

Trading Economics. (2026b). Tasa de interés en Colombia | 1998-2026 Datos | 2026-2027 Expectativa. <https://es.tradingeconomics.com/colombia/interest-rate>

Wall Street Journal. (2026a). Crude Oil Apr 2026 Futures Prices and News | CLJ26.
<https://www.wsj.com/market-data/quotes/futures/CLJ26>

Wall Street Journal. (2026b). Crude Oil May 2026 Futures Prices and News | CLK26.
<https://www.wsj.com/market-data/quotes/futures/CLK26>

Wall Street Journal. (2026c). Crude Oil Jun 2026 Futures Prices and News | CLM26
<https://www.wsj.com/market-data/quotes/futures/CLM26>