

Venezuela: Reporte Semanal de Coyuntura

Semana del 04-05 al 08-05 de 2026

Investigadores

Luis Zambrano Sequín

María Antonia Moreno

Santiago Sosa

Asistentes de Investigación

Ezequiel Roberts

Melanie Vera

Citar como: Instituto de Investigaciones Económicas y Sociales – Universidad Católica Andrés Bello. (2026). Reporte Semanal de Coyuntura (Semana del 04-05 al 08-05 de 2026). Universidad Católica Andrés Bello. Caracas, Venezuela.

Página web: <https://www.ucab.edu.ve/investigacion/centros-e-institutos-de-investigacion/iies/reporte-semanal/>

En Venezuela, continúa la tendencia expansiva en las operaciones del sector petrolero. La firma estadounidense George E. Warren envía su primer cargamento de crudo venezolano tras la flexibilización de sanciones, consolidando la apertura del mercado norteamericano a las exportaciones de PDVSA; y Shell avanza en conversaciones para monetizar la producción de gas costa afuera a través de Atlantic LNG en Trinidad y Tobago.

En cuanto al sector no petrolero, resaltan noticias positivas como el extraordinario crecimiento del sector avícola, la revalorización de las posiciones en el país de BBVA, Repsol y Telefónica; así como también las expectativas en el sector minero con la creación de la American Heralds Mining Corporation. Adicionalmente, luce positivo el plan para la recuperación del sector eléctrico, de cuyo consumo se reporta un pico máximo en nueve años y en cuya implementación se contempla la prohibición absoluta de la minería digital en el país.

En el ámbito laboral, Encovi 2025 registra mejoras en los ingresos laborales, con el sector privado promediando US\$230 mensuales, aunque el 68,5% de los hogares venezolanos permanece en situación de pobreza utilizando el criterio de ingreso. Coincide esta noticia con la referida a la elevación de ingreso mínimo laboral anunciado por el gobierno.

De alto impacto político y económico para Venezuela son las audiencias de la Corte Internacional de Justicia sobre la disputa territorial con Guyana por el Esequibo y la aprobación del Parlamento Europeo de mantener las sanciones hasta que se registren avances concretos en materia democrática en Venezuela; el reingreso al CEMLA del BCV tras un largo período de aislamiento financiero; y la incertidumbre que genera en los inversores extranjeros el retraso de la reglamentación de la Ley Orgánica de Hidrocarburos. Manifestaciones de esto último son las referencias al incumplimiento del plazo para la concreción del Impuesto Integrado de Hidrocarburo y a la necesidad de marco normativo estable y transparente como lo ha expresado el Encargado de Negocios de EE.UU.

El contexto externo luce más complejo, dominado por la escalada del conflicto entre EE.UU. e Irán en el Estrecho de Ormuz, que mantiene el crudo Brent por encima de los US\$100 el barril. El Banco Central Europeo debate un posible aumento de tasas de interés en junio, el Banco de México pone fin a su ciclo de relajación de la política monetaria en medio de una contracción económica, y Canadá registra su mayor tasa de desempleo en seis meses bajo la presión arancelaria estadounidense. La propuesta por parte de Irán de sus condiciones para negociar el fin de la guerra añade volatilidad adicional a los mercados energéticos internacionales dado su rechazo por parte del gobierno de EE.UU.

Economía Venezolana - Indicadores macroeconómicos

Sector	Indicador	Fecha	Valor	Dif % 1 mes	Dif % 3 meses	Dif % 6 meses
Real	IVPM total 2021=100 ^a	30/12/2025	142,62	-6,04	3,08	8,33
Petrolero	Precio spot crudo WTI (\$/b) ^b	04/2026	98,87	8,20	64,67	62,37
	Precio spot crudo Brent (\$/b) ^b	04/2026	113,72	10,27	70,75	76,20
	Precio spot crudo Merrey 16 (\$/b) ^b	03/2026	85,92	64,25	88,84	55,40
	Producción de crudo Venezuela (fuentes secundarias mbd) ^b	03/2026	988,00	8,69	10,27	2,60
	Volumen de exportaciones de petróleo Venezolano (mbd) ^b	04/2026	1229,63	12,80	45,18	52,17
Externo	TCO (bs/\$) ^a	30/04/2026	489,55	3,30	32,22	118,59
	Reservas internacionales (mm\$) ^a	30/04/2026	13277,00	-3,12	-8,70	-0,93
	Intervenciones cambiarias (mm\$) ^c	30/04/2026	1509,00	13,54	258,43	289,92
Monetario	Liquidez monetaria (mmbms) ^a	27/03/2026	1519,81	17,15	69,03	217,31
	Base monetaria (mmbms) ^a	27/03/2026	1111,57	18,44	71,87	219,62

^a Valor al día ^b Valor promedio del mes ^c Valor acumulado del mes

ÍNDICE

5	SIGLAS Y ACRÓNIMOS	15	AGREGADOS FISCALES
6	CONTEXTO INTERNACIONAL	16	INFLACIÓN, INGRESOS Y REMUNERACIONES
7	SECTOR PETROLERO	17	MEDIDAS DE POLÍTICA ECONÓMICA
9	SECTOR REAL	19	NOTICIAS RELEVANTES
11	SECTOR EXTERNO	24	ÍNDICE DE TABLAS Y FIGURAS
14	AGREGADOS MONETARIOS	25	REFERENCIAS Y FUENTES DE INFORMACIÓN

BCV	Banco Central de Venezuela	OPEP+	Organización de Países Exportadores de Petróleo ampliada con la asociación 10 países no miembros (OPEP Plus)
Brent	Precio petrolero marcador Mar del Norte	PDVSA	Petróleos de Venezuela Sociedad Anónima
Bs	Bolívares de la expresión monetaria vigente desde 1-10-2021	PIB	Producto Interno Bruto
CIC	Coeficiente de intermediación crediticia	PPP	Paridad de poder adquisitivo
Conindustria	Confederación Venezolana de Industriales	Rem	Remuneraciones
CT	Captaciones totales	RBE	Reservas bancarias excedentes
CUPN	Cartera Única Productiva Nacional	ROE	Rentabilidad sobre acciones
EIA	Energy Information Administration (Administración de Información Energética de EE.UU.)	SENIAT	Servicio Nacional Integrado de Administración Aduanera y Tributaria
EMBI	Índice de bonos de mercados emergentes	SMC	Sistema del Mercado Cambiario
ENCOVI	Encuesta Nacional de Condiciones de Vida	Sudeban	Superintendencia de Bancos
EUR	Euro	T	Tabla
F	Figura	TCNO	Tipo de cambio oficial en términos nominales
FGPMI	Fondo de garantía para pago móvil bancario	TCNP	Tipo de cambio paralelo en términos nominales
FMI	Fondo Monetario Internacional (International Monetary Fund - IMF)	UCAB	Universidad Católica Andrés Bello
FNO	Fuentes no oficiales	UCI	Utilización de capacidad instalada
IEA	International Energy Agency (Agencia Internacional de Energía)	USD	Dólar de los Estados Unidos de Norteamérica
IIES	Instituto de Investigaciones Económicas y Sociales	UT	Unidad tributaria
INPC	Índice Nacional de Precios al Consumidor	UVC	Unidad de valor de Crédito
ITCRO	Índice de Tipo de Cambio Oficial en términos reales	WTI	Precio petrolero marcador West Texas Intermediate
IGTF	Impuesto General a las Grandes Transacciones Financieras		
IVPM	Índice de volumen de producción manufacturera		
ISLR	Impuesto sobre la Renta		
IVA	Impuesto al Valor Agregado		
M2	Liquidez monetaria		
OIT	Organización Internacional del Trabajo		
ONU	Organización de las Naciones Unidas		
OPEP	Organización de Países Exportadores de Petróleo		

Unidades de medida

m	Miles
mbd	Miles de barriles diarios
mm	Millones
mmbd	Millones de barriles diarios
mmm	Miles de millones
pp	Puntos porcentuales

Tabla 1.1: PIB real - FMI (variación %)

región/país	2023	2024	2025	2026 (04/26)	2027 (04/26)	Diferencia en proyecciones WEO 04/26 - WEO 10/25	
						2026	2027
Mundo	3,3	3,4	3,4	3,1	3,2	0,0	0,0
Economías Desarrolladas	1,7	1,8	1,9	1,8	1,7	0,2	0,0
Economías en Desarrollo	4,4	4,5	4,4	3,9	4,2	-0,1	0,0
América Latina y el Caribe	2,3	2,4	2,4	2,3	2,7	0,0	0,1
EE.UU.	2,9	2,8	2,1	2,3	2,1	0,2	0,0
Japón	0,7	-0,2	1,2	0,7	0,6	0,1	0,0
Zona Euro	0,4	0,9	1,4	1,1	1,2	0,0	-0,2
China	5,4	5,0	5,0	4,4	4,0	0,2	-0,2
Rusia	4,1	4,9	1,0	1,1	1,1	0,1	0,0
India	7,2	7,1	7,6	6,5	6,5	0,3	0,1
Brasil	3,2	3,4	2,3	1,9	2,0	0,0	-0,2
México	3,1	1,4	0,6	1,6	2,2	0,1	0,2
Argentina	-1,9	-1,3	4,4	3,5	4,0	-0,5	0,0
Chile	0,5	2,6	2,3	2,4	2,6	0,4	0,3
Colombia	0,8	1,5	2,6	2,3	2,5	0,0	0,0
Perú	-0,4	3,5	3,4	2,8	2,8	0,1	0,3

Fuente: Fondo Monetario Internacional, oct-2025 y abr-2026

Tabla 1.2: Tasas de inflación promedio - FMI (%)

región/país	2023	2024	2025	2026 (04/26)	2027 (04/26)	Diferencia en proyecciones WEO 04/26 - WEO 10/25	
						2026	2027
Mundo	6,7	5,8	4,1	4,4	3,7	0,7	0,3
Economías Desarrolladas	4,6	2,6	2,5	2,8	2,2	0,6	0,1
Economías en Desarrollo	8,2	8,0	5,2	5,5	4,6	0,8	0,4
América Latina y el Caribe	14,8	16,6	7,6	6,7	4,9	1,7	1,1
EE.UU.	4,1	3,0	2,7	3,2	2,1	0,8	-0,1
Japón	3,3	2,7	3,2	2,2	2,3	0,1	0,3
Zona Euro	5,4	2,4	2,1	2,6	2,2	0,7	0,1
China	0,2	0,2	0,0	1,2	1,5	0,5	0,1
Rusia	5,9	8,4	8,7	5,6	4,3	0,4	0,3
India	5,4	4,6	2,1	4,7	4,0	0,7	0,0
Brasil	4,6	4,4	5,0	4,0	3,4	0,0	0,1
México	5,5	4,7	3,8	3,9	3,4	0,6	0,4
Argentina	133,5	219,9	41,9	30,4	15,7	14,0	7,2
Chile	7,6	3,9	4,2	2,9	3,3	-0,2	0,3
Colombia	11,7	6,6	5,1	5,9	5,2	2,4	2,2
Perú	6,3	2,4	1,5	2,5	1,8	0,6	-0,2
Venezuela	337,5	49,4	252,0	387,4	94,4	-294,7	ND

Fuente: Fondo Monetario Internacional, oct-2025 y abr-2026

Tabla 1.3: PIB real - BM (variación %)

región/país	2022	2023	2024	2025e	2026f	2027f	Diferencia sobre proyecciones 01/25	
							2026f	2027f
Mundo	3,3	2,8	2,8	2,7	2,6	2,7	0,2	0,3
Economías Desarrolladas	2,9	1,6	1,7	1,7	1,6	1,6	0,2	0,2
Economías en Desarrollo	3,8	4,4	4,3	4,2	4,0	4,1	0,2	0,3
América Latina y el Caribe	4,0	2,4	2,4	2,2	2,3	2,6	-0,1	0,2
E.E.U.U.	2,5	2,9	2,8	2,1	2,2	1,9	0,6	0,3
Japón	0,9	0,7	-0,2	1,3	0,8	0,8	0,0	0,0
Zona Euro	2,5	2,9	2,8	1,4	1,6	1,9	0,0	0,3
China	3,1	5,4	5,0	4,9	4,4	4,2	0,4	0,2
Rusia	-1,4	4,1	4,3	0,9	0,8	1,0	-0,4	-0,2
India	7,6	9,2	6,5	7,2	6,5	6,6	0,0	0,1
Brasil	3,0	3,2	3,4	2,3	2,0	2,3	-0,2	0,1
México	3,7	3,4	1,4	0,2	1,3	1,8	0,2	0,7
Argentina	5,3	-1,9	-1,3	4,6	4,0	4,0	-0,5	-0,5
Chile	2,2	0,5	2,6	2,6	2,2	2,1	0,0	-0,1
Colombia	7,3	0,7	1,6	2,6	2,6	2,8	-0,1	0,1
Perú	2,8	-0,4	3,3	3,0	2,5	2,5	0,0	0,0

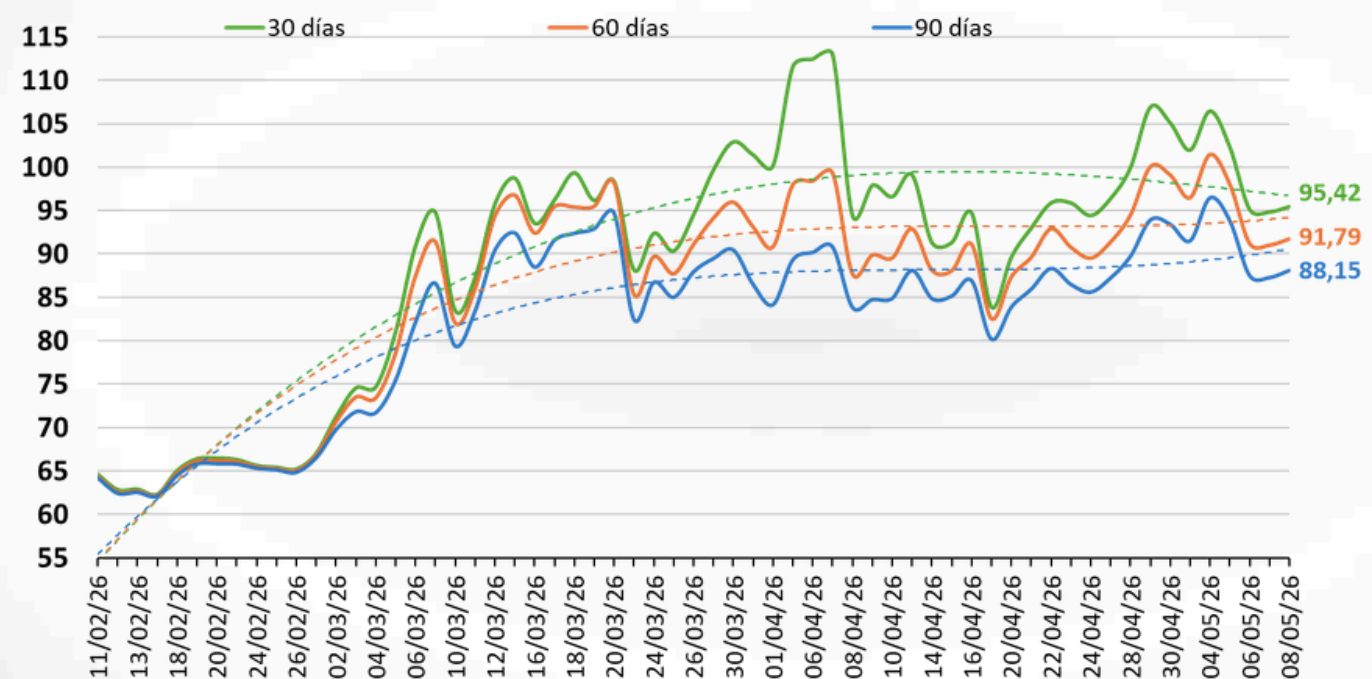
Fuente: Banco Mundial, 2026

Tabla 1.4: Tasas de interés (%)

mes/año	EE.UU.	Zona Euro	Brasil	Colombia	Chile	México	Perú
dic-24	4,48	3,15	12,25	9,50	5,00	10,00	5,00
ene-25	4,33	3,15	12,25	9,50	5,00	10,00	4,75
feb-25	4,33	2,90	13,25	9,50	5,00	10,00	4,75
mar-25	4,33	2,65	14,25	9,50	5,00	9,50	4,75
abr-25	4,33	2,40	14,25	9,50	5,00	9,00	4,75
may-25	4,33	2,40	14,75	9,25	5,00	8,50	4,50
jun-25	4,33	2,15	14,75	9,25	5,00	8,00	4,50
jul-25	4,33	2,15	15,00	9,25	5,00	8,00	4,50
ago-25	4,33	2,15	15,00	9,25	4,75	7,75	4,50
sep-25	4,22	2,15	15,00	9,25	4,75	7,50	4,25
oct-25	4,09	2,15	15,00	9,25	4,75	7,50	4,25
nov-25	3,88	2,15	15,00	9,25	4,75	7,25	4,25
dic-25	3,72	2,15	15,00	9,25	4,50	7,00	4,25
ene-26	3,64	2,15	15,00	10,25	4,50	7,00	4,25
feb-26	3,64	2,15	15,00	10,25	4,50	7,00	4,25
mar-26	3,64	2,15	14,75	11,25	4,50	6,75	4,25
abr-26	3,64	2,15	14,50	11,25	4,50	6,75	4,25

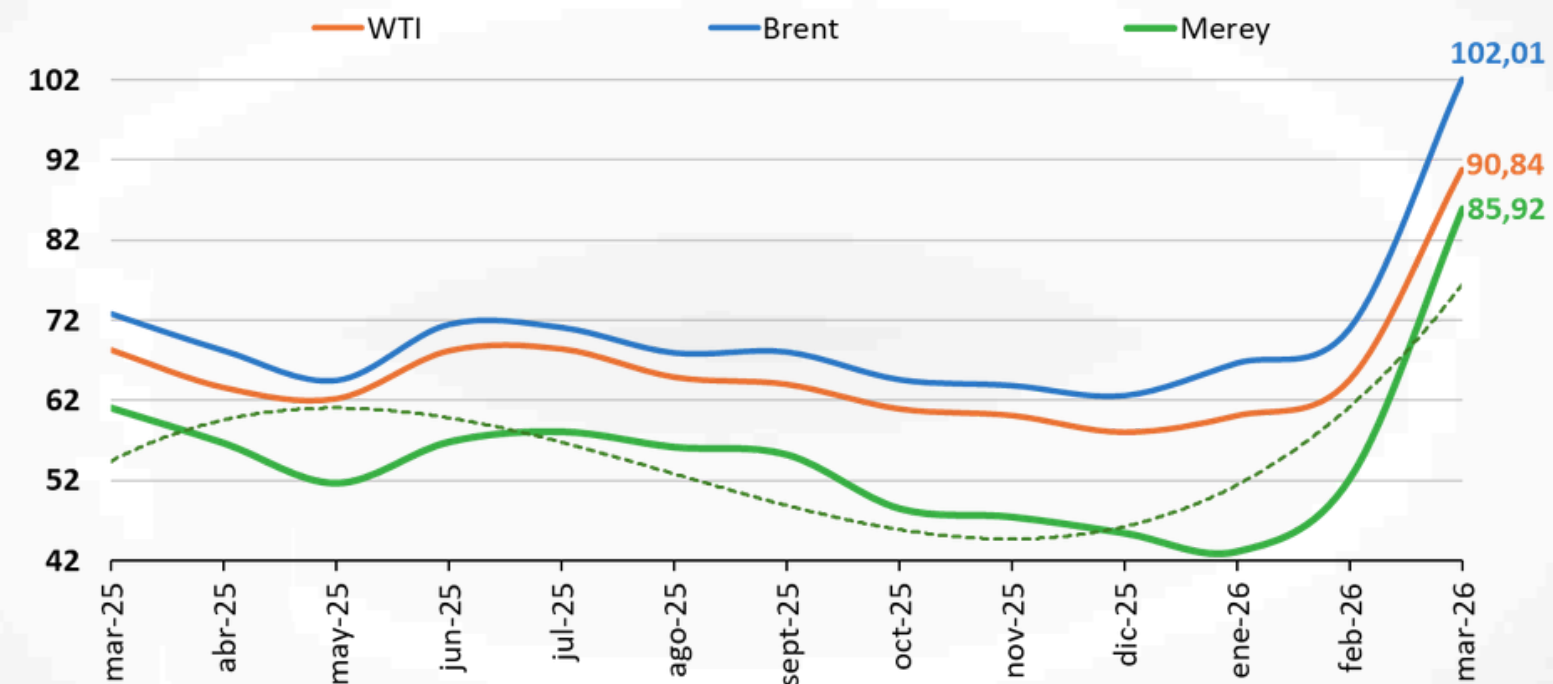
Fuente: Federal Reserve Bank of St. Louis, 2026; European Central Bank, 2026; Banco Central Do Brasil, 2026; Trading Economics, 2026b; Banco Central de Chile, 2026; Banco de México, 2026; Banco Central del Reserva del Perú, 2026

Figura 2.1: Precios diarios de los marcadores del petróleo (\$/b)



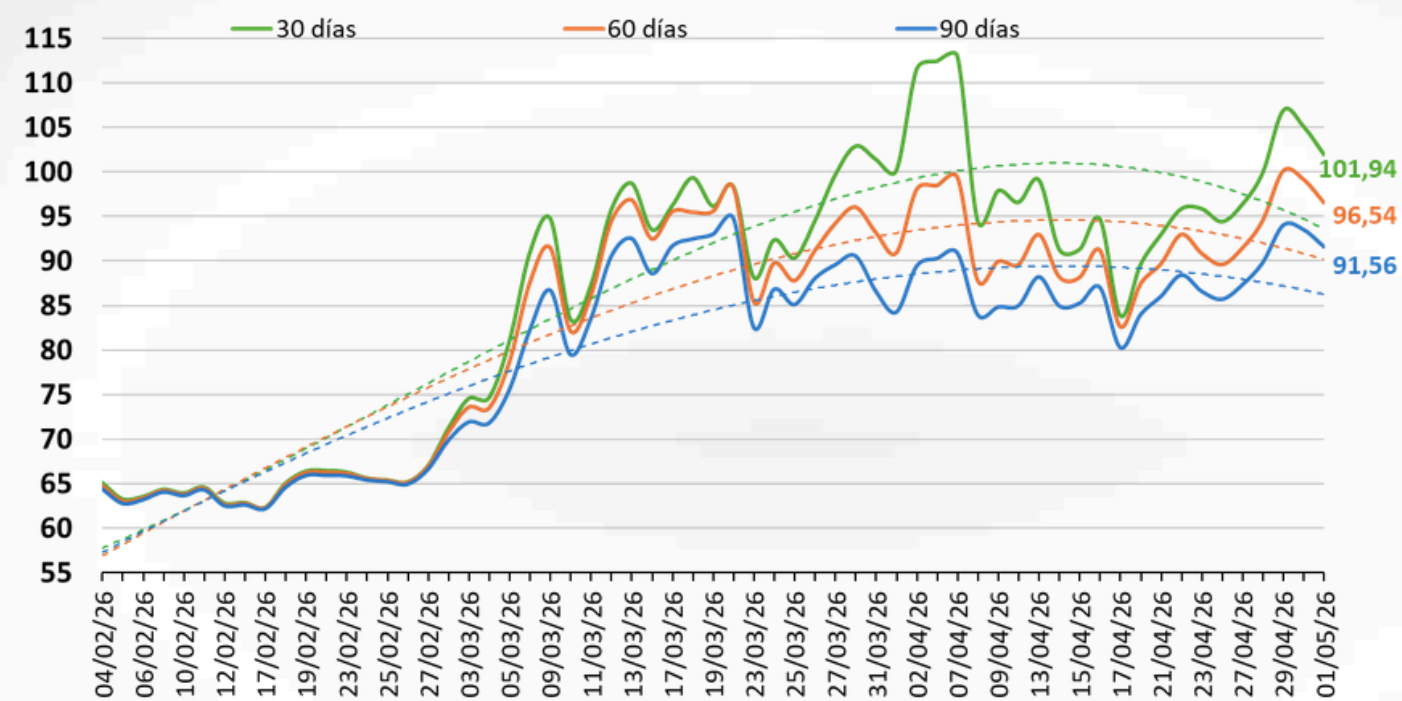
Fuente: Energy Information Administration 2026a, 2026b; Oil price charts, 2026

Figura 2.2: Precios mensuales de los marcadores del petróleo (\$/b)



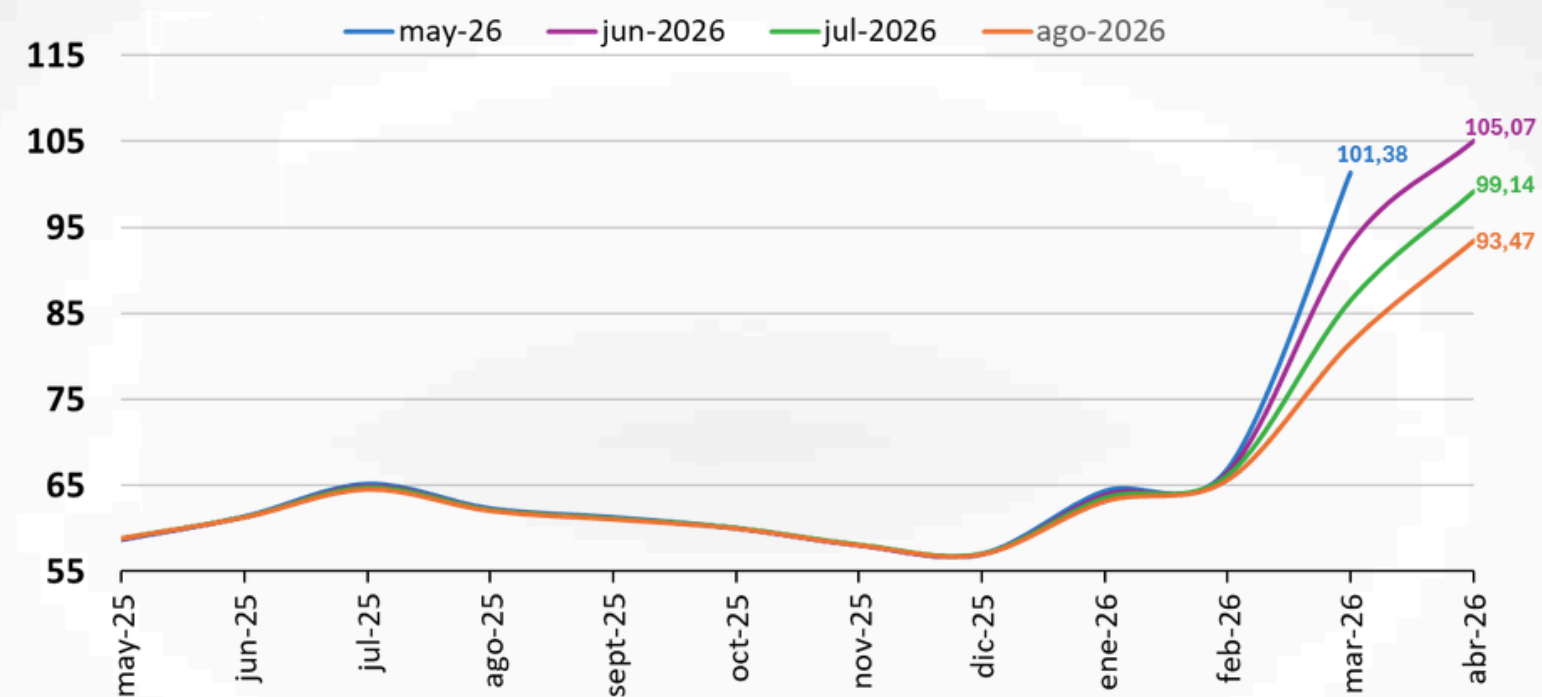
Fuentes: Energy Information Administration, 2026a, 2026b; OPEC, 2026

Figura 2.3: Precio futuros del WTI (\$/b)



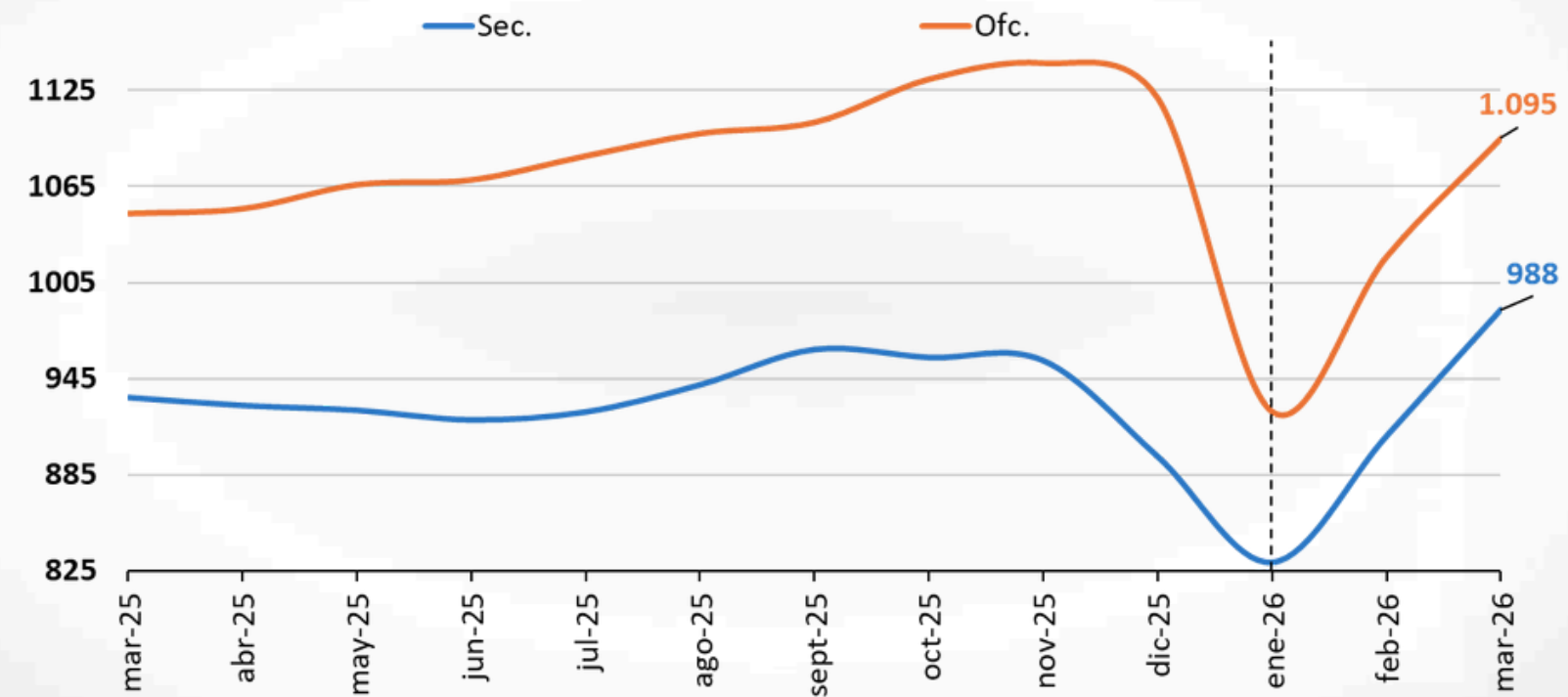
Fuente: Wall Street Journal, 2026a, 2026b, 2026c

Figura 2.4: Precios futuros del WTI - fin de mes (\$/b)



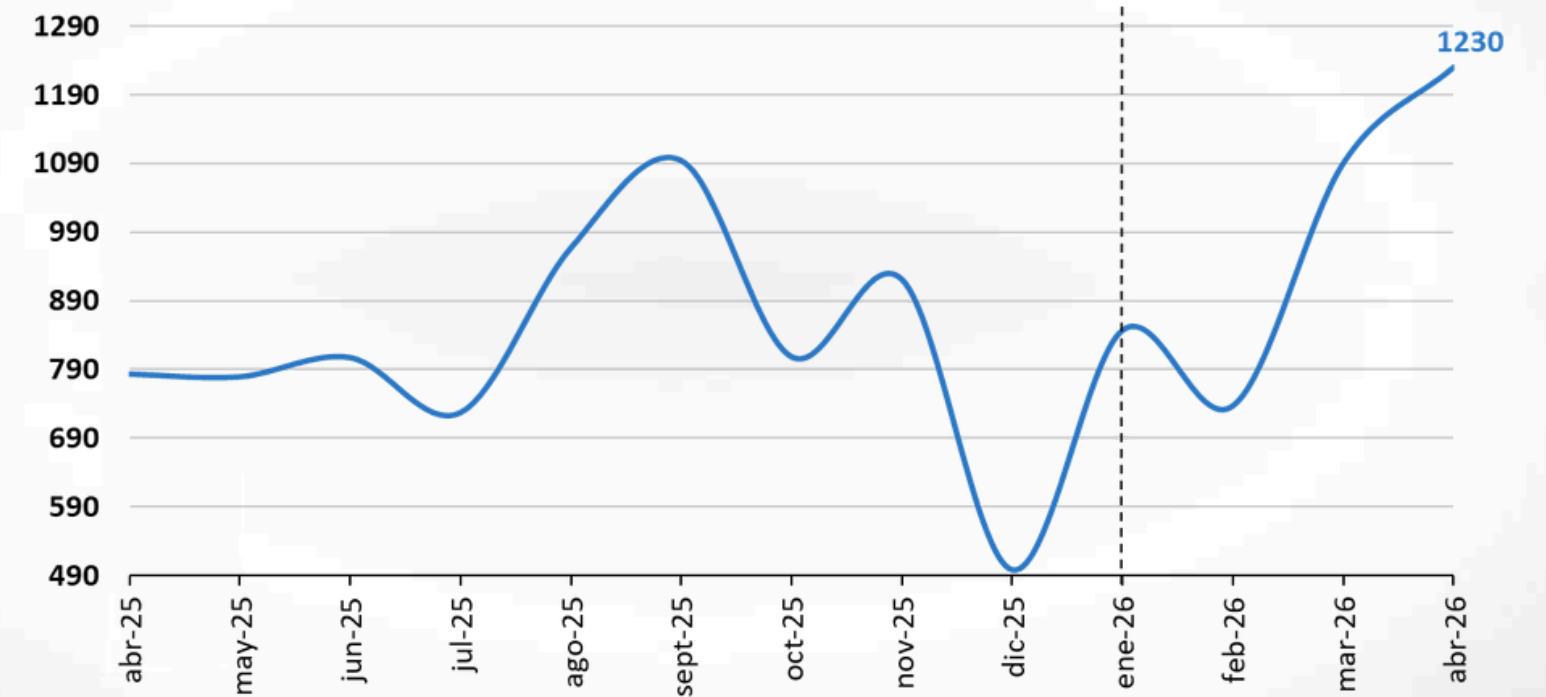
Fuente: Wall Street Journal, 2026a, 2026b, 2026c

Figura 2.5: **Producción petrolera de Venezuela por fuentes oficiales y secundarias (promedio mensual, mbd)**



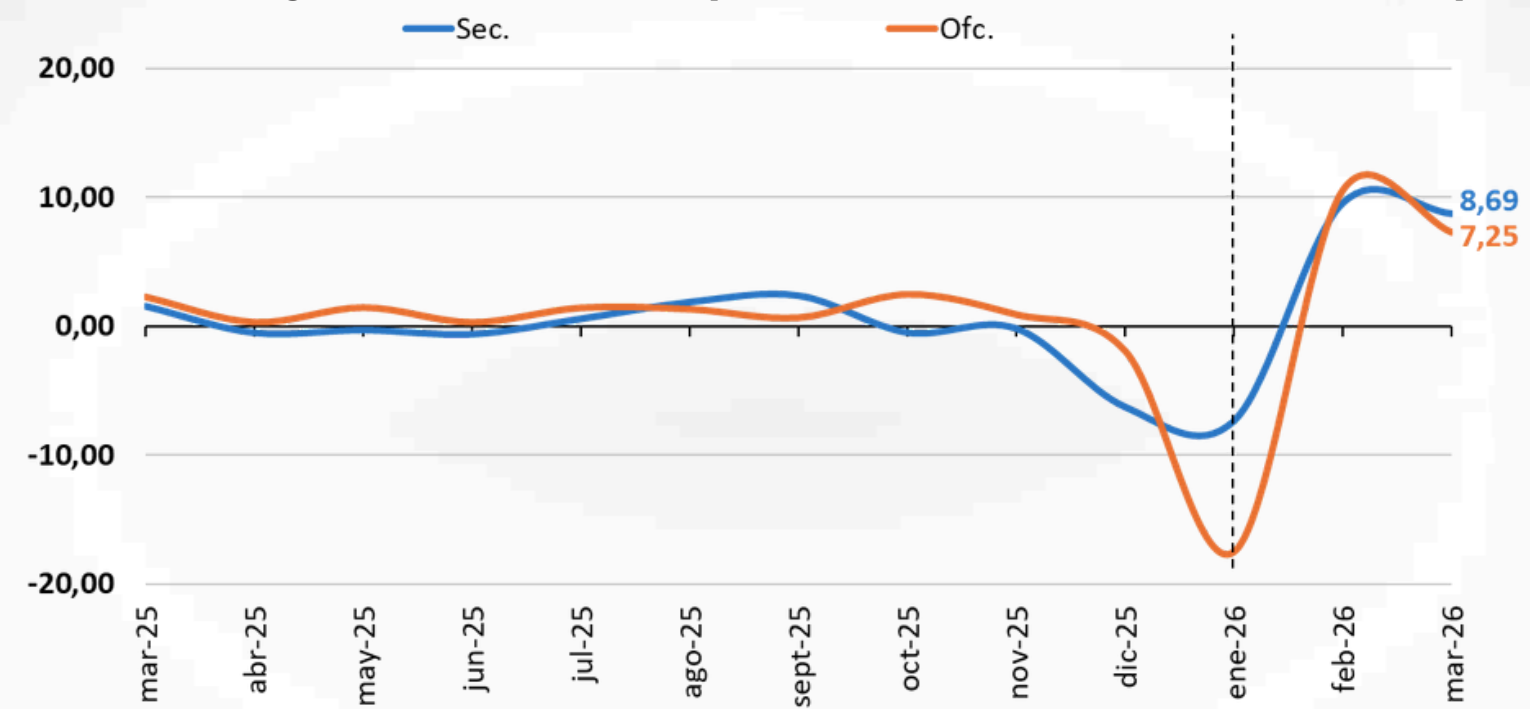
Fuente: OPEC, 2025

Figura 2.6: **Volumen de exportaciones petroleras de Venezuela (promedio mensual, mbd)**



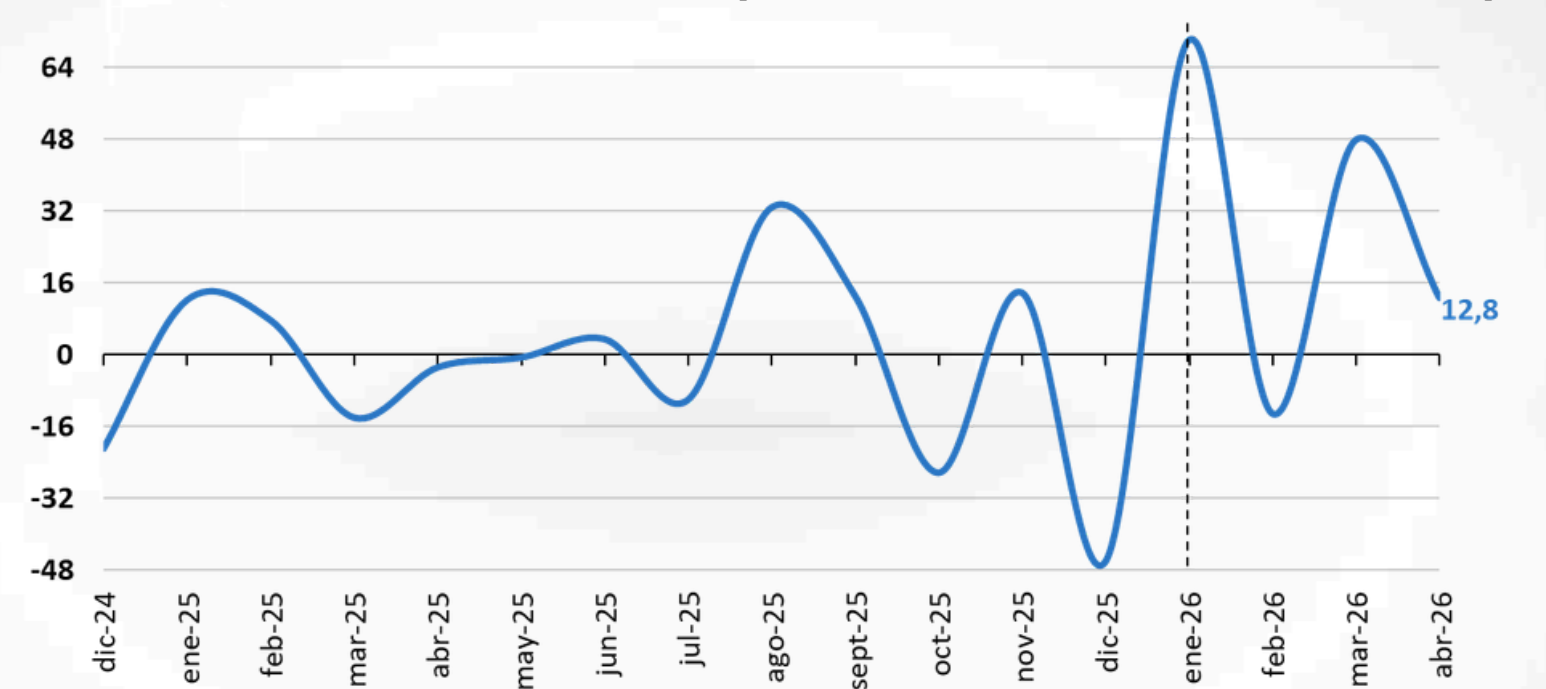
Fuente: Reuters, 2025; Cálculos propios

Figura 2.7: **Producción petrolera de Venezuela por fuentes oficiales y secundarias (variación % intermensual)**



Fuente: OPEC, 2025; Cálculos propios

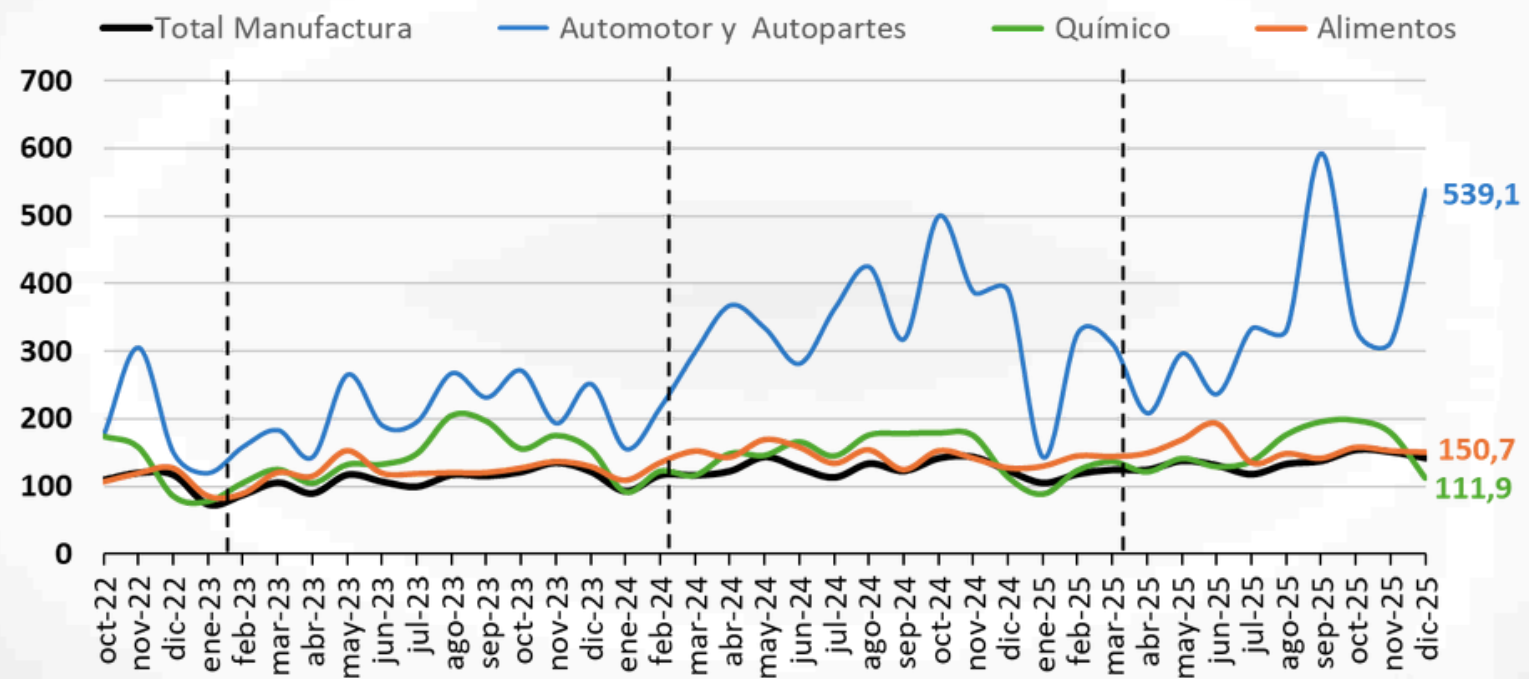
Figura 2.8: **Volumen de exportaciones petroleras de Venezuela (variación % intermensual)**



Fuente: Reuters, 2025; Cálculos propios

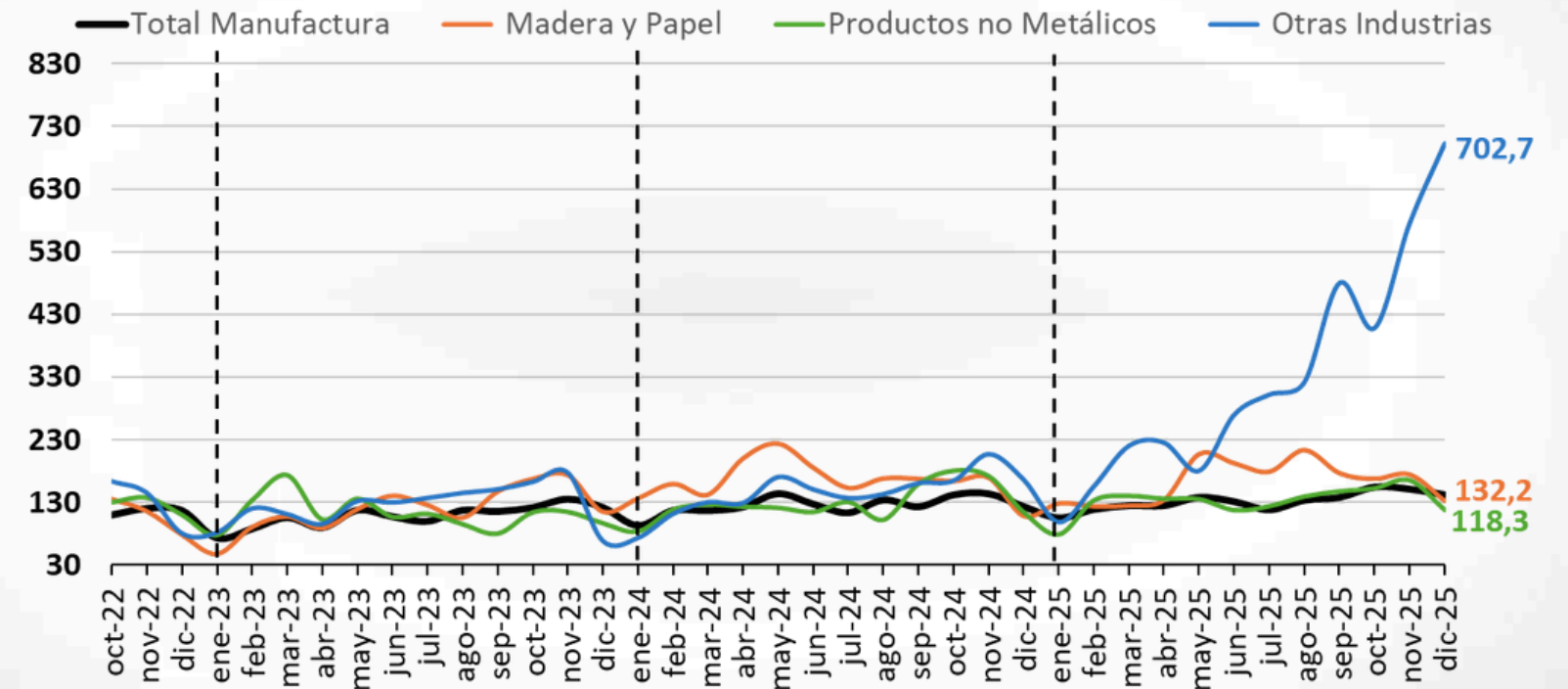
Índices de volumen de producción manufacturera (IVPM) 2021=100

Figura 3.1: Mejores desempeños (1)



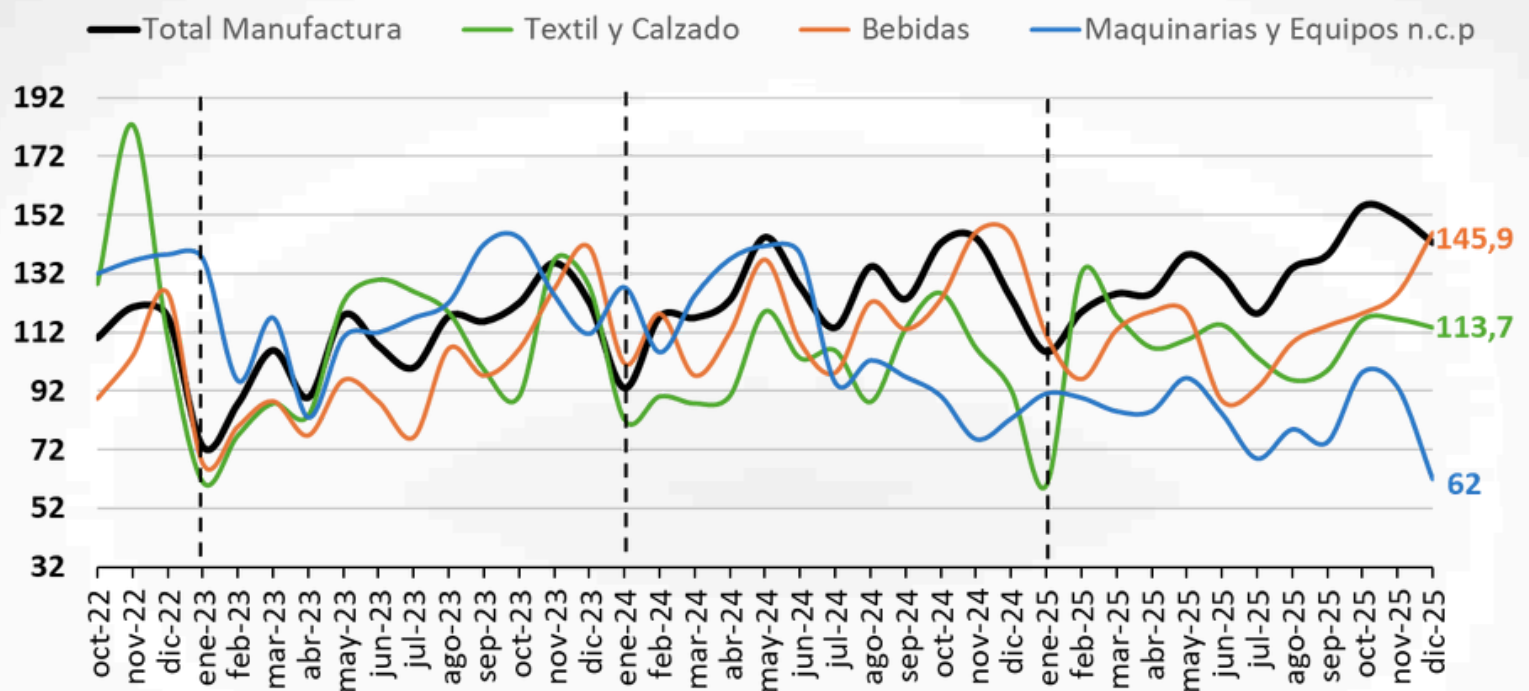
Fuente: CONINDUSTRIA, 2026

Figura 3.2: Mejores desempeños (2)



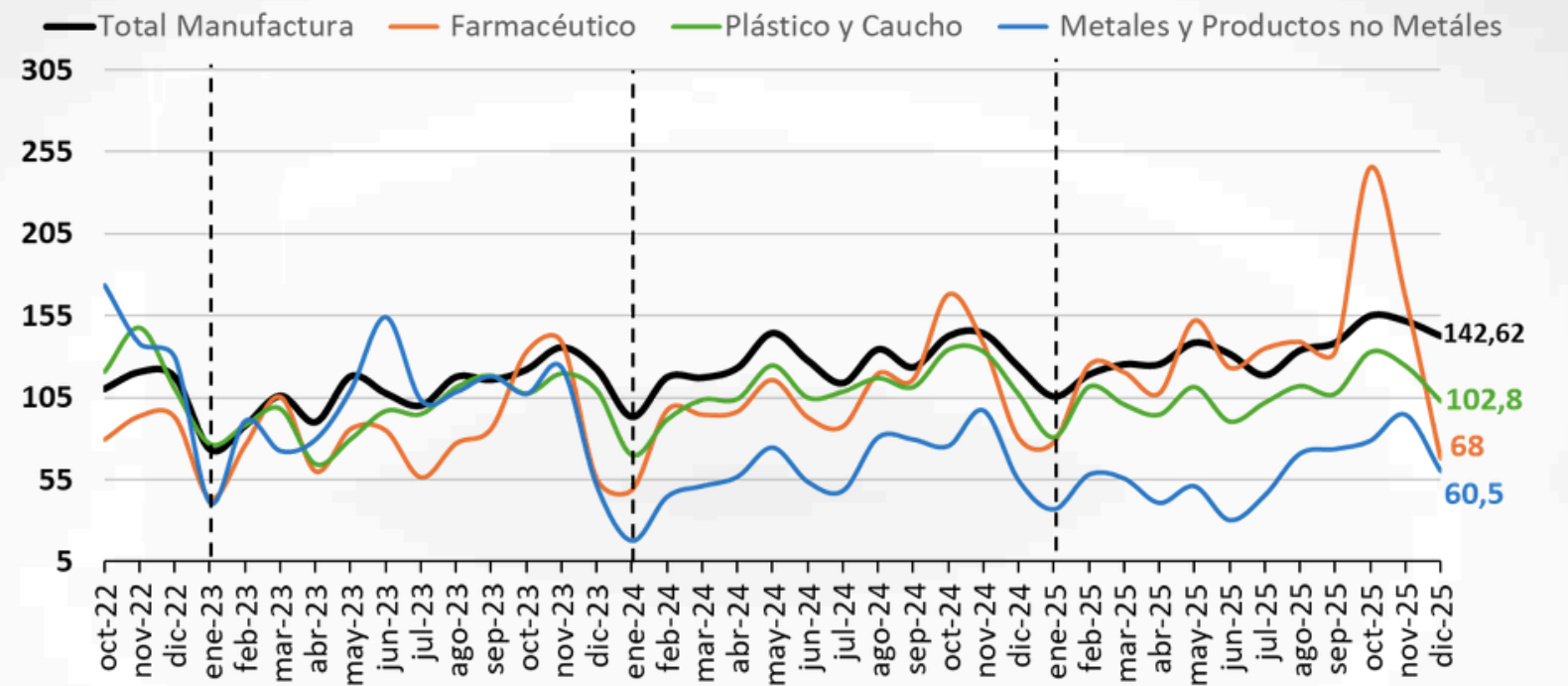
Fuente: CONINDUSTRIA, 2026

Figura 3.3: Peores desempeños (1)



Fuente: CONINDUSTRIA, 2026

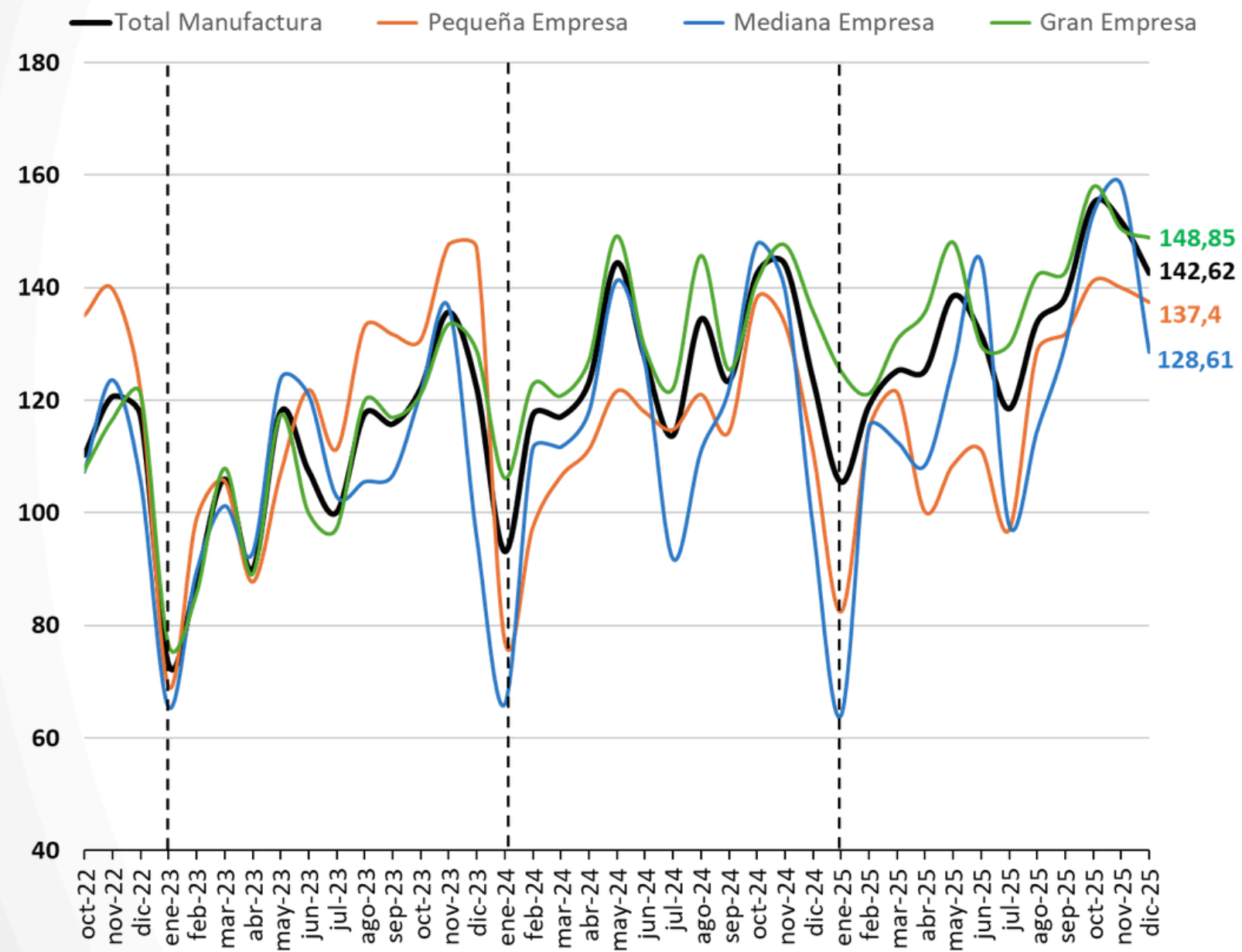
Figura 3.4: Peores desempeños (2)



Fuente: CONINDUSTRIA, 2026

Índices de volumen de producción manufacturera (IVPM) 2021=100

Figura 3.5: Pequeña, mediana y gran empresa



Fuente: CONINDUSTRIA, 2026

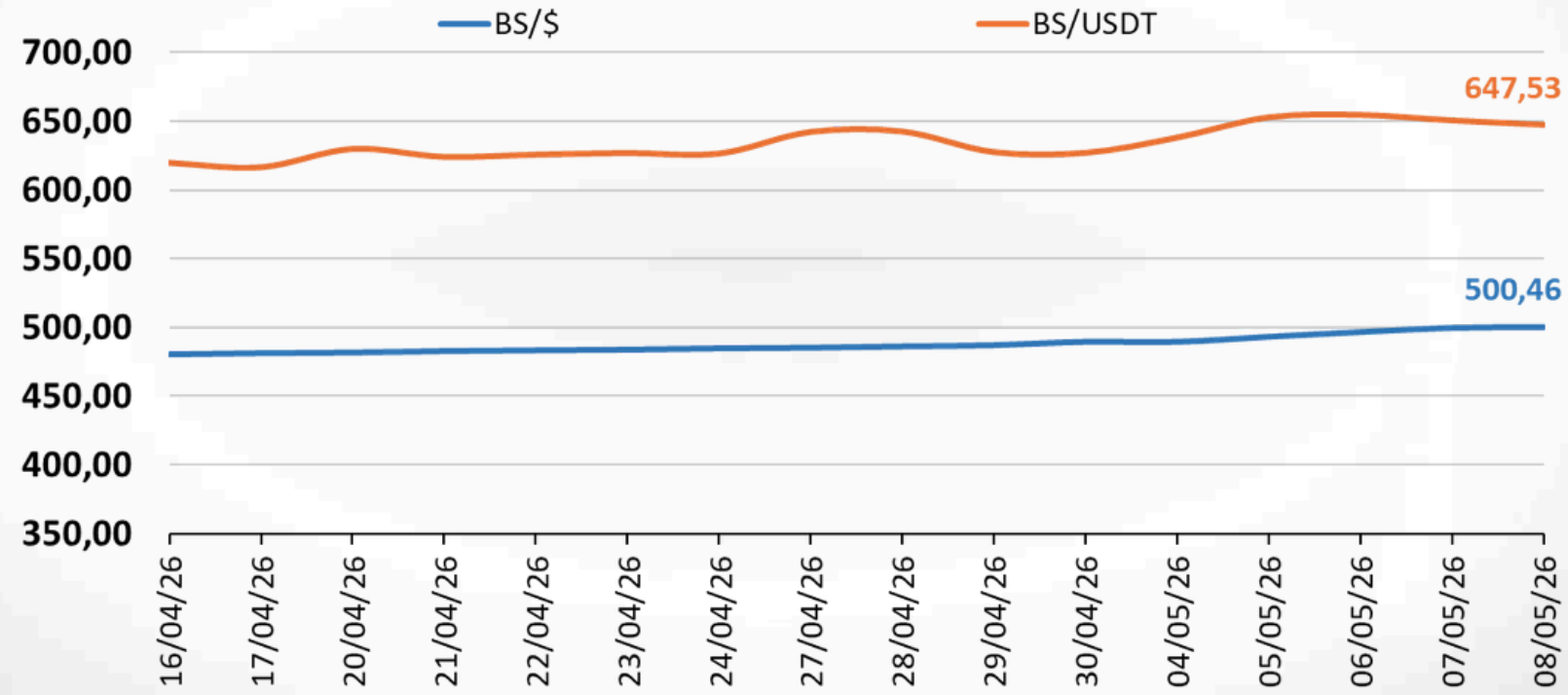
Tabla 3.1: Coeficientes de variación (Desde oct-2022 hasta sep-2025)

Sector	Coeficiente de Variación
Otras Industrias	0,69
Metales y Productos de Metales	0,45
Automotor y Autopartes	0,38
Farmacéutico	0,37
Madera y Papel	0,26
Químico	0,23
Maquinarias y Equipos n.c.p	0,22
Textil y Calzado	0,21
Productos No Metálicos	0,20
Mediana Empresa	0,19
Bebidas	0,18
Plástico y Caucho	0,17
Pequeña Empresa	0,16
Alimentos	0,16
Gran Empresa	0,15
Índice de Volumen Manufactura Total	0,14

NOTA: Para el calculo se utiliza toda la data disponible desde octubre de 2022 hasta el dato más reciente

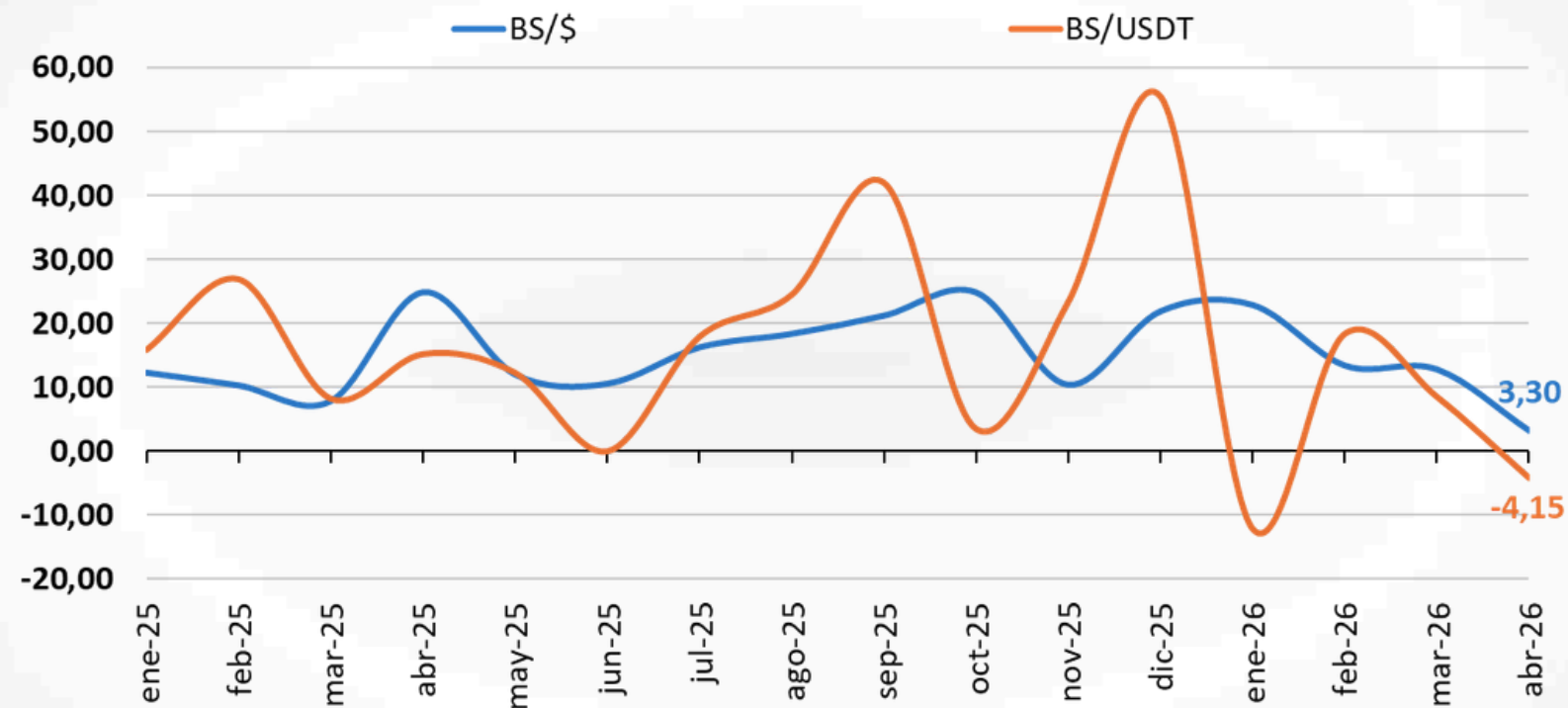
Fuente: CONINDUSTRIA, 2026; Cálculos propios

Figura 4.1: Tipos de cambio diarios



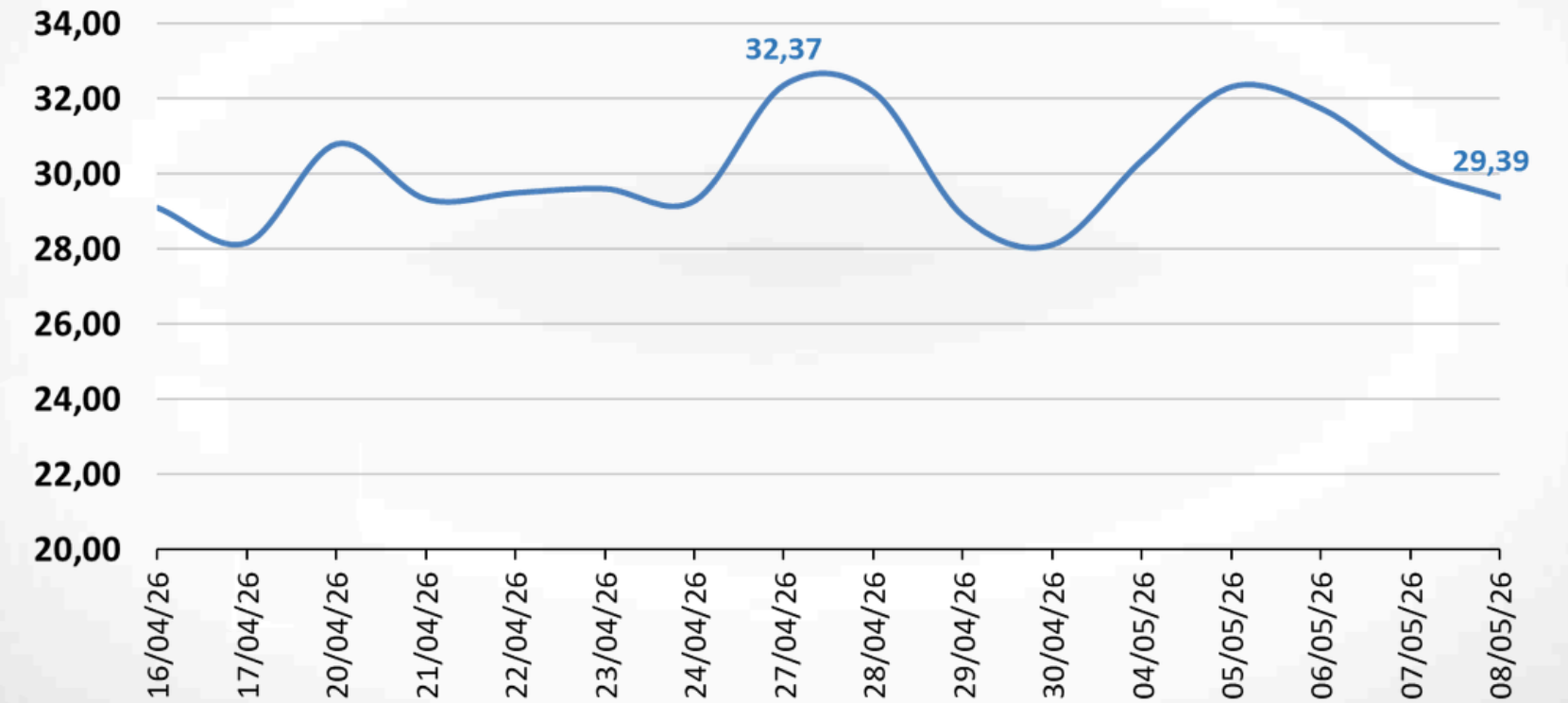
Fuentes: Banco Central de Venezuela, 2026a; P2P.Army, 2026

Figura 4.3: Tasa de depreciación mensual de los tipos de cambio (%)



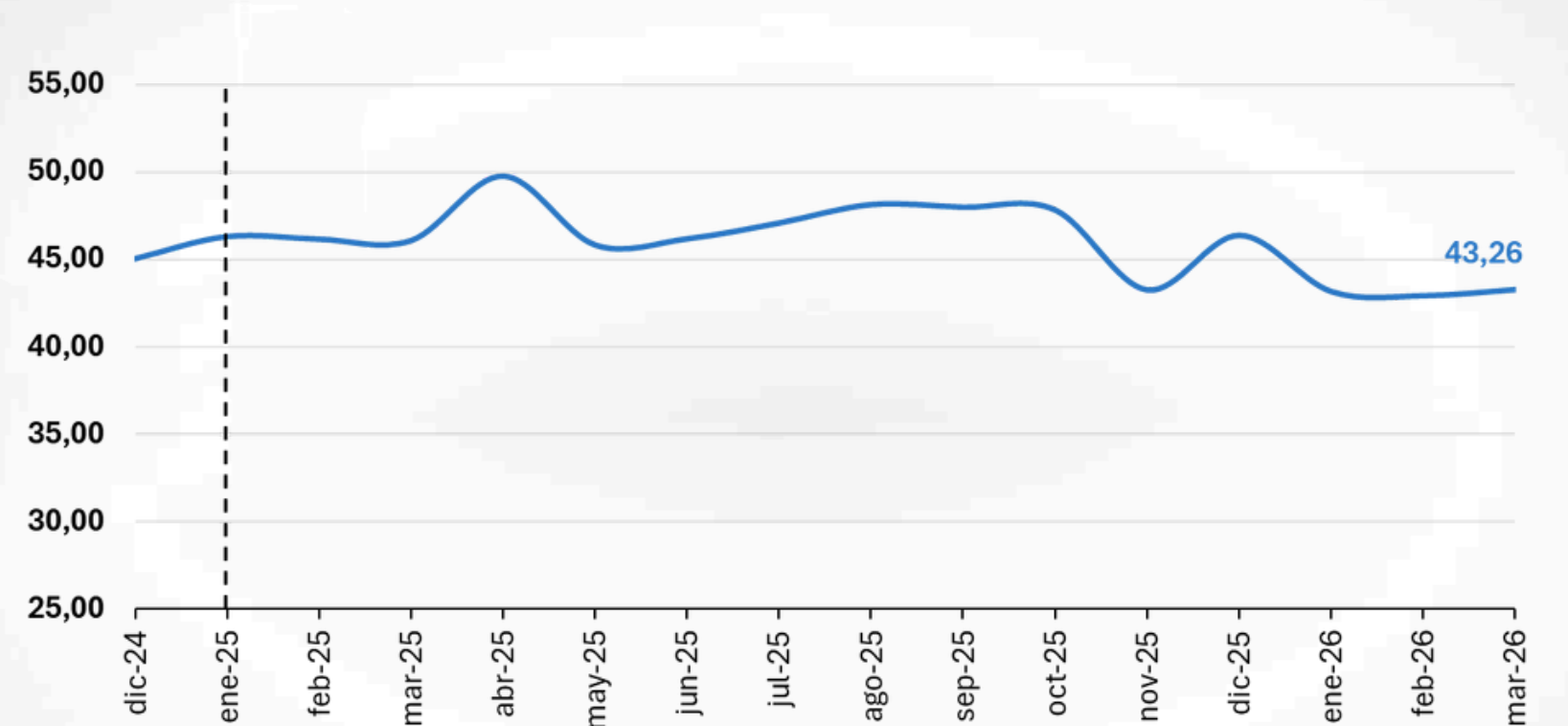
Fuentes: Banco Central de Venezuela, 2026a; P2P.Army, 2026; Cálculos propios

Figura 4.2: Diferencial relativo entre BS/USDT y BS/\$ (%)



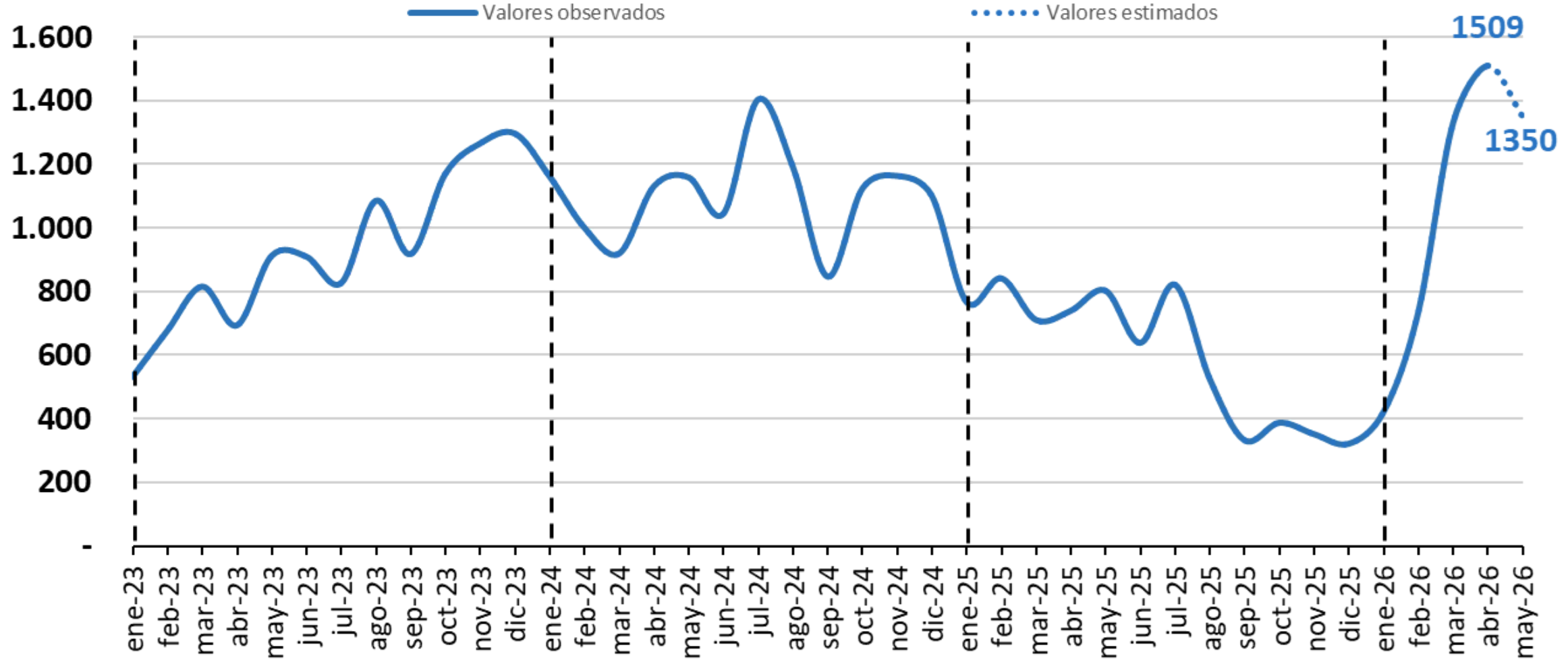
Fuentes: Banco Central de Venezuela, 2026a; P2P.Army, 2026; Cálculos propios

Figura 4.4: Índice del tipo de cambio real



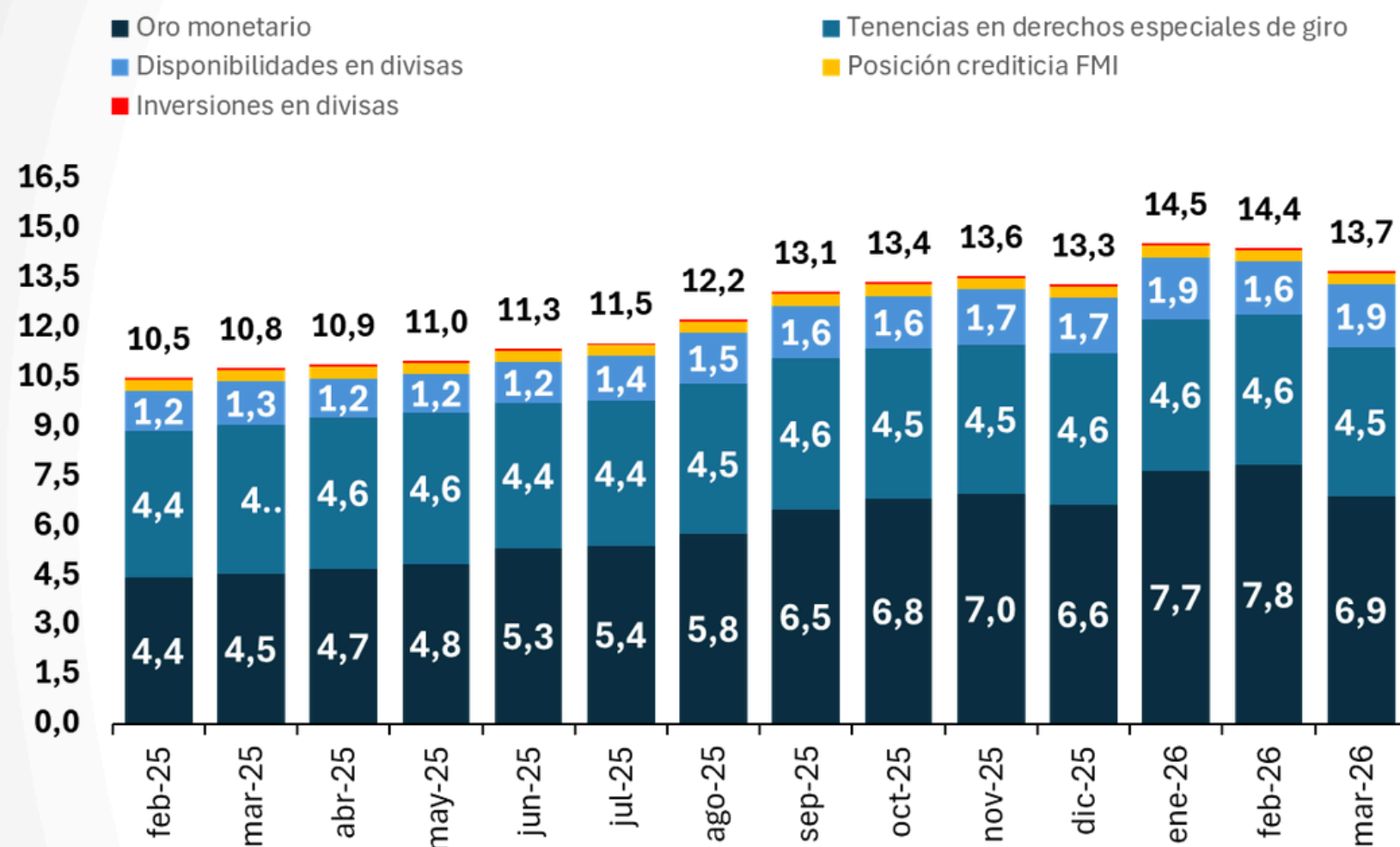
Fuentes: Banco Central de Venezuela, 2026e; Trading economics, 2026

Figura 4.5: Intervención SMC-BCV (mm\$)



Fuentes: Banco Central de Venezuela, 2026a

Figura 4.6: Reservas internacionales por componentes (mmm\$)



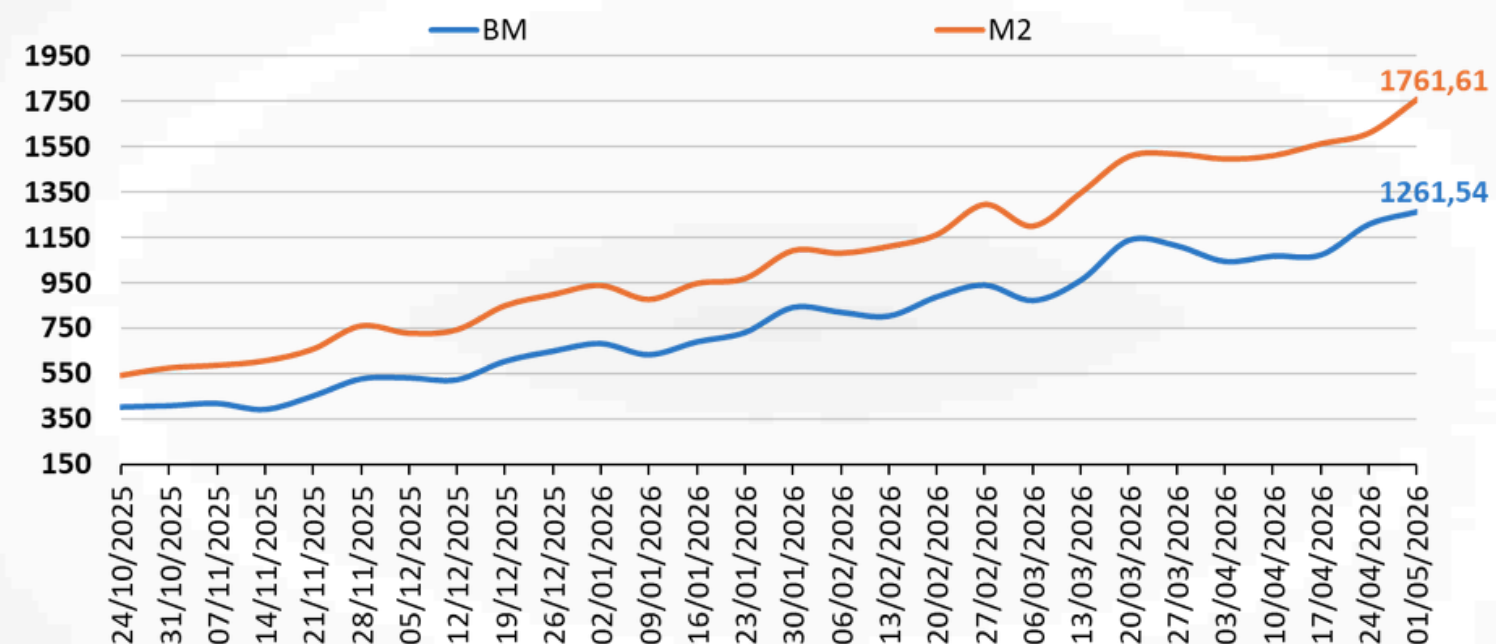
Fuente: Banco Central de Venezuela, 2026b

Figura 4.7: Índice de Mercados de Bonos Emergentes (EMBI)

País	abr-20	abr-21	abr-22	abr-23	abr-24	abr-25	abr-26	Variación 2026/2025 (%)
Venezuela	221,40	257,22	326,91	337,03	147,99	198,53	55,57	-72,0
Argentina	34,72	15,51	18,01	26,81	12,15	7,22	5,56	-23,0
Ecuador	51,29	7,64	8,16	17,57	11,20	11,89	4,11	-65,4
Bolivia	6,98	4,54	4,87	14,25	19,17	21,09	4,08	-80,7
El Salvador	9,67	5,38	22,01	13,67	7,03	4,70	3,18	-32,3
Colombia	3,92	2,26	3,75	4,22	3,03	3,88	2,32	-40,2
México	6,56	3,42	3,91	3,96	3,09	3,51	2,04	-41,9
Honduras	6,88	3,13	6,30	5,85	3,56	4,13	1,90	-54,0
República Dominicana	6,96	3,27	4,17	3,60	2,20	2,53	1,82	-28,1
Brasil	4,20	2,60	2,91	2,58	2,02	2,30	1,74	-24,3
Costa Rica	8,39	4,55	3,96	3,11	1,93	2,33	1,29	-44,6
Perú	2,57	1,65	2,18	1,93	1,60	1,76	1,20	-31,8
Guatemala	4,44	2,20	2,67	2,41	2,02	2,25	1,18	-47,6
Panamá	2,82	1,62	2,23	2,31	2,73	3,04	1,13	-62,8
Paraguay	4,01	2,24	2,78	2,46	1,69	1,85	1,08	-41,6
Chile	2,84	1,26	1,82	1,43	1,21	1,33	0,83	-37,6
Uruguay	3,01	1,30	1,51	1,05	0,80	1,02	0,62	-39,2

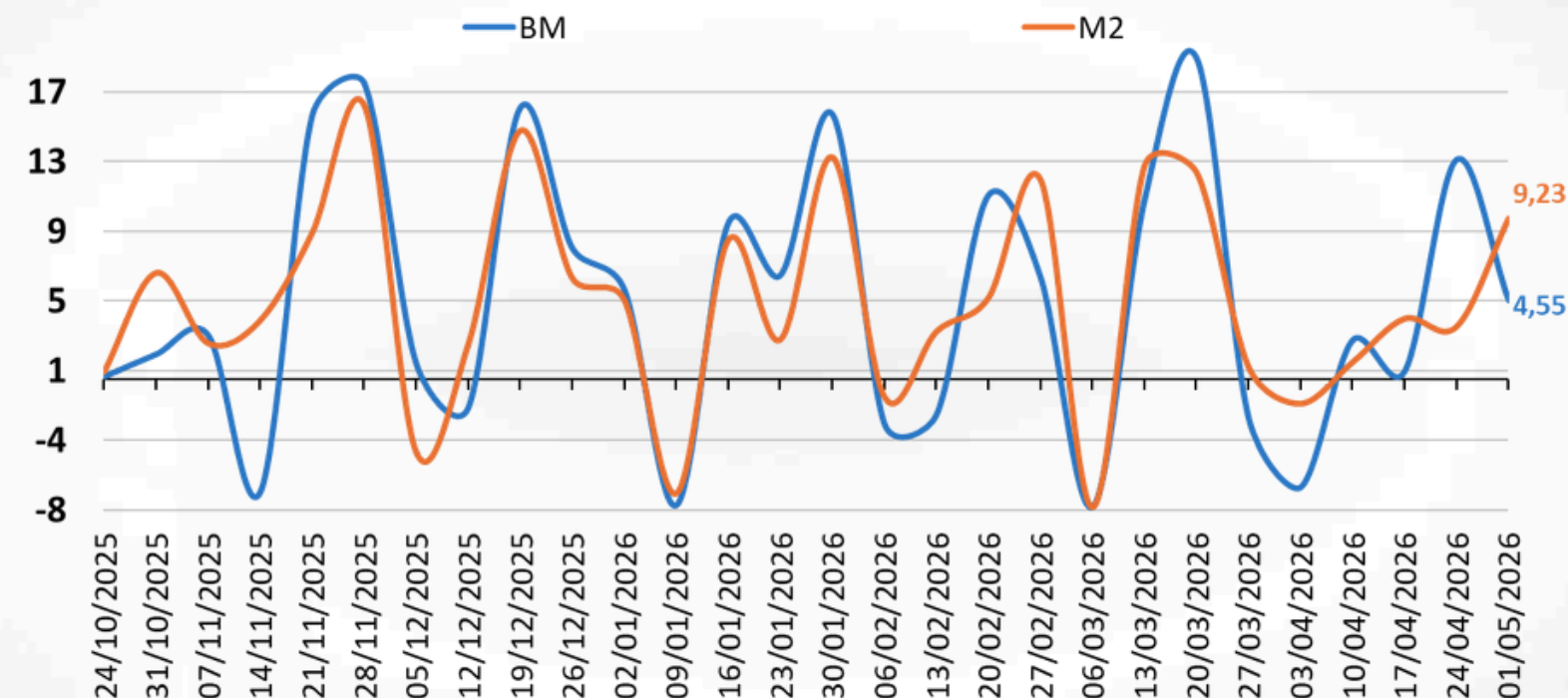
Fuente: J.P.Morgan, 2026

Figura 5.1: Base y liquidez monetaria Promedio semanal (mmmBs)



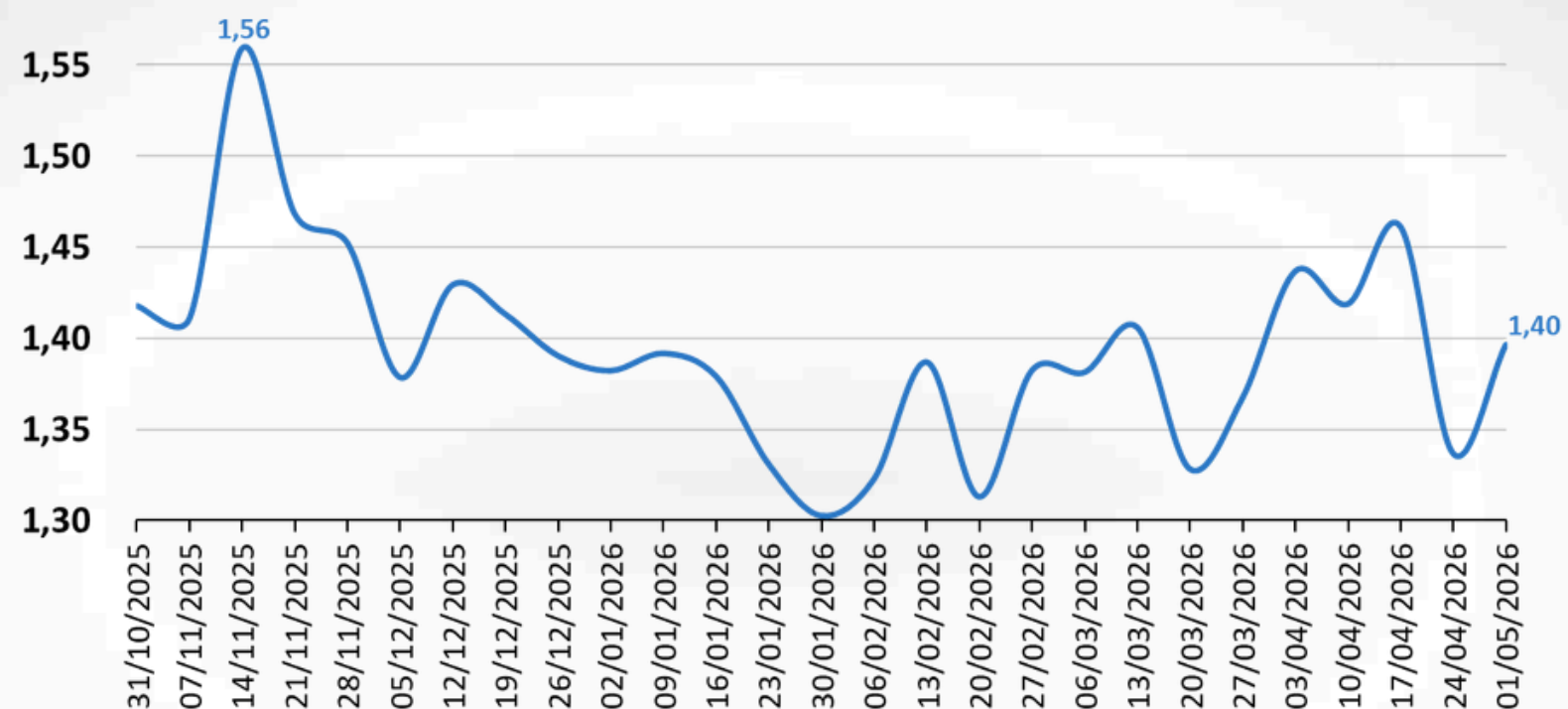
Fuente: Banco Central de Venezuela, 2026c, 2026d

Figura 5.2: Base y liquidez monetaria (variación % semanal)



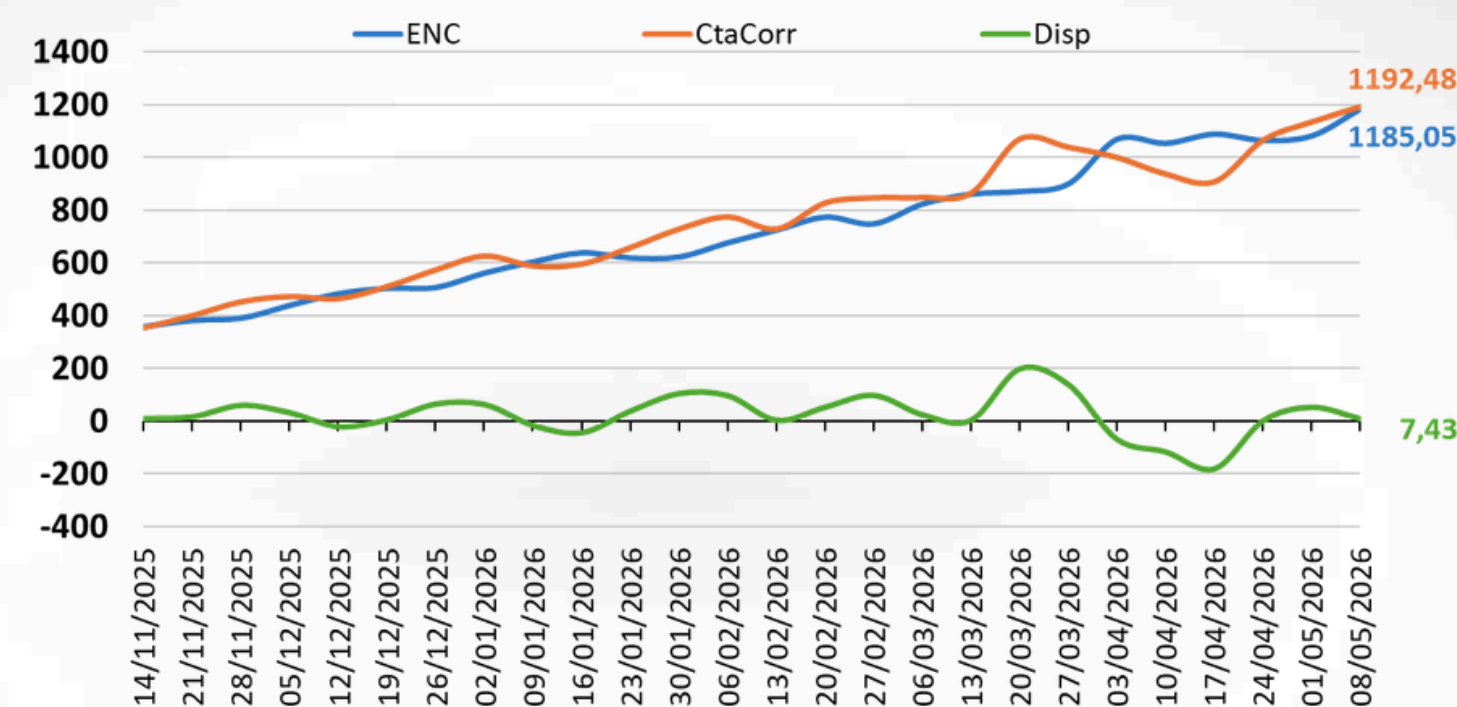
Fuente: Banco Central de Venezuela, 2026c, 2026d; Cálculos propios

Figura 5.3: Multiplicador monetario



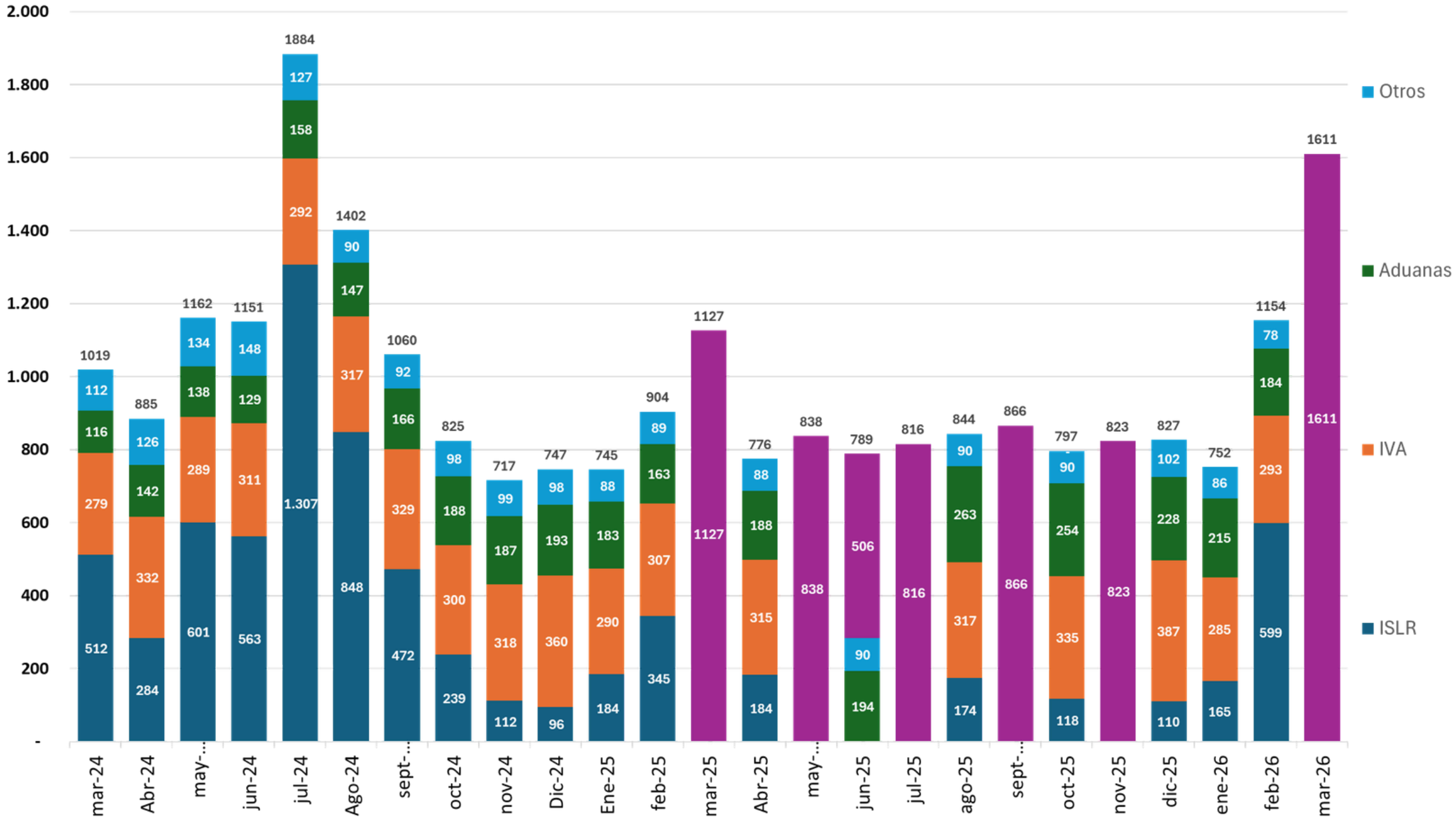
Fuente: Banco Central de Venezuela, 2026c, 2026d; Cálculos propios

Figura 5.4: Posición de encaje legal, saldo en cuenta corriente y disponibilidad bancaria semanal (mmmBs)



Fuente: Banco Central de Venezuela, 2026c, 2026d

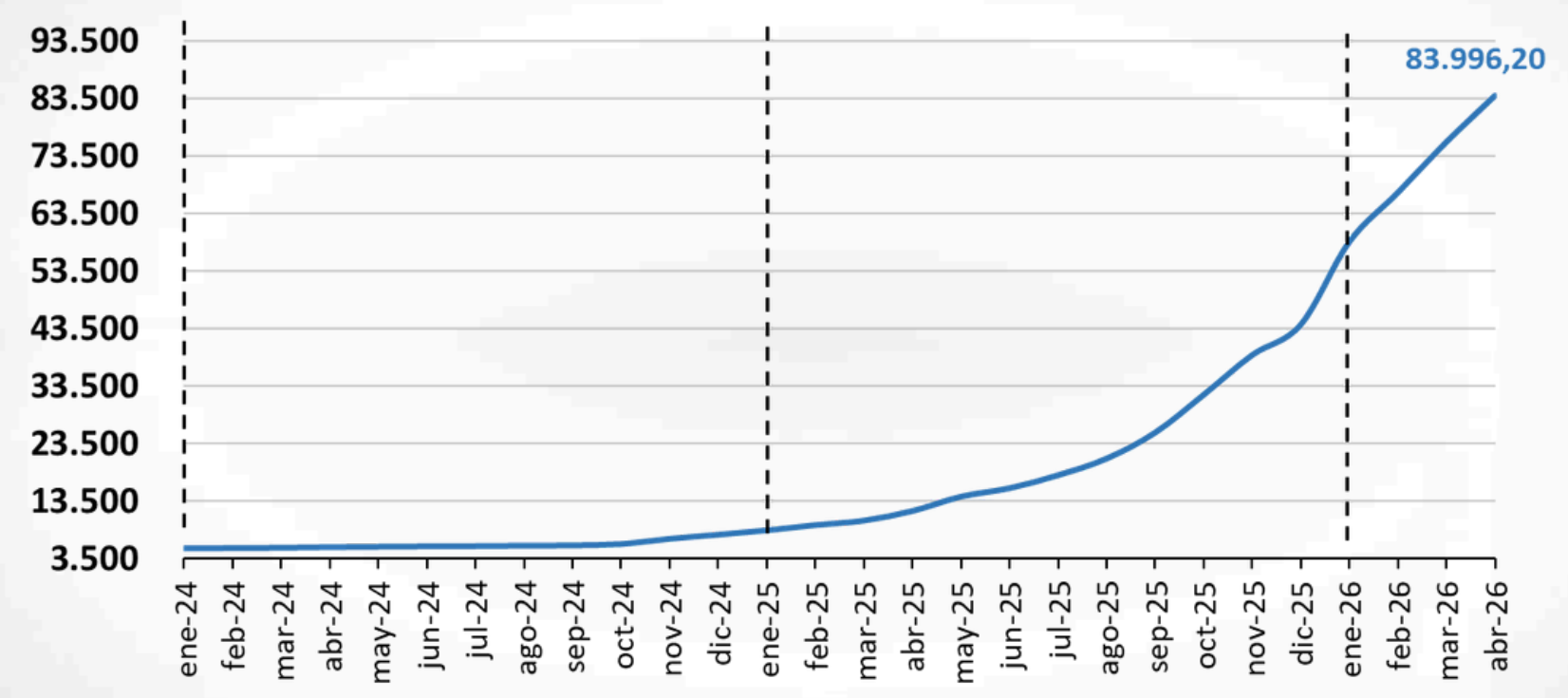
Figura 6.1: Recaudación tributaria por componentes (mm\$)



NOTA: Para los meses de marzo, mayo, julio, septiembre y noviembre de 2025, así como marzo de 2026, solo se publicó el total de la recaudación tributaria, sin considerar a qué categoría pertenecía dicha recaudación; tales meses están representados en morado. En el mes de junio, solo se publicó el total recaudado, aduanas y otras rentas.

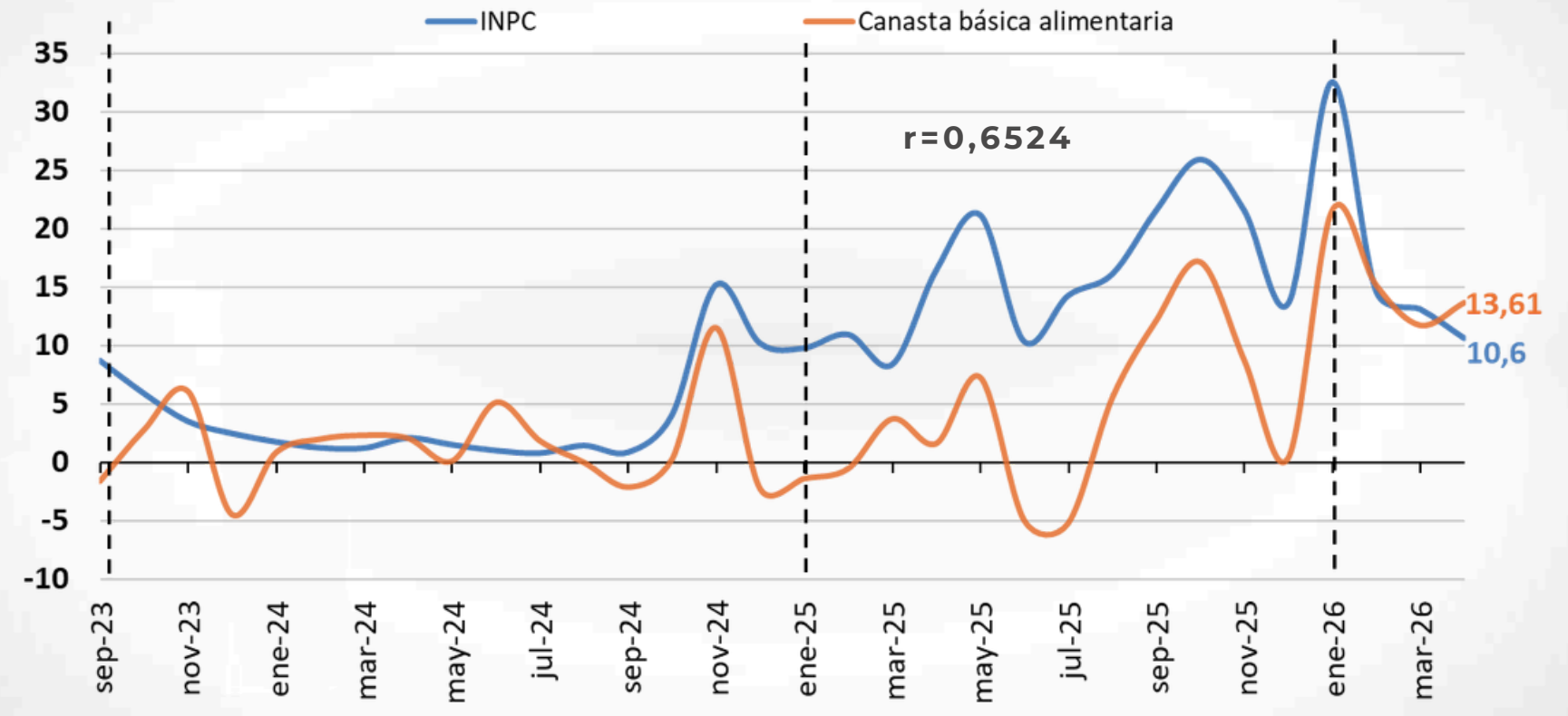
Fuente: SENIAT, 2026.

Figura 7.1: Índice de precios al consumidor (2021=100)



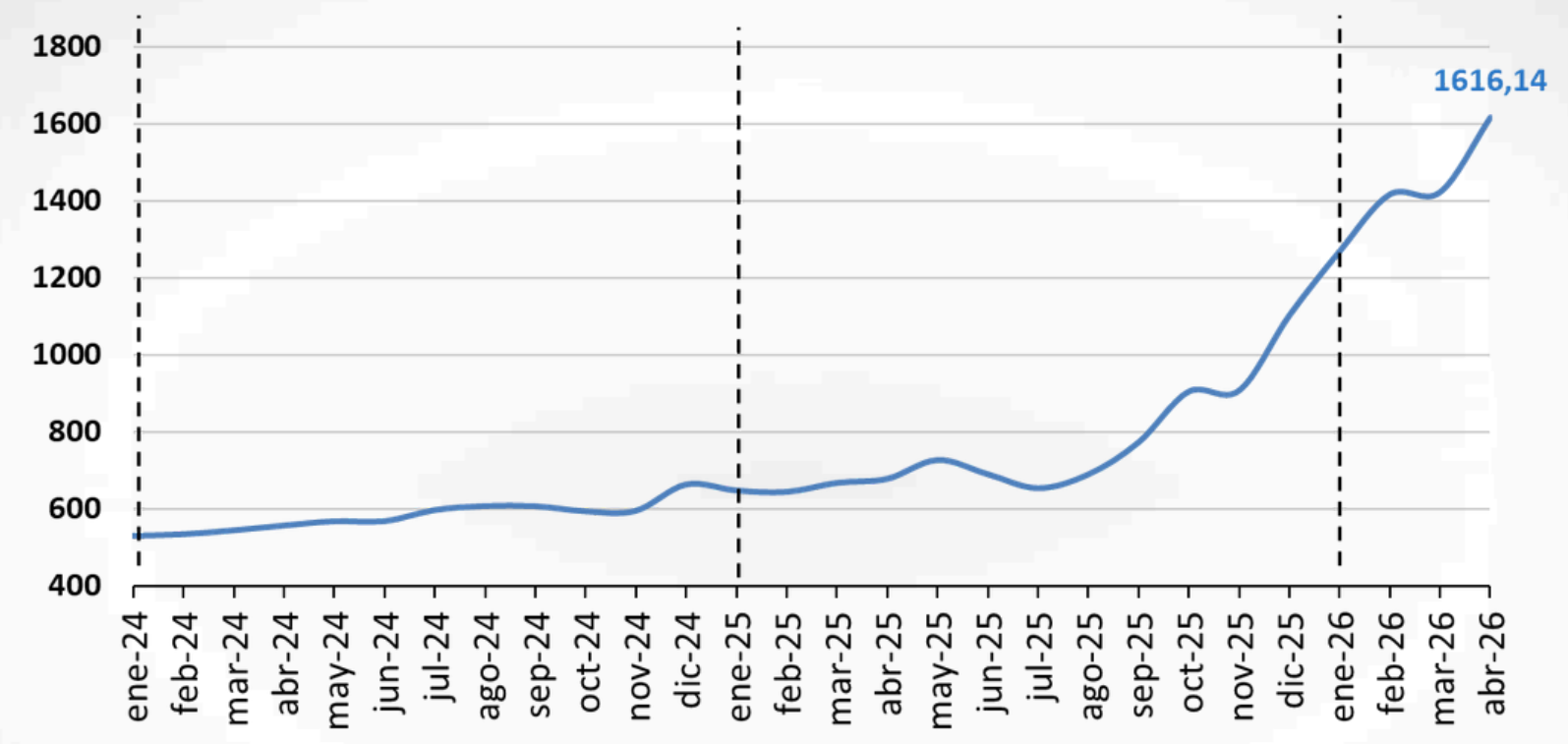
Fuentes: Banco Central de Venezuela, 2026e

Figura 7.2: Tasa de inflación mensual (%)



Fuentes: Banco Central de Venezuela, 2026e

Figura 7.3: Canasta básica alimentaria (\$)



Fuente: CEDICE OGP, 2026

Tabla 8.1: Decisiones de política económica

Area de política	Medida	Objetivo	Gaceta	Fecha
Financiera	El aviso oficial mediante el cual informa a las instituciones bancarias, a las Casas de Cambio y a los proveedores no bancarios de terminales de puntos de venta, los límites máximos de las comisiones, tarifas y/o recargos que podrán cobrar por las operaciones y actividades.	Actualización del tarifario de los servicios de la banca	43.231	09/10/2025
Comercio exterior	Se estableció un marco legal para simplificar y digitalizar los trámites de exportación de bienes agrícolas, pesqueros y comunales.	Simplificar y regular los procesos de exportación de bienes no petroleros y actividades conexas para incentivar el flujo comercial fuera del sector hidrocarburos.	43.273	09/12/2025
Exterior	Se declara el Estado de Conmoción Exterior en todo el territorio de Venezuela por un período de 90 días prorrogables, justificando esta medida excepcional ante un ataque armado de fuerzas militares de los Estados Unidos contra el país. La normativa ordena la movilización inmediata de la Fuerza Armada Nacional Bolivariana, la militarización de industrias estratégicas (como la petrolera) y de servicios públicos, y otorga al Ejecutivo facultades para restringir el libre tránsito, prohibir reuniones públicas, realizar requisas de bienes y capturar a personas sospechosas de apoyar la agresión extranjera.	El objetivo principal de la declaratoria es facultar al Ejecutivo para implementar las medidas necesarias que permitan proteger los derechos de la población y defender la soberanía, independencia e integridad del territorio nacional frente a una agresión armada extranjera.	6.954	03/01/2026
Petroleo	Entre las principales innovaciones de la nueva normativa de la Ley Organica de Hidrocarburos están: autoriza la inclusión de mecanismos alternativos de resolución de controversias (mediación y arbitraje) en los contratos, establece garantías para mantener el equilibrio económico-financiero del negocio petrolero, ofrece un nuevo marco para el funcionamiento de las empresas mixtas y otorga exenciones en el pago de diversos impuestos y contribuciones especiales (como el Impuesto a los Grandes Patrimonios y la Ley de Protección de las Pensiones).	Regular las actividades relativas a los hidrocarburos bajo los principios de soberanía energética, maximización progresiva de la renta, seguridad jurídica, transparencia contractual y adecuación a la transición energética.	6.978	29/01/2026
Institucional	Mediante la cual se concede una amnistía general y plena que extingue de pleno derecho las acciones penales, disciplinarias o civiles relacionadas con hechos políticos ocurridos entre 1999 y la entrada en vigencia de la ley. La normativa ordena el cese de medidas de coerción personal y la eliminación de antecedentes, excluyendo delitos graves como violaciones a derechos humanos y corrupción.	Contribuir a la promoción de la paz, la convivencia democrática, la rectificación y la reconciliación nacional, generando condiciones que favorezcan el desarrollo armónico de la vida nacional	6.990	19/02/2026
Mineria	Aprobación de la nueva Ley Orgánica de Minas	Modernización de la Ley para impulsar el desarrollo del sector	ND	09/04/2026

Fuente: Imprenta Nacional, 2026

Tabla 8.2: Créditos presupuestarios - Ley de Presupuesto 2025 y 2026

Presupuesto del Gobierno Central y entes adscritos			
	Bs.	G. O. N°	Fecha
Gasto Acordado 2025	906.505.182.192		
Ley de Presupuesto	906.459.117.540	N.D.	5/12/2024
Créditos Adicionales	46.064.652		
MPP Defensa	6.813.483	43058	30/1/2025
MPP Pueblos Indígenas	720.000	43086	10/3/2025
MPP Defensa	524.160	43119	2/5/2025
MPP Economía, Finanzas y Comercio Exterior	558.000	43121	6/5/2025
MPP Economía, Finanzas y Comercio Exterior	13.500.000	43122	7/5/2025
MPP Defensa	31.056	43168	11/7/2025
MPP Industrias y Producción Nacional	23.917.953	43242	27/10/2025
Gasto Acordado 2026	5.022.968.785.870		
Ley de Presupuesto	5.022.968.785.870	N.D.	9/12/2025
Créditos Adicionales	0		

Fuente: Imprenta Nacional, 2026; Asamblea Nacional, 2025 y 2026

Contexto internacional

Banco de México recorta su tasa de referencia 25 puntos base hasta 6,50% en votación dividida 3-2, poniendo fin al ciclo de relajación monetaria iniciado en marzo de 2024 en medio de inflación de 4,45% y contracción económica de 0,8% en el primer trimestre

7 de mayo de 2026

<https://www.reuters.com/world/americas/bank-mexico-cuts-benchmark-interest-rate-650-split-vote-2026-05-07/>

Canadá pierde 17.700 empleos netos en abril y su tasa de desempleo sube a 6,9%, máximo en seis meses, impulsada por la pérdida de 46.700 empleos de tiempo completo en medio de la presión arancelaria de EE.UU. y la incertidumbre comercial

8 de mayo de 2026

<https://www.reuters.com/sustainability/sustainable-finance-reporting/canadas-unemployment-rate-rises-six-month-high-full-time-jobs-drop-2026-05-08/>

China confirma el ataque a un buque petrolero de bandera y tripulación chinas en el estrecho de Ormuz, donde el conflicto entre EE.UU. e Irán mantiene más de 200 embarcaciones y 20.000 marineros varados en el Golfo

8 de mayo de 2026

<https://www.reuters.com/world/china/china-confirms-attack-oil-tanker-strait-hormuz-earlier-this-week-2026-05-08/>

BCE mantiene tasas sin cambios pero debate interno apunta a posible alza en junio, mientras el Banco de Inglaterra modera expectativas de subidas pese a que los altos precios de la energía por el conflicto en Medio Oriente presionan la inflación en ambas zonas

8 de mayo de 2026

<https://www.msn.com/en-us/money/economy/ecb-closer-to-rate-rise-than-boe-as-energy-prices-stay-high/ar-AA229mco>

Indicador salarial del BCE proyecta crecimiento de salarios en la eurozona de 2,6% para 2026, por debajo del 3% registrado en 2025, aunque funcionarios advierten que el alza de energía por el conflicto en Medio Oriente podría forzar una subida de tasas en junio

6 de mayo de 2026

<https://www.morningstar.com/news/dow-jones/202605063310/ecb-tracker-points-to-slower-wage-growth-in-2026-2nd-update>

Economía estadounidense generó 115.000 empleos en abril y mantiene desempleo en 4,3%, pese al alza en precios de energía por guerra en Irán

8 de mayo de 2026

<https://www.nytimes.com/live/2026/05/08/business/jobs-report-economy>

Contexto internacional

Irán publica sus condiciones para negociar el fin de la guerra con EE.UU.: exige indemnización por daños, reconocimiento de soberanía sobre el estrecho de Ormuz, levantamiento de sanciones y liberación de activos bloqueados; el crudo Brent subió hasta 4% alcanzando \$105,50 por barril

11 de mayo de 2026

<https://www.france24.com/es/medio-oriente/20260511-iran-responde-a-trump-que-su-propuesta-de-paz-no-es-excesiva-y-publica-sus-exigencia...>

Departamento del Tesoro de EE.UU. sanciona a 10 empresas e individuos, entre ellos compañías chinas como Yushita Shanghai e Hitex Insulation Ningbo, por suministrar tecnología y materiales para los programas de drones Shahed y misiles balísticos de Irán

9 de mayo de 2026

<https://www.swissinfo.ch/spa/ee.uu.-sanciona-a-empresas-chinas-por-su-apoyo-a-ir%C3%A1n/91389984>

Senado de EE.UU. programa para el 14 de mayo sesión ejecutiva sobre la "Clarity Act", proyecto de ley que definiría la clasificación regulatoria de tokens digitales y establecería restricciones sobre stablecoins, con el sector bancario presionando para bloquear su aprobación

9 de mayo de 2026

<https://es.investing.com/news/cryptocurrency-news/el-comite-bancario-del-senado-de-eeuu-avanza-en-el-marco-regulatorio-cripto-93CH-2229788>

Inflación, ingresos y remuneraciones

Encovi 2025 registra mejora en ingresos laborales en Venezuela: sector público promedió \$116,9 mensuales y el privado \$230, con pobreza monetaria en 32% y el 90% de los hogares con fallas eléctricas recurrentes

7 de mayo de 2026

<https://bitacoraeconomica.com/encovi-2025-reporta-mejora-en-las-remuneraciones/>

Encovi 2025 reporta que el 68,5% de los hogares venezolanos se encuentra en situación de pobreza y el 31,7% en pobreza extrema, aunque esta última registró una reducción de 11,1% respecto a 2024 y el Índice de Pobreza Multidimensional bajó a 55%

7 de mayo de 2026

<https://bitacoraeconomica.com/encovi-2025-el-68-de-los-hogares-esta-en-situacion-de-pobreza/>

Sector petrolero

Crudo Brent sube 0,2% hasta \$100,3 tras nuevo intercambio de disparos entre fuerzas de EE.UU. e Irán en el estrecho de Ormuz, donde tres destructores estadounidenses fueron atacados

8 de mayo de 2026

<https://bitacoraeconomica.com/el-brent-vuelve-a-alcanzar-los-100-tras-enfrentamientos-en-el-medio-oriente/>

Firma estadounidense George E. Warren adquiere un cargamento de un millón de barriles de crudo venezolano a PDVSA, su primera operación tras la flexibilización de sanciones en febrero; las exportaciones de petróleo de Venezuela alcanzaron en abril 1,2 millones de barriles diarios, su nivel más alto en siete años

10 de mayo de 2026

<https://www.elnacional.com/2026/05/george-e-warren-irrumpe-en-el-negocio-del-crudo-venezolano/>

PDVSA contrata al bufete White & Case para gestionar sus intereses en la venta de Citgo, en el marco de una reestructuración de deuda soberana estimada en más de 100.000 millones de dólares

8 de mayo de 2026

<https://bitacoraeconomica.com/pdvsa-contrata-al-bufete-white-case-para-el-caso-de-citgo/>

Shell inicia conversaciones con Venezuela para monetizar producción de gas costa afuera a través de la planta de Atlantic LNG en Trinidad y Tobago, que opera actualmente por debajo de su capacidad de 12 millones de toneladas métricas anuales, en el marco del acuerdo energético firmado en marzo

9 de mayo de 2026

<https://primicia.com.ve/economia/shell-plantea-a-venezuela-monetizar-gas-a-traves-de-atlantic-lng/>

Reforma de la Ley Orgánica de Hidrocarburos cumple tres meses con su primer incumplimiento: el Ministerio no estableció en el plazo previsto el nuevo impuesto integrado de hidrocarburos, generando incertidumbre entre inversionistas extranjeros

7 de mayo de 2026

<https://bitacoraeconomica.com/reforma-de-la-loh-cumple-3-meses-y-se-anota-su-primer-incumplimiento/>

Encargado de Negocios de EE.UU. se reúne con ministra de Hidrocarburos de Venezuela y plantea necesidad de marco normativo estable y transparente para atraer inversión energética

7 de mayo de 2026

<https://bitacoraeconomica.com/john-barrett-se-reunio-con-la-ministra-de-hidrocarburos-e-insistio-en-un-marco-normativo-transparente-para-las-inversiones/>

Sector real no petrolero

Sector avícola venezolano reporta crecimiento del 48% entre 2024 y 2025, con producción de 850.000 toneladas métricas de carne, y proyecta alcanzar 60% de capacidad instalada en tres años apuntando a exportaciones al Caribe

6 de mayo de 2026

<https://bitacoraeconomica.com/sector-avicola-espera-elevar-produccion-de-48-a-60/>

Gold Reserve crea American Heralds Mining Corporation, con sede en Miami, para desarrollar minerales críticos en el hemisferio occidental, incluyendo el proyecto Siembra Minera en Venezuela

8 de mayo de 2026

<https://bitacoraeconomica.com/gold-reserve-crea-nueva-minera-enfocada-en-extraer-minerales-criticos-venezuela-esta-en-los-planes/>

BBVA, Repsol y Telefónica revalorizan sus posiciones en Venezuela tras el cambio de gobierno: Repsol prevé aumentar su producción 50% en un año y triplicarla en tres, BBVA elevó 27,7% la valoración de su filial hasta superar los 200 millones de euros, y Telefónica gana margen para negociar mejor la venta de su operación local

10 de mayo de 2026

<https://bitacoraeconomica.com/el-cambio-de-bbva-repsol-y-telefonica-en-la-venezuela-sin-maduro/>

Sector externo

Banco Central de Venezuela reingresa al CEMLA tras período de aislamiento financiero, participando en la CXX Reunión de Gobernadores en Tarragona con hoja de ruta centrada en normalización institucional e inteligencia artificial

8 de mayo de 2026

<https://bitacoraeconomica.com/bcv-vuelve-al-cemla/>

Venezuela rechaza ante la Corte Internacional de Justicia su jurisdicción en la disputa territorial con Guyana por el Esequibo, región de 160.000 km² con importantes reservas de petróleo y gas

6 de mayo de 2026

<https://www.reuters.com/world/americas/venezuela-tells-world-court-it-has-no-jurisdiction-dispute-with-guyana-over-oil-2026-05-06/>

Venezuela exige a Trinidad y Tobago reparar daños por derrame de hidrocarburos que afectó el Golfo de Paria y costas de los estados Sucre y Delta Amacuro, con impacto en manglares, fauna marina y comunidades pesqueras

9 de mayo de 2026

<https://bitacoraeconomica.com/venezuela-exige-a-trinidad-y-tobago-atender-derrame/>

Medidas de política económica

Ministerio de Energía Eléctrica reitera la prohibición absoluta de la minería digital en Venezuela, califica al Sistema Eléctrico Nacional de estar en un "punto crítico" tras registrar su pico de demanda más alto en una década, y anuncia operativos de incautación de equipos en varios estados

8 de mayo de 2026

<https://www.bancaynegocios.com/ministerio-de-energia-electrica-reitera-prohibicion-absoluta-de-mineria-digital-y-activa-mecanismos-de-supervision/>

Gobierno venezolano reporta consumo eléctrico de 15.579 MW, el pico más alto en nueve años, y anuncia plan de recuperación del sistema eléctrico con prohibición absoluta de minería digital

7 de mayo de 2026

<https://es.finance.yahoo.com/noticias/inflaci%C3%B3n-anual-eeuu-registra-marzo-134023026.html>

Venezuela eleva ingreso mínimo integral a US\$240 y fija pensiones en US\$70, en lo que el gobierno califica como el mayor aumento salarial en los últimos años, producto de un acuerdo entre sector empresarial, representaciones sindicales y el Ejecutivo

1 de mayo de 2026

<https://fenavi.com.ve/delcy-rodriguez-anuncia-ingreso-minimo-integral-en-us240-y-pensiones-en-us70-el-aumento-mas-importante-en-los-ultimos-anos/>

Tablas

1. Contexto Internacional	6
T.1.1: PIB real - FMI (variación %)	6
T.1.2: Tasas de inflación - FMI (%)	6
T.1.3: PIB real - BM (variación %)	6
T.1.4: Tasas de interés (%)	6
3. Sector Real	9
T.3.1: Coeficientes de variación	11
8. Medidas de política económica	17
T.8.1: Decisiones de política económica	17
T.8.2: Créditos presupuestarios - Ley de Presupuesto 2026	18

Figuras

2. Sector petrolero	8
F.2.1: Precios diarios de los marcadores del petróleo (\$/b)	8
F.2.2: Precios mensuales de los marcadores del petróleo (\$/b)	8
F.2.3: Precio futuros del WTI (\$/b)	8
F.2.4: Precios futuros del WTI - Fin de mes (\$/b)	8
F.2.5: Producción petrolera de Venezuela por fuentes oficiales y secundarias (promedio mensual, mbd)	8
F.2.6: Exportaciones petroleras de Venezuela (promedio mensual, mbd)	8
F.2.7: Producción petrolera de Venezuela por fuentes oficiales y secundarias (variación % intermensual)	8
F.2.8: Exportaciones petroleras (variación % intermensual)	8
3. Sector real	9
F.3.1: IVPM Mejores desempeños (1)	9
F.3.2: IVPM Mejores desempeños (2)	9
F.3.3: IVPM Peores desempeños (1)	9

F.3.4: IVPM Peores desempeños (2)	9
F.3.5: IVPM Pequeña, mediana y gran empresa	11
4. Sector externo	11
F.4.1: Tipos de cambio diarios (Bs/\$)	11
F.4.2: Diferencial del TCO-TCNO(%)	11
F.4.3: Tasa de depreciación mensual del TCO, TCNO (%)	11
F.4.4: Índice del tipo de cambio real (promedio mensual)	11
F.4.5: Intervención SMC-BCV (mm\$)	12
F.4.6: Reservas internacionales por componentes (mmm\$)	13
F.4.7: Índice de Mercados de Bonos Emergentes (EMBI)	13
5. Agregados monetarios	14
F.5.1: Base y liquidez monetaria (promedio semanal mmmBs)	14
F.5.2: Base y liquidez monetaria (variación % semanal)	14
F.5.3: Multiplicador monetario	14
F.5.4: Posición de encaje legal, saldo en cuenta corriente y disponibilidad bancaria semanal (mmmBs)	14
6. Agregados fiscales	15
F.6.1: Recaudación tributaria por componentes (mm\$)	15
7. Inflación, Ingresos y remuneraciones	16
F.7.1: Índice nacional de precios al consumidor (2021=100)	16
F.7.2: Tasa de inflación mensual (%)	16
F.7.3: Canasta básica alimentaria (\$)	16

Asamblea Nacional. (2025). *Poder Legislativo sanciona Ley de Presupuesto Nacional 2025*. <https://www.asambleanacional.gob.ve/noticias/poder-legislativo-sanciona-presupuesto-nacional-2025>

Asamblea Nacional. (2026). *Parlamento sanciona Ley de Presupuesto Nacional 2026*. <https://www.asambleanacional.gob.ve/noticias/parlamento-sanciona-presupuesto-nacional-2026>

Banco Central de Chile. (2026). *Indicadores diarios*. https://si3.bcentral.cl/Indicadoresiete/secure/Serie.aspx?gcode=TIP_BASE_1¶m=RQBxAGsAWgBEAHEAdQA2ADcALQBBAGUANgBIADkAOQBAGUATwBhAEcAdgBfAGQAXwAjAHcAdQBKAEoAUQA3AEgARABSAGoAOQBRFAAdQBLADUAIwBQAHkASABSAG0AUgA1AEoANABhAHkAYwA0AHkARgBjAEkAUQAwAEEAeQBLAGwAYgB4AGoATQB1AE8AaAAwAHkAMgBPADMAaQBjAEoAZwB3ADUAagBSADYA XwBxAE4AcABEAEMATQBWAE4AcwA=

Banco Central de Reserva del Perú. (2026). *Tasa de Referencia de la Política Monetaria*. <https://estadisticas.bcrp.gob.pe/estadisticas/series/mensuales/resultados/PD04722MM/html>

Banco Central de Venezuela. (2026a). *Tipo de Cambio de Referencia SMC (Sistema del Mercado Cambiario)*. <https://www.bcv.org.ve/estadisticas/tipo-cambio-de-referencia-smc>

Banco Central de Venezuela. (2026b). *Reservas Internacionales*. <https://www.bcv.org.ve/estadisticas/reservas-internacionales>

Banco Central de Venezuela. (2026c). *Base Monetaria*. <https://www.bcv.org.ve/estadisticas/base-monetaria>

Banco Central de Venezuela. (2026d). *Liquidez Monetaria*. <https://www.bcv.org.ve/estadisticas/liquidez-monetaria>

Banco Central de Venezuela. (2026e). *INPC desde 2008*. <https://www.bcv.org.ve/node/1583>

Banco Central de Venezuela. (2026f). *Índice de Remuneraciones | Banco Central de Venezuela*. <https://www.bcv.org.ve/estadisticas/indice-de-remuneraciones>

Banco Central Do Brasil. (2026). *Selic interest rate*. <https://www.bcb.gov.br/en/monetarypolicy/selicrate>

Banco de México. (2026). *Consulta de cuadro resumen (SIE, Banco de México)*. <https://www.banxico.org.mx/SieInternet/consultarDirectorioInternetAction.do?sector=18&accion=consultarCuadroAnalitico&idCuadro=CA51&locale=es>

Banco Mundial. (2026). *Perspectivas Económicas Mundiales*. <https://www.bancomundial.org/es/publication/global-economic-prospects>

CONINDUSTRIA. (2026). *Estadísticas—Consulta Estadísticas Económicas y de Manufactura de Venezuela*. Conintranet.com. <https://conintranet.com>

CONINDUSTRIA, Encuesta de Coyuntura Industrial (ECI). (2026). https://www.conintranet.com/img/gaceta/Informe_de_Coyuntura_Primer_Trimestre_2024_1.pdf

Energy Information Administration, E. (2026a). *Cushing, OK WTI Spot Price FOB (Dollars per Barrel)*. <https://www.eia.gov/dnav/pet/hist/RWTCD.htm>

Energy Information Administration, E. (2026b). *Europe Brent Spot Price FOB (Dollars per Barrel)*. <https://www.eia.gov/dnav/pet/hist/RBRTED.htm>

European Central Bank. (2026). *Official interest rates*. European Central Bank. https://www.ecb.europa.eu/stats/policy_and_exchange_rates/key_ecb_interest_rates/html/index.es.html

Federal Reserve Bank of St. Louis. (2026). *Federal Funds Effective Rate*. <https://fred.stlouisfed.org/series/fedfunds>

Fondo Monetario Internacional. (2026). Actualización de Perspectivas de la economía mundial de octubre de 2025 (WEO Update).
<https://www.imf.org/es/Publications/WEO/Issues/2025/07/29/world-economic-outlook-update-july-2025>

Griffin, J., Quinn, M., MacNeill, M., Murphy, R., Bayer, C., Birnbach, A., Starnegg, T., Jung, S., & Kudashev, B. (2026). OPEC Monthly Oil Market Report.
<https://www.opec.org/monthly-oil-market-report.html>

J.P.Morgan. (2026). Index Research Factsheets.
<https://www.jpmorgan.com/markets/index-research/composition-docs>

IMPRESA NACIONAL. (2026). <http://www.imprentanacional.gob.ve/>

Inflaciómetro—CEDICE OGP. (2026). <https://cedice.org.ve/ogp/que-cedice-de-economia/inflaciometro/>

P2P.Army. (2026). USDT/VES exchange rate chart on P2P markets. P2P Strategies, Crypto Arbitrage, Exchange Rates. <https://p2p.army/>

Párraga, M. (2026). Reuters. <https://www.reuters.com/business/energy/venezuelas-oil-exports-bounce-800000-bpd-january-under-us-control-shipping-data-2026-02-02/>

SENIAT. (2026). Instagram. https://www.instagram.com/p/DOENTjzjkgS/?img_index=1

Trading Economics. (2026a). Índice de Precios al Consumidor (IPC) de Estados Unidos
<https://es.tradingeconomics.com/united-states/consumer-price-index-cpi>

Trading Economics. (2026b). Tasa de interés en Colombia | 1998-2026 Datos | 2026-2027 Expectativa. <https://es.tradingeconomics.com/colombia/interest-rate>

Wall Street Journal. (2026a). Crude Oil Apr 2026 Futures Prices and News | CLJ26.
<https://www.wsj.com/market-data/quotes/futures/CLJ26>

Wall Street Journal. (2026b). Crude Oil May 2026 Futures Prices and News | CLK26.
<https://www.wsj.com/market-data/quotes/futures/CLK26>

Wall Street Journal. (2026c). Crude Oil Jun 2026 Futures Prices and News | CLM26
<https://www.wsj.com/market-data/quotes/futures/CLM26>