

Venezuela: Reporte Semanal de Coyuntura

Semana del 11-05 al 14-05 de 2026

Investigadores

Luis Zambrano Sequín

María Antonia Moreno

Santiago Sosa

Asistentes de Investigación

Ezequiel Roberts

Melanie Vera

Citar como: Instituto de Investigaciones Económicas y Sociales – Universidad Católica Andrés Bello. (2026). Reporte Semanal de Coyuntura (Semana del 04-05 al 08-05 de 2026). Universidad Católica Andrés Bello. Caracas, Venezuela.

Página web: <https://www.ucab.edu.ve/investigacion/centros-e-institutos-de-investigacion/iies/reporte-semanal/>

Panorama Semanal

En Venezuela, predominan las noticias de mejoramiento de la economía, destacando el crecimiento en la producción petrolera y de la manufactura privada, la recuperación del consumo de los hogares, y los anuncios de inversiones en la producción de oro y el sector farmacéutico. En materia de política económica, sobresalieron las informaciones sobre el plan de recuperación del sector eléctrico nacional, el tipo de cambio de intervención del mercado cambiario programado para este mes de mayo y el inicio del proceso de reestructuración de la deuda externa bajo la asesoría de Centerview Partners, y sin la participación del FMI.

En el ámbito internacional, la inflación se mantiene en ascenso, con Japón abogando por aumentos en las tasas de interés. En contraste, en EE.UU., a pesar de la aceleración del crecimiento de los precios, se debate la independencia de la Reserva Federal por el mantenimiento de las tasas en un contexto de aceleración de la inflación. Por otra parte, habrá que esperar la materialización de los acuerdos de comercio entre EE.UU. y China que, por ahora, son de carácter preliminar.

Economía Venezolana - Indicadores macroeconómicos

Sector	Indicador		Fecha	Valor	Dif % 1 mes	Dif % 3 meses	Dif % 6 meses
Real	IVPM total 2021=100	^a	30/03/2026	155,22	▲ 26,05	▲ 8,83	▲ 12,19
Petrolero	Precio spot crudo WTI (\$/b)	^b	04/2026	98,87	▲ 8,20	▲ 64,67	▲ 62,37
	Precio spot crudo Brent (\$/b)	^b	04/2026	113,72	▲ 10,27	▲ 70,75	▲ 76,20
	Precio spot crudo Merey 16 (\$/b)	^b	03/2026	85,92	▲ 64,25	▲ 88,84	▲ 55,40
	Producción de crudo Venezuela (fuentes secundarias mbd)	^b	03/2026	988,00	▲ 8,69	▲ 10,27	▲ 2,60
	Volumen de exportaciones de petróleo Venezolano (mbd)	^b	04/2026	1229,63	▲ 12,80	▲ 45,18	▲ 52,17
Externo	TCO (bs/\$)	^a	30/04/2026	489,55	▲ 3,30	▲ 32,22	▲ 118,59
	Reservas internacionales (mm\$)	^a	30/04/2026	13277,00	▼ -3,12	▼ -8,70	● -0,93
	Intervenciones cambiarias (mm\$)	^c	30/04/2026	1509,00	▲ 13,54	▲ 258,43	▲ 289,92
Monetario	Liquidez monetaria (mmmbs)	^a	27/03/2026	1519,81	▲ 17,15	▲ 69,03	▲ 217,31
	Base monetaria (mmmbs)	^a	27/03/2026	1111,57	▲ 18,44	▲ 71,87	▲ 219,62

^aValor al día ^bValor promedio del mes ^cValor acumulado del mes

ÍNDICE

5	SIGLAS Y ACRÓNIMOS	15	AGREGADOS FISCALES
6	CONTEXTO INTERNACIONAL	16	INFLACIÓN, INGRESOS Y REMUNERACIONES
7	SECTOR PETROLERO	17	MEDIDAS DE POLÍTICA ECONÓMICA
9	SECTOR REAL	19	NOTICIAS RELEVANTES
11	SECTOR EXTERNO	24	ÍNDICE DE TABLAS Y FIGURAS
14	AGREGADOS MONETARIOS	25	REFERENCIAS Y FUENTES DE INFORMACIÓN

BCV	Banco Central de Venezuela
Brent	Precio petrolero marcador Mar del Norte
Bs	Bolívares de la expresión monetaria vigente desde 1-10-2021
CIC	Coeficiente de intermediación crediticia
Conindustria	Confederación Venezolana de Industriales
CT	Captaciones totales
CUPN	Cartera Única Productiva Nacional
EIA	Energy Information Administration (Administración de Información Energética de EE.UU.)
EMBI	Índice de bonos de mercados emergentes
ENCOVI	Encuesta Nacional de Condiciones de Vida
EUR	Euro
F	Figura
FGPMI	Fondo de garantía para pago móvil bancario
FMI	Fondo Monetario Internacional (International Monetary Fund - IMF)
FNO	Fuentes no oficiales
IEA	International Energy Agency (Agencia Internacional de Energía)
IIES	Instituto de Investigaciones Económicas y Sociales
INPC	Índice Nacional de Precios al Consumidor
ITCRO	Índice de Tipo de Cambio Oficial en términos reales
IGTF	Impuesto General a las Grandes Transacciones Financieras
IVPM	Índice de volumen de producción manufacturera
ISLR	Impuesto sobre la Renta
IVA	Impuesto al Valor Agregado
M2	Liquidez monetaria
OIT	Organización Internacional del Trabajo
ONU	Organización de las Naciones Unidas
OPEP	Organización de Países Exportadores de Petróleo

OPEP+	Organización de Países Exportadores de Petróleo ampliada con la asociación 10 países no miembros (OPEP Plus)
PDVSA	Petróleos de Venezuela Sociedad Anónima
PIB	Producto Interno Bruto
PPP	Paridad de poder adquisitivo
Rem	Remuneraciones
RBE	Reservas bancarias excedentes
ROE	Rentabilidad sobre acciones
SENIAT	Servicio Nacional Integrado de Administración Aduanera y Tributaria
SMC	Sistema del Mercado Cambiario
Sudeban	Superintendencia de Bancos
T	Tabla
TCNO	Tipo de cambio oficial en términos nominales
TCNP	Tipo de cambio paralelo en términos nominales
UCAB	Universidad Católica Andrés Bello
UCI	Utilización de capacidad instalada
USD	Dólar de los Estados Unidos de Norteamérica
UT	Unidad tributaria
UVC	Unidad de valor de Crédito
WTI	Precio petrolero marcador West Texas Intermediate

Unidades de medida

m	Miles
mbd	Miles de barriles diarios
mm	Millones
mmbd	Millones de barriles diarios
mmm	Miles de millones
pp	Puntos porcentuales

Tabla 1.1: PIB real - FMI (variación %)

región/país	2023	2024	2025	2026 (04/26)	2027 (04/26)	Diferencia en proyecciones WEO 04/26 - WEO 10/25	
						2026	2027
Mundo	3,3	3,4	3,4	3,1	3,2	0,0	0,0
Economías Desarrolladas	1,7	1,8	1,9	1,8	1,7	0,2	0,0
Economías en Desarrollo	4,4	4,5	4,4	3,9	4,2	-0,1	0,0
América Latina y el Caribe	2,3	2,4	2,4	2,3	2,7	0,0	0,1
EE.UU.	2,9	2,8	2,1	2,3	2,1	0,2	0,0
Japón	0,7	-0,2	1,2	0,7	0,6	0,1	0,0
Zona Euro	0,4	0,9	1,4	1,1	1,2	0,0	-0,2
China	5,4	5,0	5,0	4,4	4,0	0,2	-0,2
Rusia	4,1	4,9	1,0	1,1	1,1	0,1	0,0
India	7,2	7,1	7,6	6,5	6,5	0,3	0,1
Brasil	3,2	3,4	2,3	1,9	2,0	0,0	-0,2
México	3,1	1,4	0,6	1,6	2,2	0,1	0,2
Argentina	-1,9	-1,3	4,4	3,5	4,0	-0,5	0,0
Chile	0,5	2,6	2,3	2,4	2,6	0,4	0,3
Colombia	0,8	1,5	2,6	2,3	2,5	0,0	0,0
Perú	-0,4	3,5	3,4	2,8	2,8	0,1	0,3

Fuente: Fondo Monetario Internacional, oct-2025 y abr-2026

Tabla 1.2: Tasas de inflación promedio - FMI (%)

región/país	2023	2024	2025	2026 (04/26)	2027 (04/26)	Diferencia en proyecciones WEO 04/26 - WEO 10/25	
						2026	2027
Mundo	6,7	5,8	4,1	4,4	3,7	0,7	0,3
Economías Desarrolladas	4,6	2,6	2,5	2,8	2,2	0,6	0,1
Economías en Desarrollo	8,2	8,0	5,2	5,5	4,6	0,8	0,4
América Latina y el Caribe	14,8	16,6	7,6	6,7	4,9	1,7	1,1
EE.UU.	4,1	3,0	2,7	3,2	2,1	0,8	-0,1
Japón	3,3	2,7	3,2	2,2	2,3	0,1	0,3
Zona Euro	5,4	2,4	2,1	2,6	2,2	0,7	0,1
China	0,2	0,2	0,0	1,2	1,5	0,5	0,1
Rusia	5,9	8,4	8,7	5,6	4,3	0,4	0,3
India	5,4	4,6	2,1	4,7	4,0	0,7	0,0
Brasil	4,6	4,4	5,0	4,0	3,4	0,0	0,1
México	5,5	4,7	3,8	3,9	3,4	0,6	0,4
Argentina	133,5	219,9	41,9	30,4	15,7	14,0	7,2
Chile	7,6	3,9	4,2	2,9	3,3	-0,2	0,3
Colombia	11,7	6,6	5,1	5,9	5,2	2,4	2,2
Perú	6,3	2,4	1,5	2,5	1,8	0,6	-0,2
Venezuela	337,5	49,4	252,0	387,4	94,4	-294,7	ND

Fuente: Fondo Monetario Internacional, oct-2025 y abr-2026

Tabla 1.3: PIB real - BM (variación %)

región/país	2022	2023	2024	2025e	2026f	2027f	Diferencia sobre proyecciones 01/25	
							2026f	2027f
Mundo	3,3	2,8	2,8	2,7	2,6	2,7	0,2	0,3
Economías Desarrolladas	2,9	1,6	1,7	1,7	1,6	1,6	0,2	0,2
Economías en Desarrollo	3,8	4,4	4,3	4,2	4,0	4,1	0,2	0,3
América Latina y el Caribe	4,0	2,4	2,4	2,2	2,3	2,6	-0,1	0,2
E.E.U.U.	2,5	2,9	2,8	2,1	2,2	1,9	0,6	0,3
Japón	0,9	0,7	-0,2	1,3	0,8	0,8	0,0	0,0
Zona Euro	2,5	2,9	2,8	1,4	1,6	1,9	0,0	0,3
China	3,1	5,4	5,0	4,9	4,4	4,2	0,4	0,2
Rusia	-1,4	4,1	4,3	0,9	0,8	1,0	-0,4	-0,2
India	7,6	9,2	6,5	7,2	6,5	6,6	0,0	0,1
Brasil	3,0	3,2	3,4	2,3	2,0	2,3	-0,2	0,1
México	3,7	3,4	1,4	0,2	1,3	1,8	0,2	0,7
Argentina	5,3	-1,9	-1,3	4,6	4,0	4,0	-0,5	-0,5
Chile	2,2	0,5	2,6	2,6	2,2	2,1	0,0	-0,1
Colombia	7,3	0,7	1,6	2,6	2,6	2,8	-0,1	0,1
Perú	2,8	-0,4	3,3	3,0	2,5	2,5	0,0	0,0

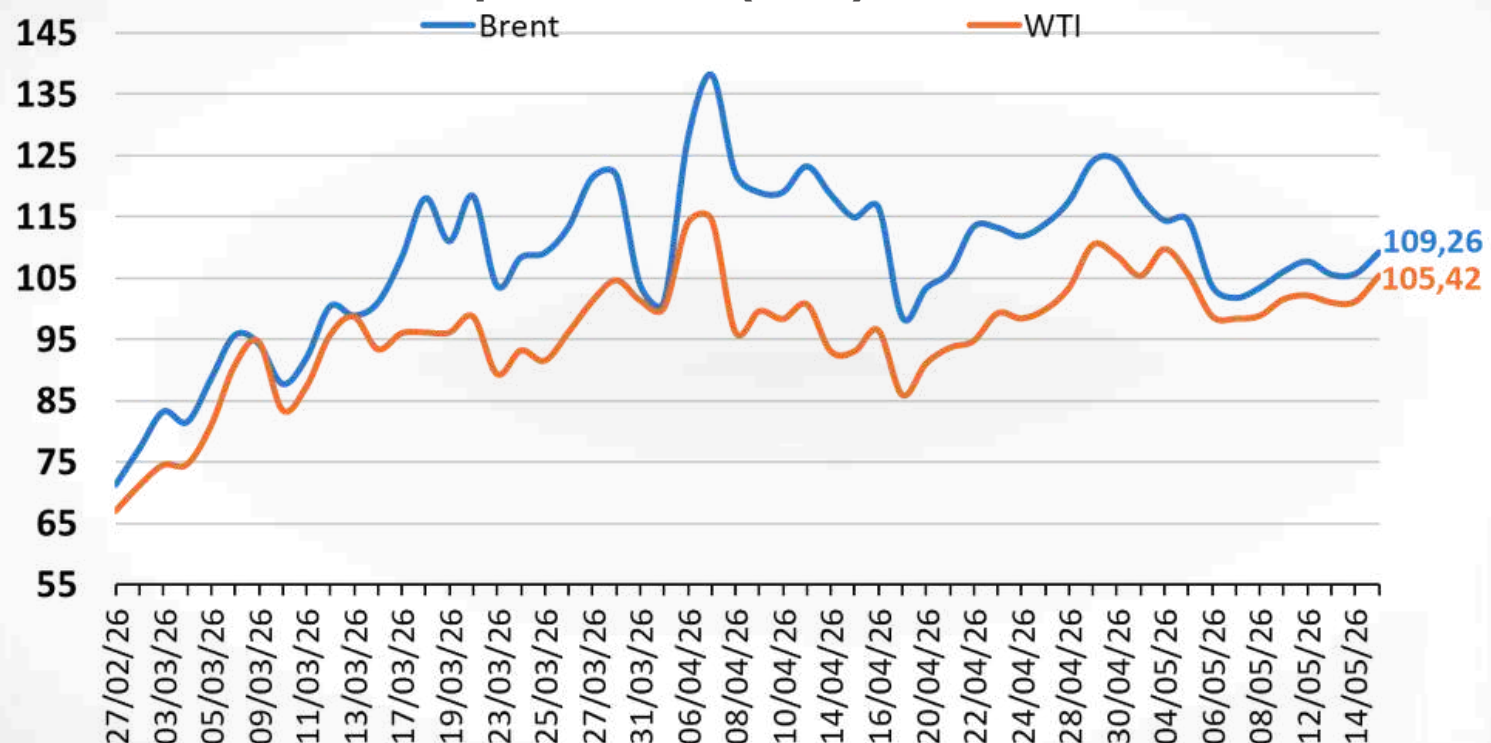
Fuente: Banco Mundial, 2026

Tabla 1.4: Tasas de interés (%)

mes/año	EE.UU.	Zona Euro	Brasil	Colombia	Chile	México	Perú
dic-24	4,48	3,15	12,25	9,50	5,00	10,00	5,00
ene-25	4,33	3,15	12,25	9,50	5,00	10,00	4,75
feb-25	4,33	2,90	13,25	9,50	5,00	10,00	4,75
mar-25	4,33	2,65	14,25	9,50	5,00	9,50	4,75
abr-25	4,33	2,40	14,25	9,50	5,00	9,00	4,75
may-25	4,33	2,40	14,75	9,25	5,00	8,50	4,50
jun-25	4,33	2,15	14,75	9,25	5,00	8,00	4,50
jul-25	4,33	2,15	15,00	9,25	5,00	8,00	4,50
ago-25	4,33	2,15	15,00	9,25	4,75	7,75	4,50
sep-25	4,22	2,15	15,00	9,25	4,75	7,50	4,25
oct-25	4,09	2,15	15,00	9,25	4,75	7,50	4,25
nov-25	3,88	2,15	15,00	9,25	4,75	7,25	4,25
dic-25	3,72	2,15	15,00	9,25	4,50	7,00	4,25
ene-26	3,64	2,15	15,00	10,25	4,50	7,00	4,25
feb-26	3,64	2,15	15,00	10,25	4,50	7,00	4,25
mar-26	3,64	2,15	14,75	11,25	4,50	6,75	4,25
abr-26	3,64	2,15	14,50	11,25	4,50	6,75	4,25

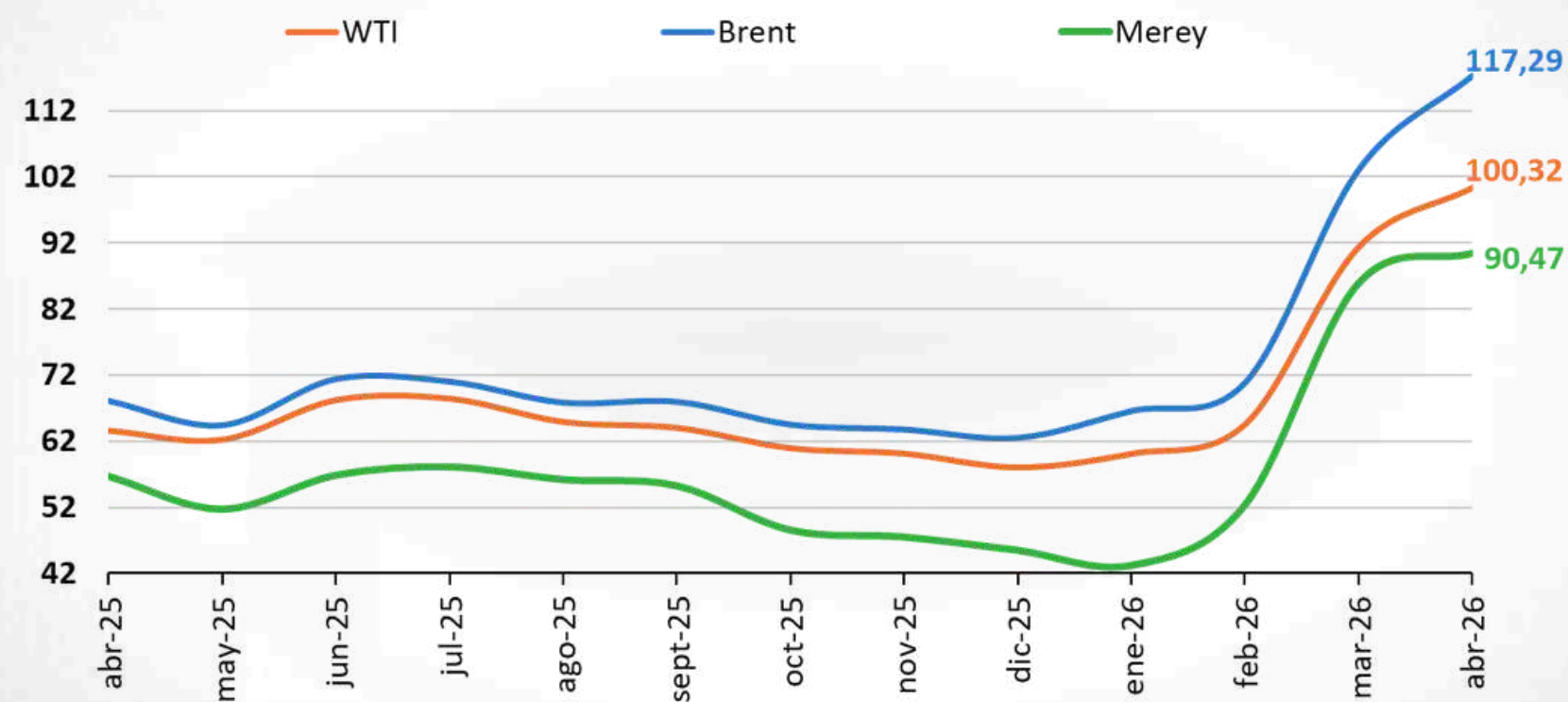
Fuente: Federal Reserve Bank of St. Louis, 2026; European Central Bank, 2026; Banco Central Do Brasil, 2026; Trading Economics, 2026b; Banco Central de Chile, 2026; Banco de México, 2026; Banco Central del Reserva del Perú, 2026

Figura 2.1: Precios diarios de los marcadores del petróleo (\$/b)



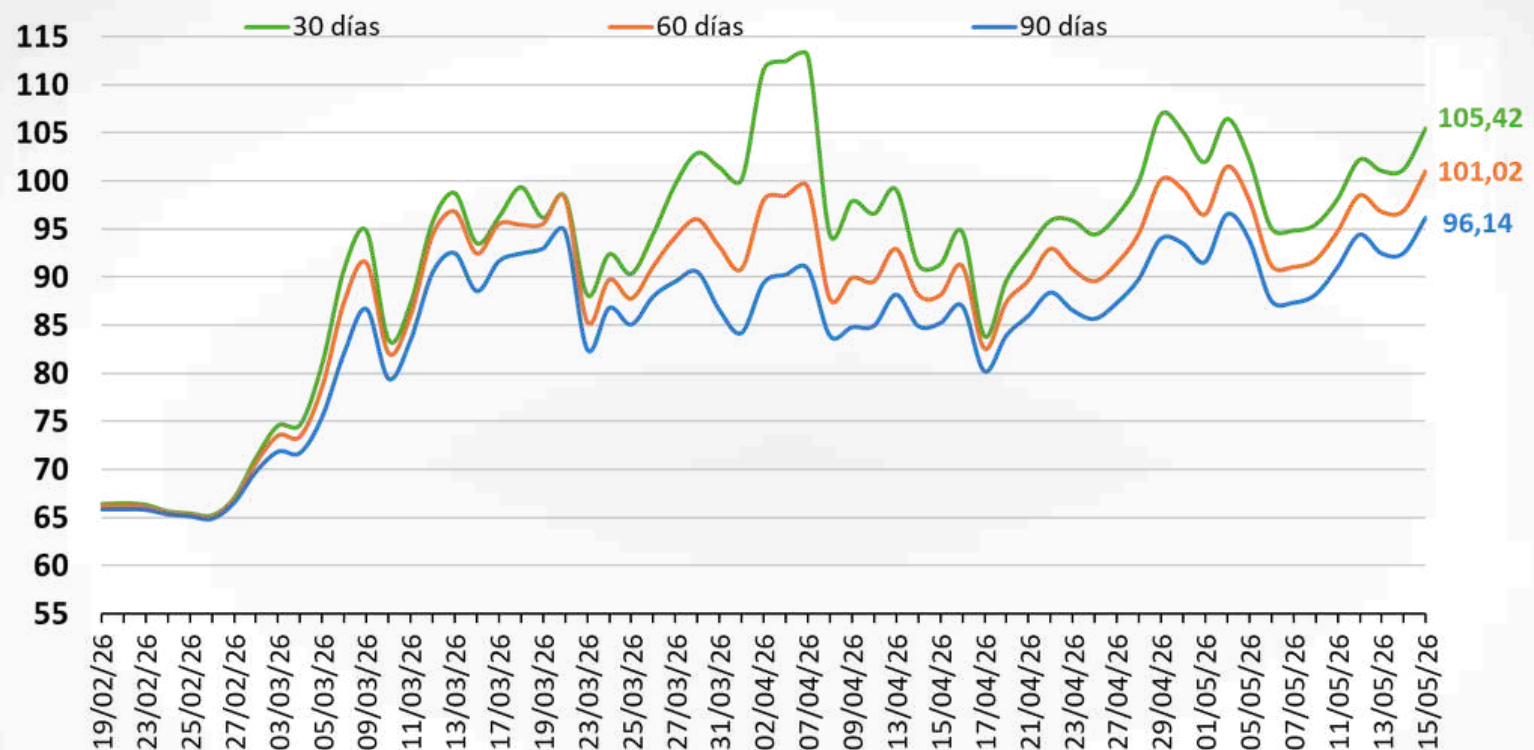
Nota: Los precios desde el 12/05/2026 hasta el 15/06/2026 son tomados de Oil Price Charts; el precio del marcador Brent para el día 04/05/2026 fue tomado de Yahoo Finance.
Fuente: Energy Information Administration 2026a, 2026b; Oil price charts, 2026

Figura 2.2: Precios mensuales de los marcadores del petróleo (\$/b)



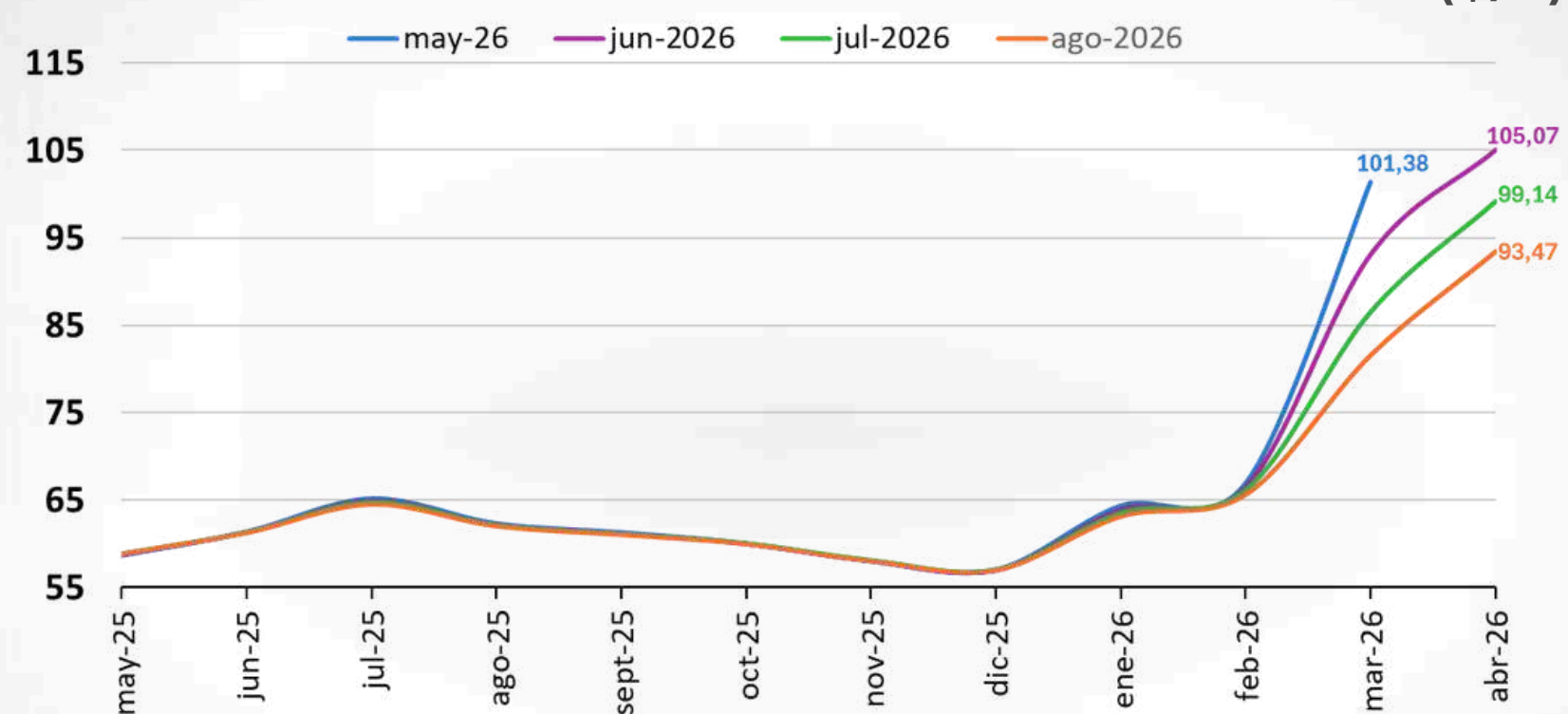
Fuentes: Energy Information Administration, 2026a, 2026b; OPEC, 2026

Figura 2.3: Precio futuros del WTI (\$/b)



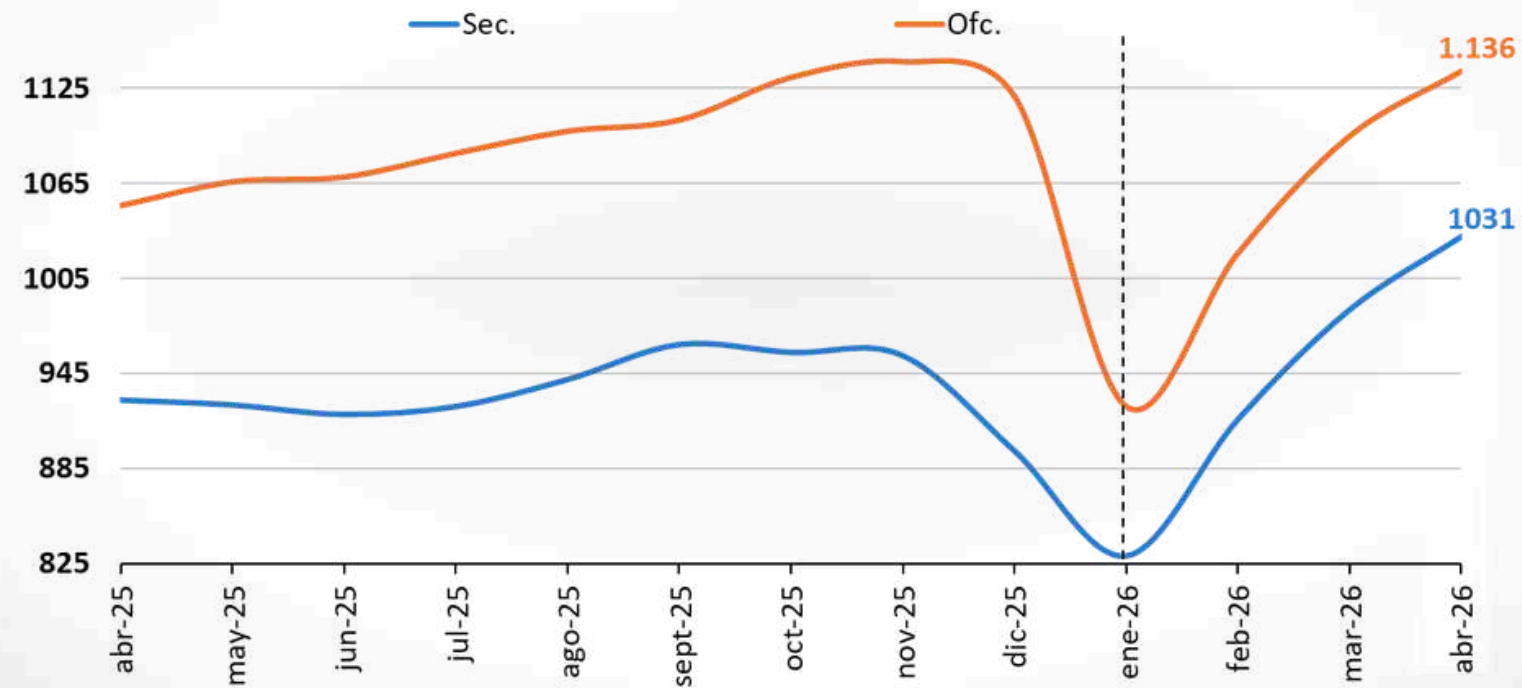
Fuente: Wall Street Journal, 2026a, 2026b, 2026c

Figura 2.4: Precios futuros del WTI - fin de mes (\$/b)



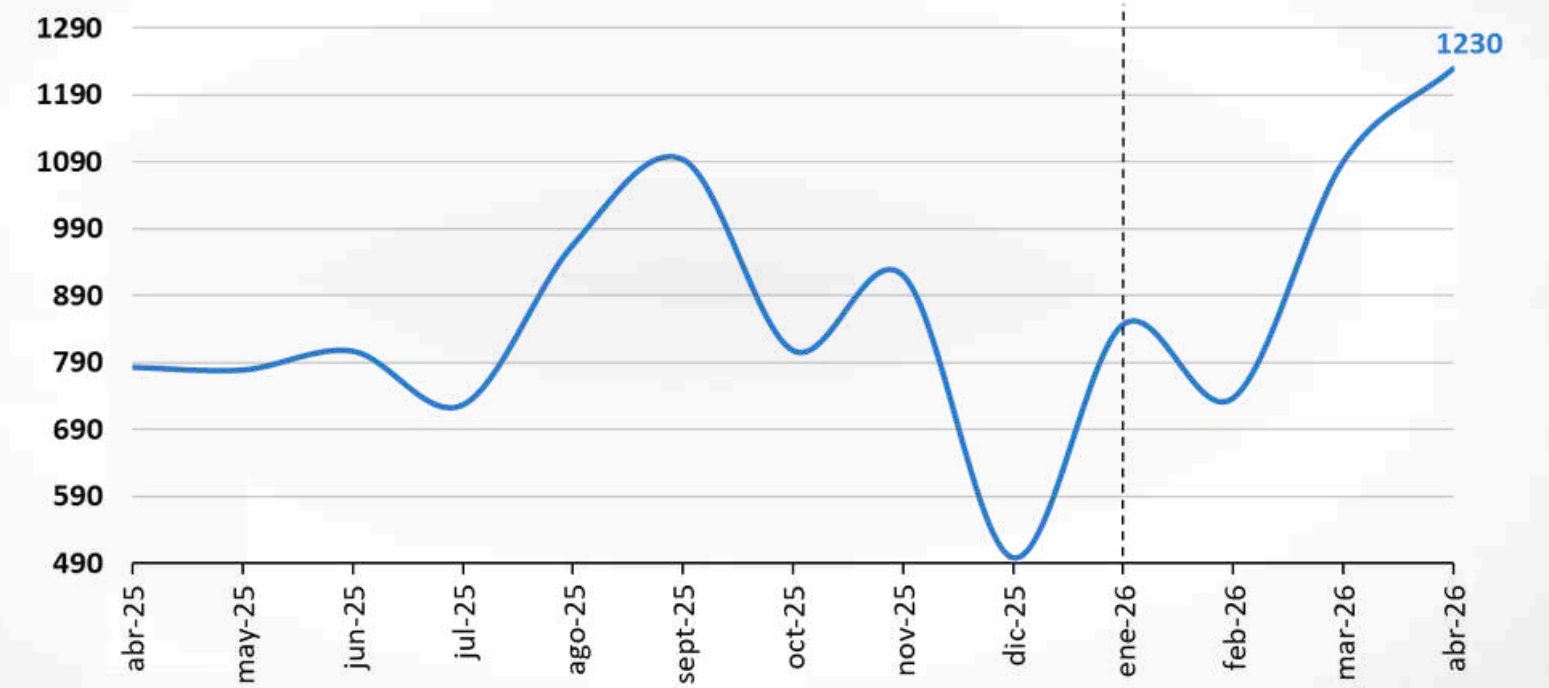
Fuente: Wall Street Journal, 2026a, 2026b, 2026c

Figura 2.5: **Producción petrolera de Venezuela por fuentes oficiales y secundarias (promedio mensual, mbd)**



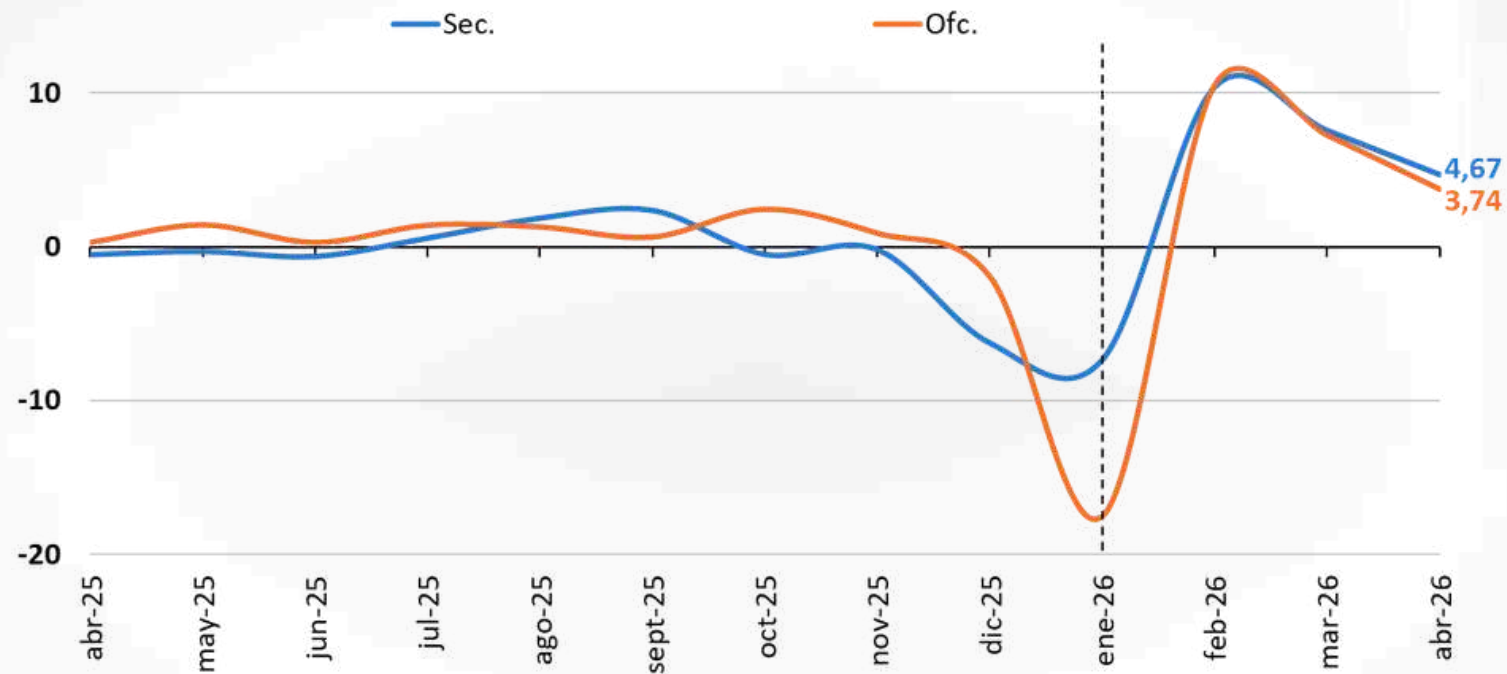
Fuente: OPEC, 2026

Figura 2.6: **Volumen de exportaciones petroleras de Venezuela (promedio mensual, mbd)**



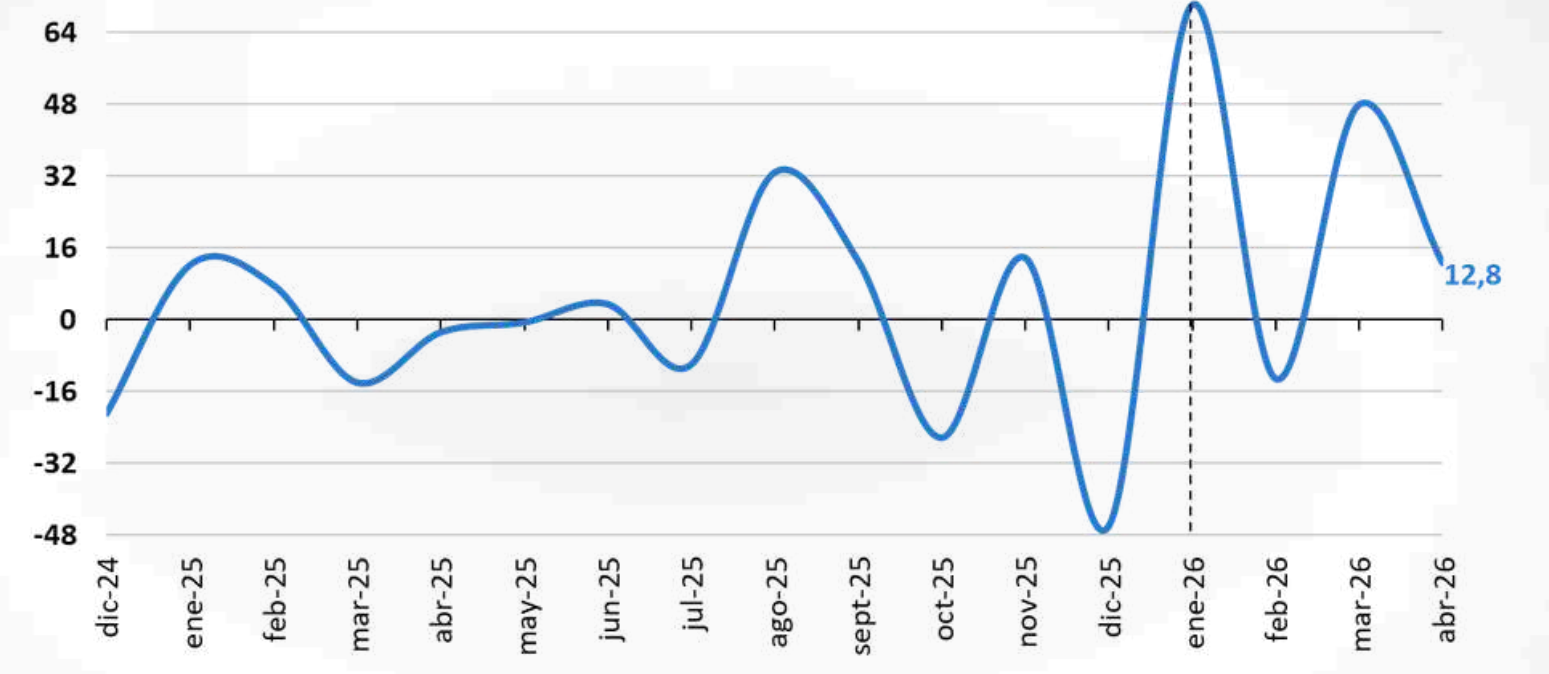
Fuente: Reuters, 2026

Figura 2.7: **Producción petrolera de Venezuela por fuentes oficiales y secundarias (variación % intermensual)**



Fuente: OPEC, 2026; Cálculos propios

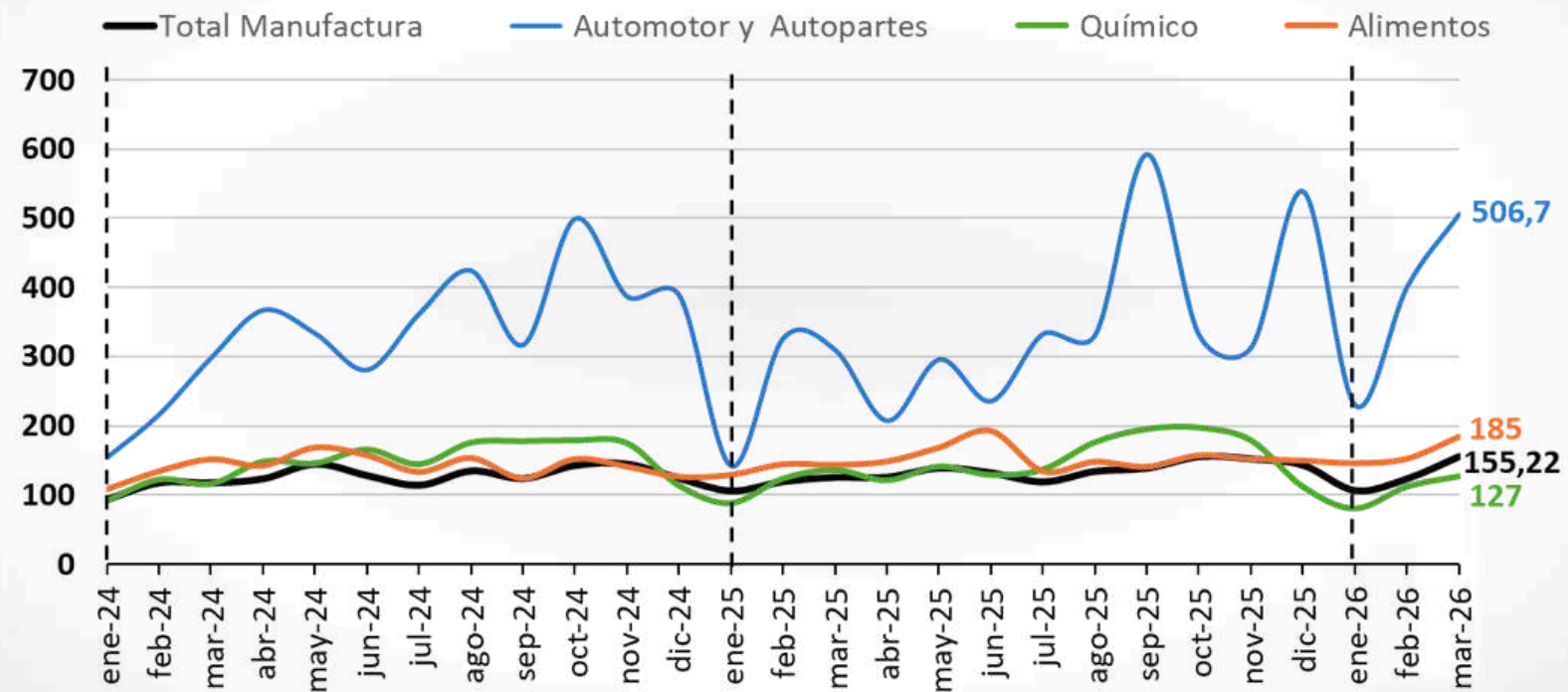
Figura 2.8: **Volumen de exportaciones petroleras de Venezuela (variación % intermensual)**



Fuente: Reuters, 2026; Cálculos propios

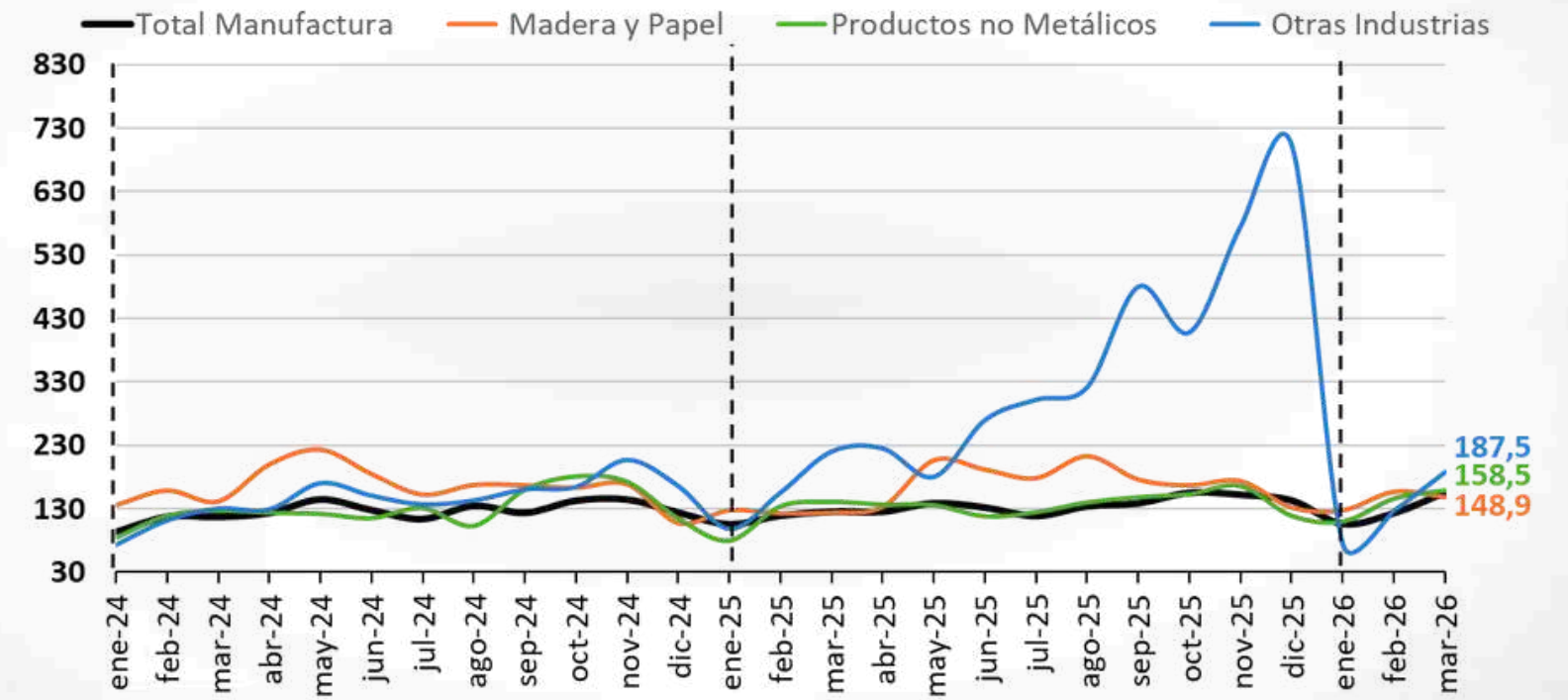
Índices de volumen de producción manufacturera (IVPM) 2021=100

Figura 3.1: Mejores desempeños (1)



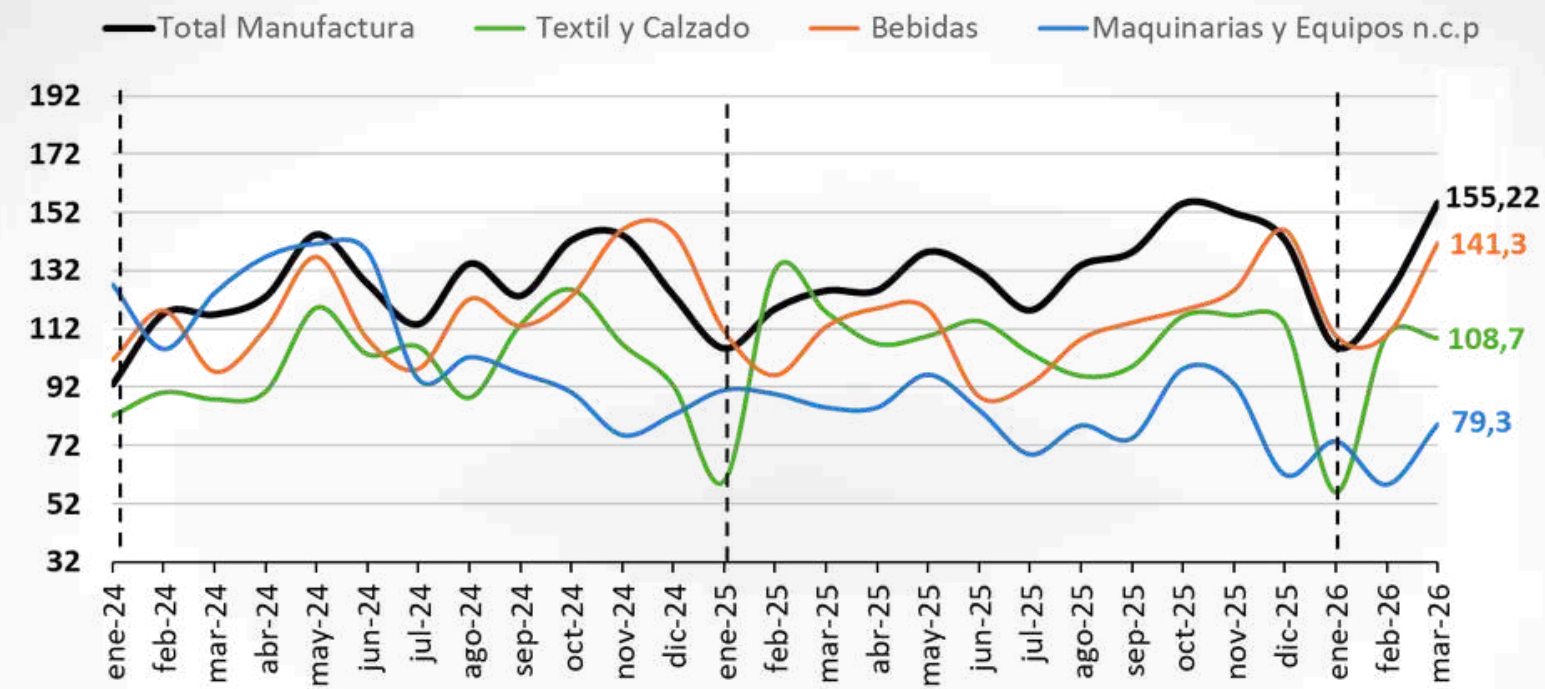
Fuente: CONINDUSTRIA, 2026

Figura 3.2: Mejores desempeños (2)



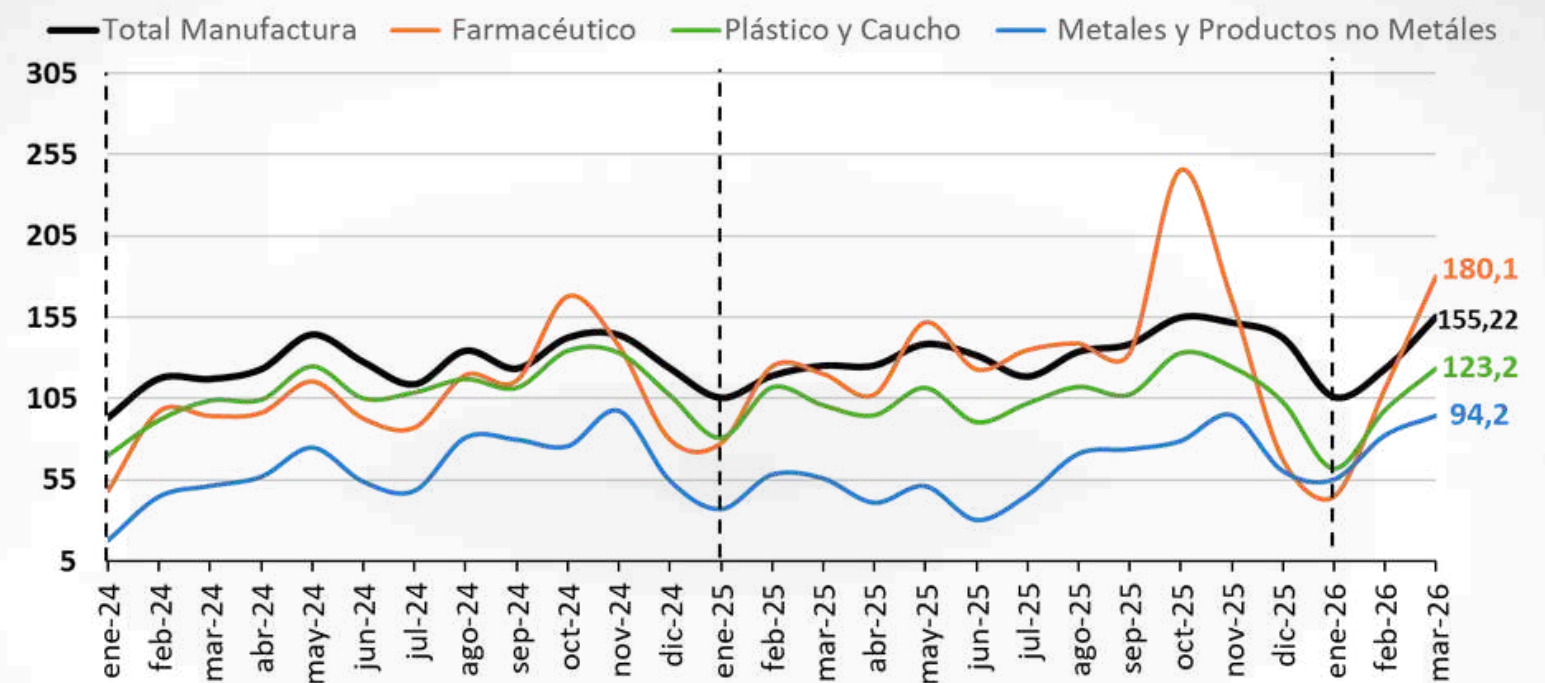
Fuente: CONINDUSTRIA, 2026

Figura 3.3: Peores desempeños (1)



Fuente: CONINDUSTRIA, 2026

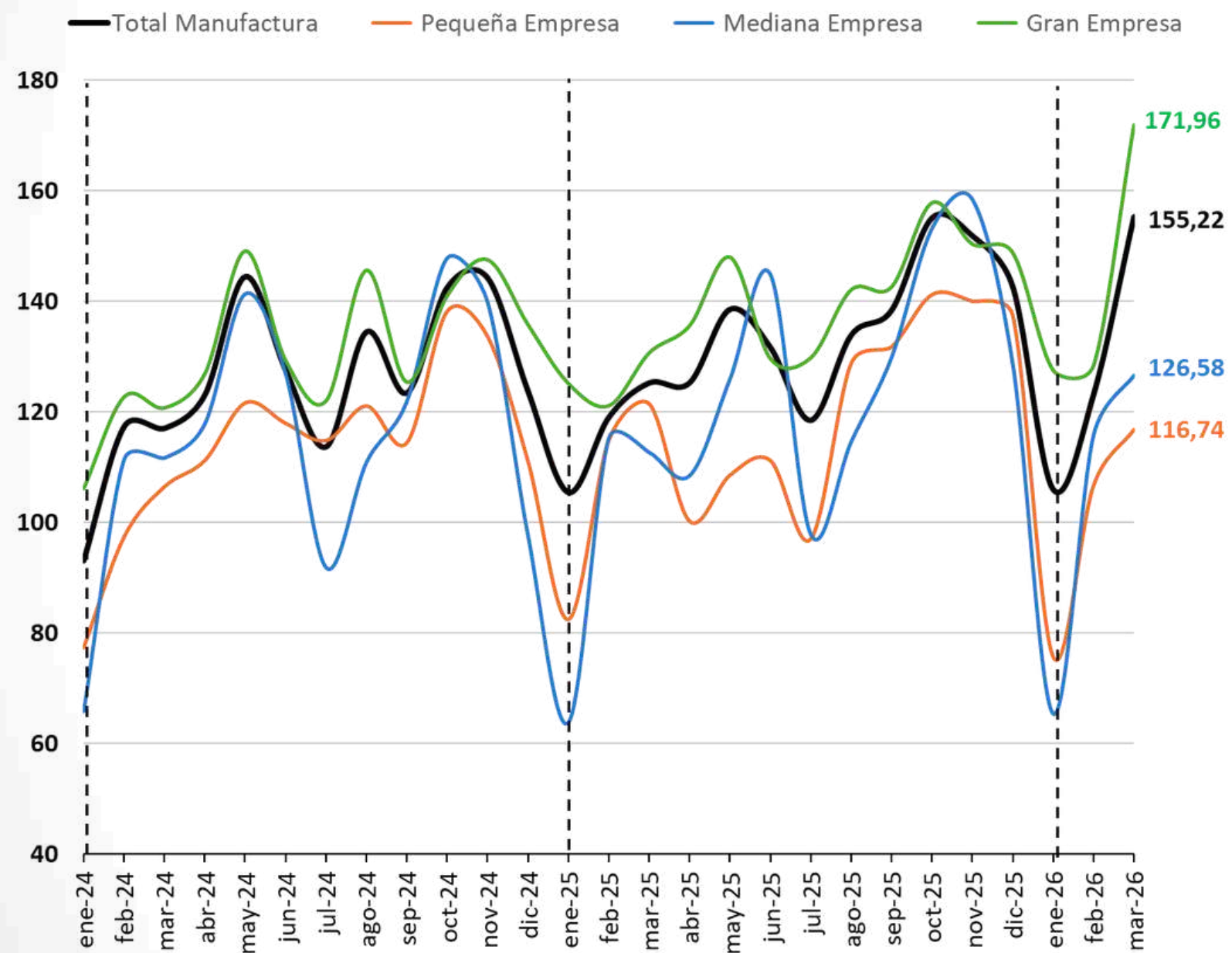
Figura 3.4: Peores desempeños (2)



Fuente: CONINDUSTRIA, 2026

Índices de volumen de producción manufacturera (IVPM) 2021=100

Figura 3.5: Pequeña, mediana y gran empresa



Fuente: CONINDUSTRIA, 2026

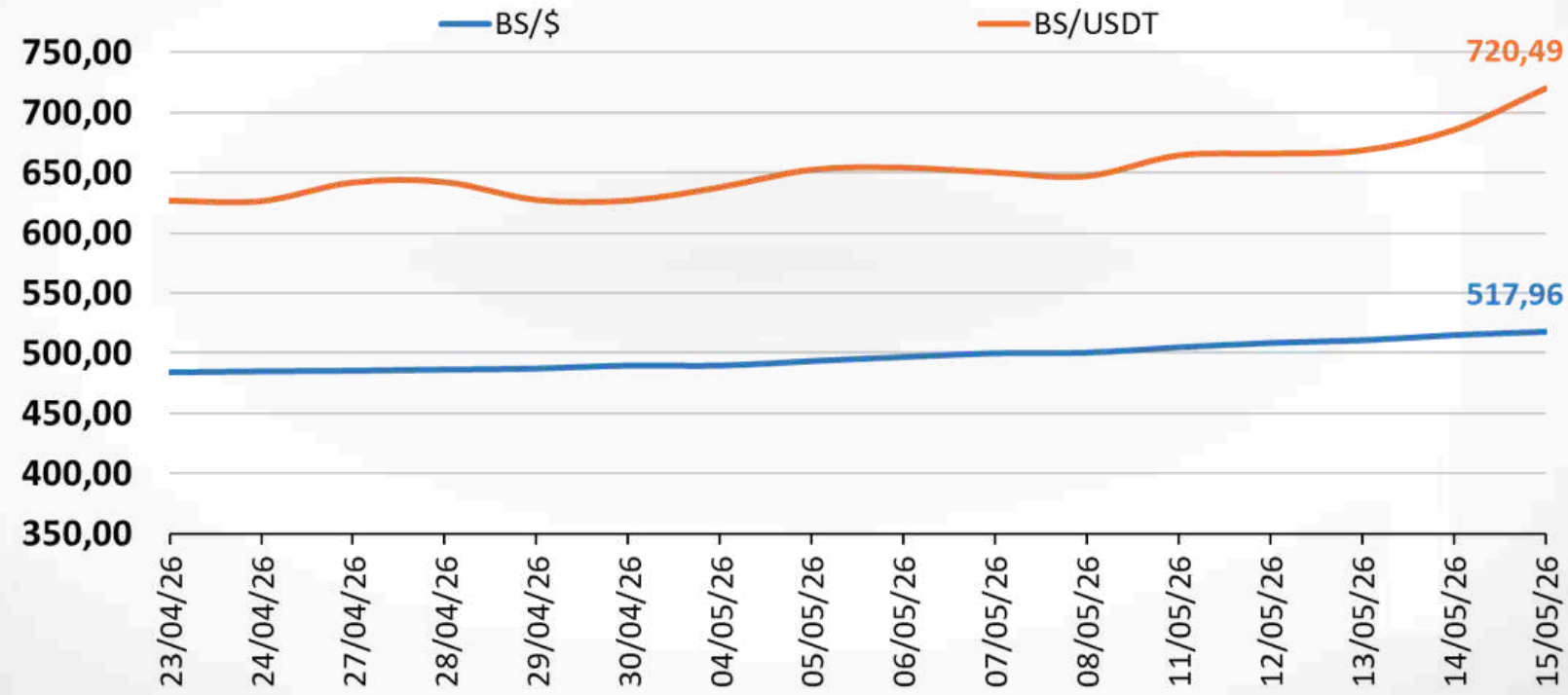
Tabla 3.1: Coeficientes de variación (Desde oct-2022 hasta sep-2025)

Sector	Coeficiente de Variación
Otras Industrias	0,69
Metales y Productos de Metales	0,44
Automotor y Autopartes	0,38
Farmacéutico	0,38
Madera y Papel	0,26
Químico	0,24
Maquinarias y Equipos n.c.p	0,23
Textil y Calzado	0,21
Productos No Metálicos	0,20
Mediana Empresa	0,20
Bebidas	0,18
Plástico y Caucho	0,18
Pequeña Empresa	0,17
Alimentos	0,16
Gran Empresa	0,15
Índice de Volumen Manufactura Total	0,15

NOTA: Para el calculo se utiliza toda la data disponible desde octubre de 2022 hasta el dato más reciente

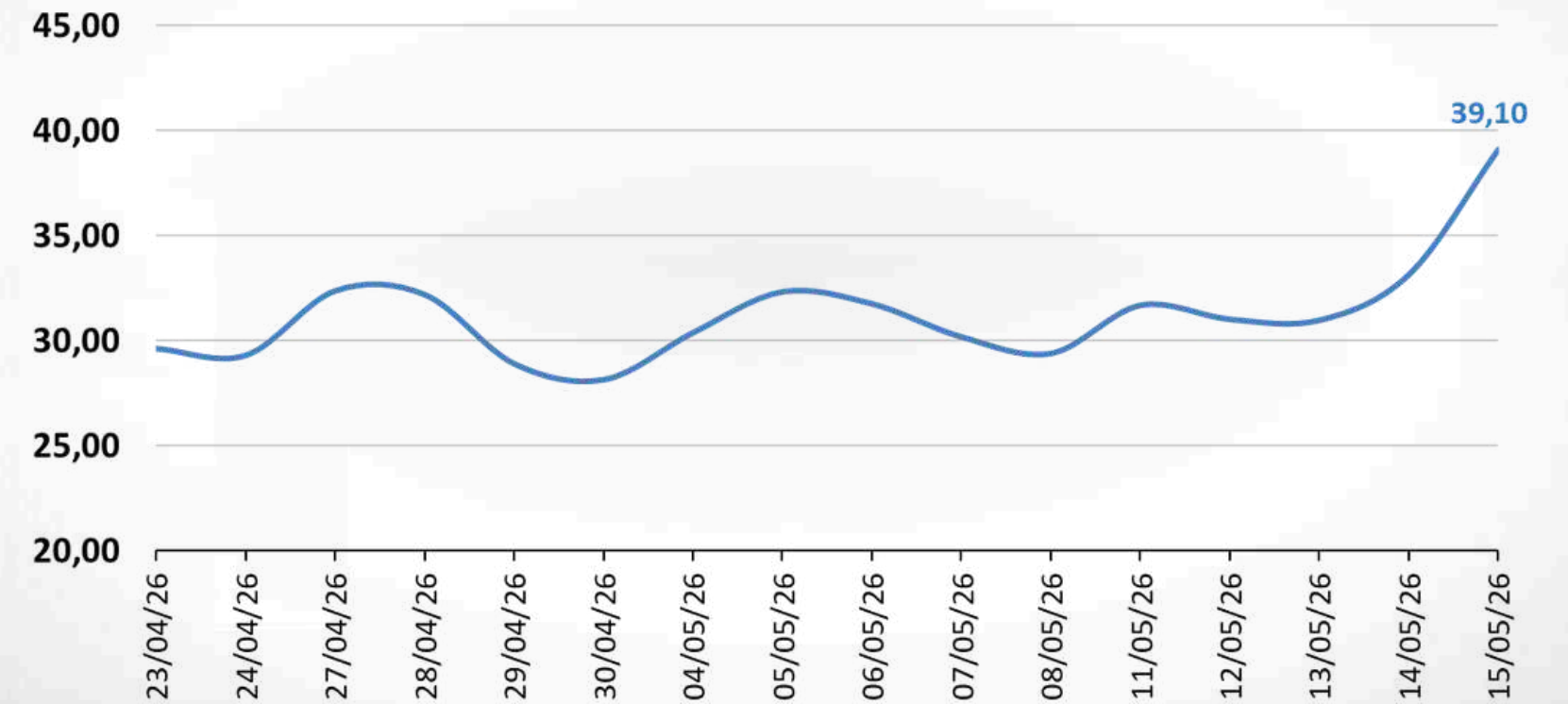
Fuente: CONINDUSTRIA, 2026; Cálculos propios

Figura 4.1: Tipos de cambio diarios



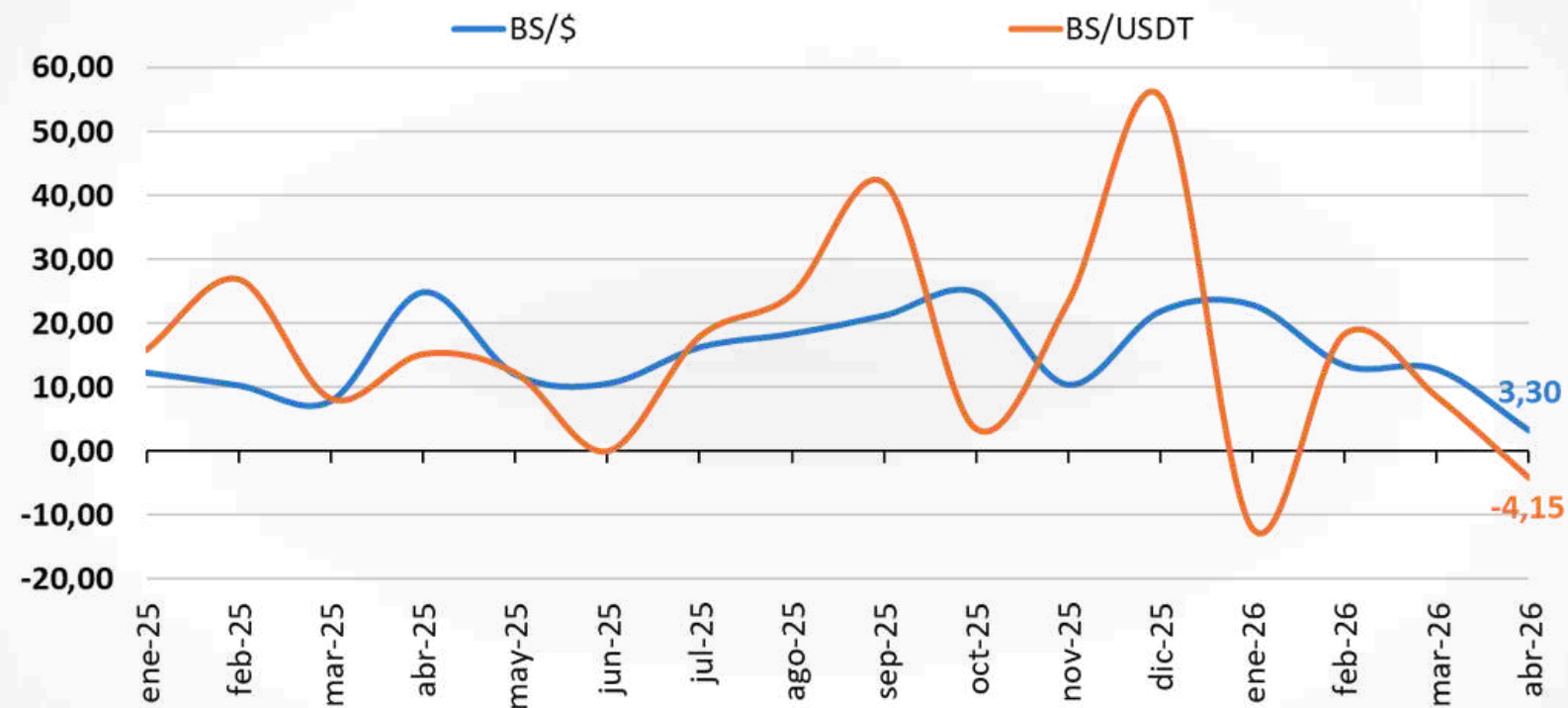
Fuentes: Banco Central de Venezuela, 2026a; P2P.Army, 2026

Figura 4.2: Diferencial relativo entre BS/USDT y BS/\$ (%)



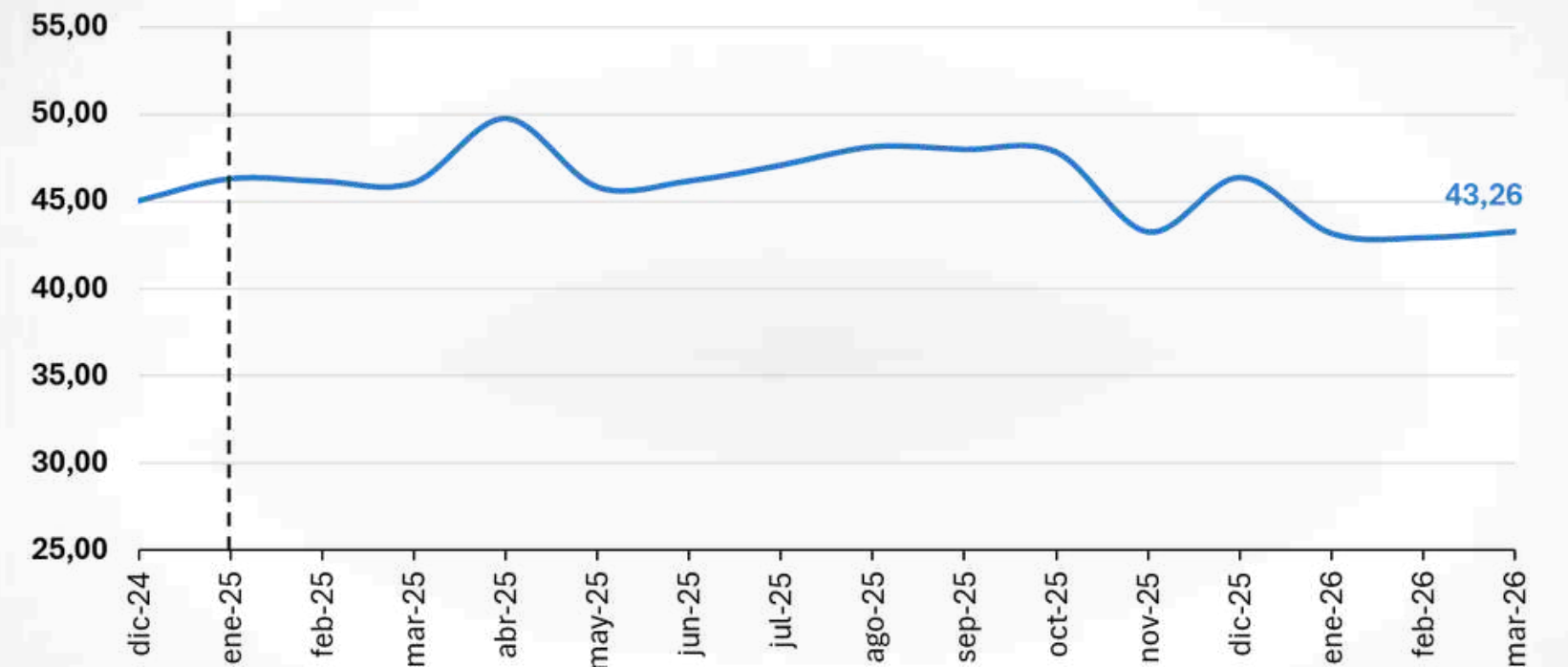
Fuentes: Banco Central de Venezuela, 2026a; P2P.Army, 2026; Cálculos propios

Figura 4.3: Tasa de depreciación mensual de los tipos de cambio (%)



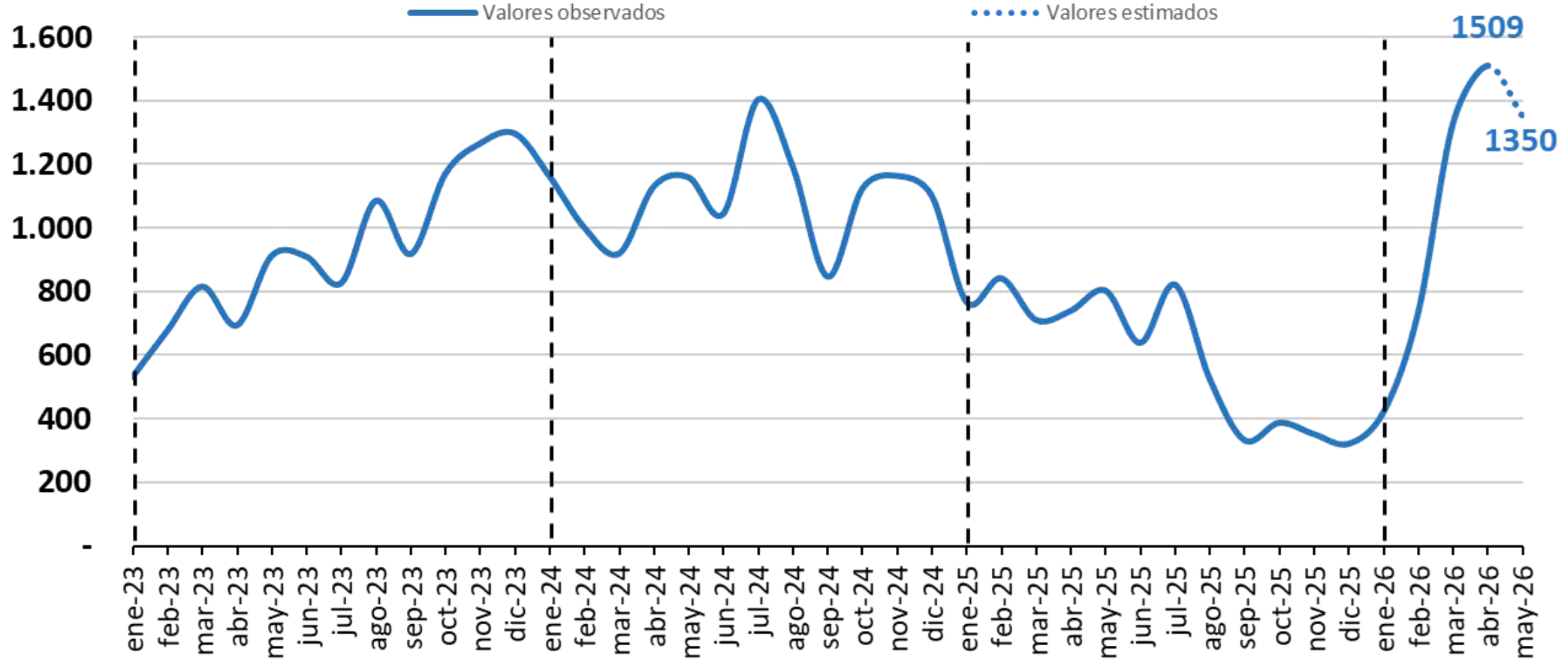
Fuentes: Banco Central de Venezuela, 2026a; P2P.Army, 2026; Cálculos propios

Figura 4.4: Índice del tipo de cambio real



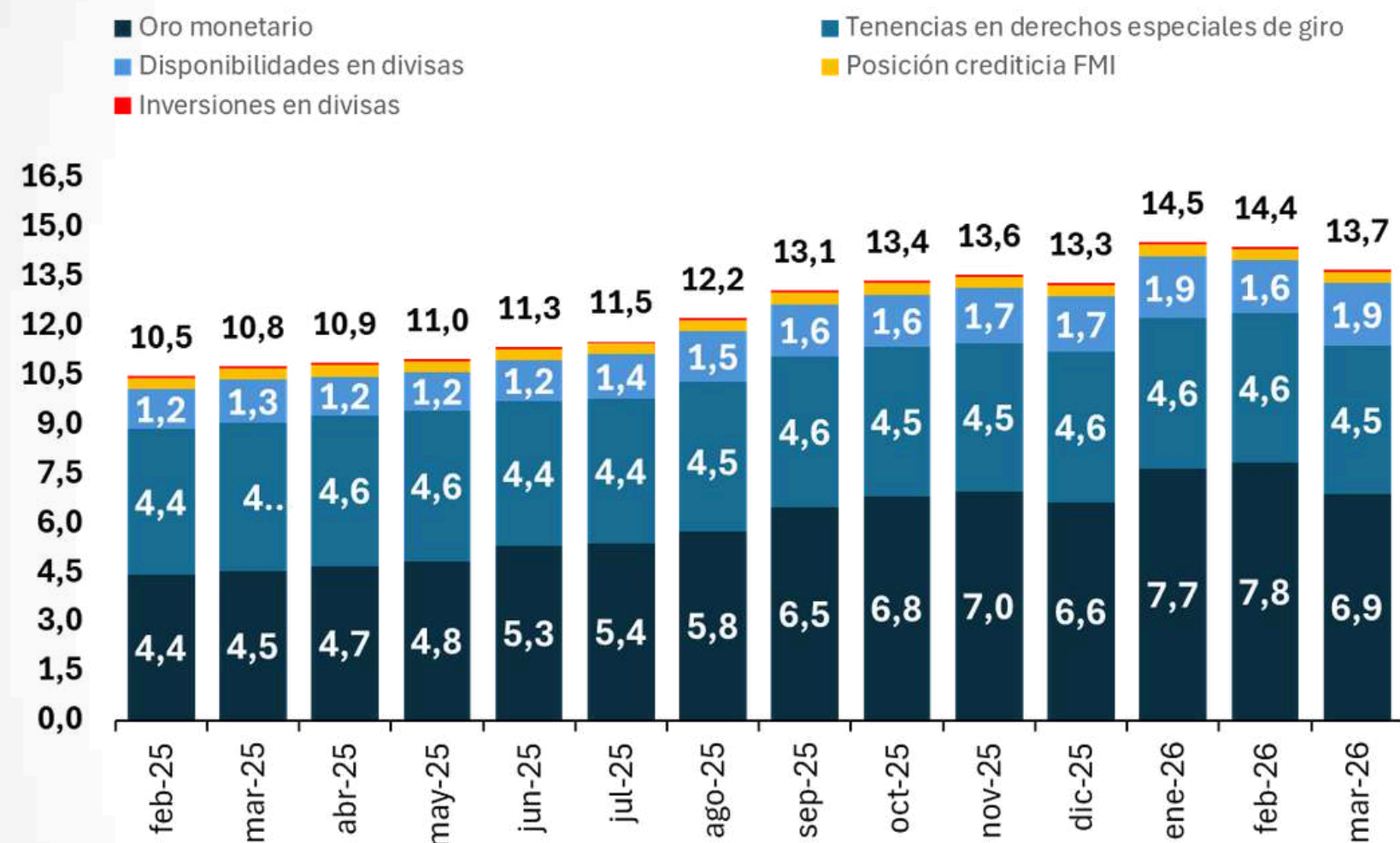
Fuentes: Banco Central de Venezuela, 2026e; Trading economics, 2026

Figura 4.5: Intervención SMC-BCV (mm\$)



Fuentes: Banco Central de Venezuela, 2026a

Figura 4.6: Reservas internacionales por componentes (mmm\$)



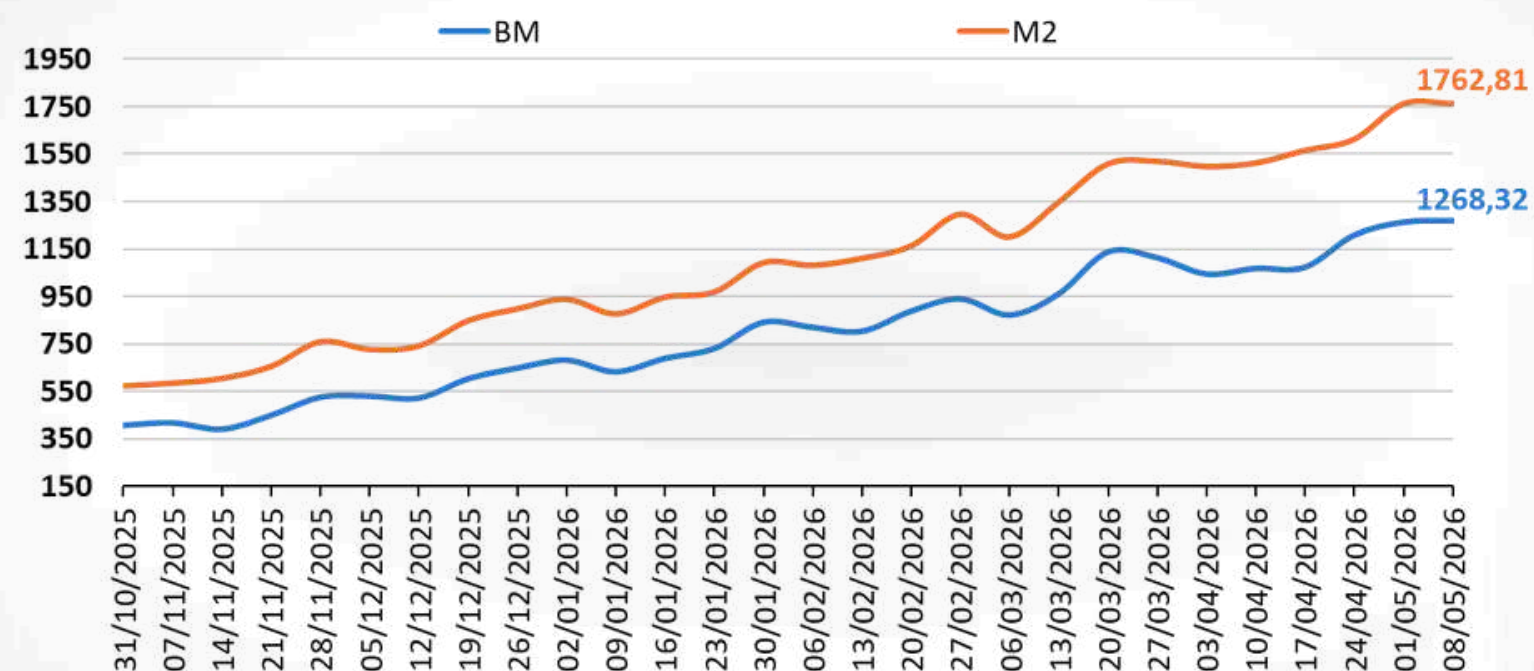
Fuente: Banco Central de Venezuela, 2026b

Figura 4.7: Índice de Mercados de Bonos Emergentes (EMBI)

País	abr-20	abr-21	abr-22	abr-23	abr-24	abr-25	abr-26	Variación 2026/2025 (%)
Venezuela	221,40	257,22	326,91	337,03	147,99	198,53	55,57	-72,0
Argentina	34,72	15,51	18,01	26,81	12,15	7,22	5,56	-23,0
Ecuador	51,29	7,64	8,16	17,57	11,20	11,89	4,11	-65,4
Bolivia	6,98	4,54	4,87	14,25	19,17	21,09	4,08	-80,7
El Salvador	9,67	5,38	22,01	13,67	7,03	4,70	3,18	-32,3
Colombia	3,92	2,26	3,75	4,22	3,03	3,88	2,32	-40,2
México	6,56	3,42	3,91	3,96	3,09	3,51	2,04	-41,9
Honduras	6,88	3,13	6,30	5,85	3,56	4,13	1,90	-54,0
República Dominicana	6,96	3,27	4,17	3,60	2,20	2,53	1,82	-28,1
Brasil	4,20	2,60	2,91	2,58	2,02	2,30	1,74	-24,3
Costa Rica	8,39	4,55	3,96	3,11	1,93	2,33	1,29	-44,6
Perú	2,57	1,65	2,18	1,93	1,60	1,76	1,20	-31,8
Guatemala	4,44	2,20	2,67	2,41	2,02	2,25	1,18	-47,6
Panamá	2,82	1,62	2,23	2,31	2,73	3,04	1,13	-62,8
Paraguay	4,01	2,24	2,78	2,46	1,69	1,85	1,08	-41,6
Chile	2,84	1,26	1,82	1,43	1,21	1,33	0,83	-37,6
Uruguay	3,01	1,30	1,51	1,05	0,80	1,02	0,62	-39,2

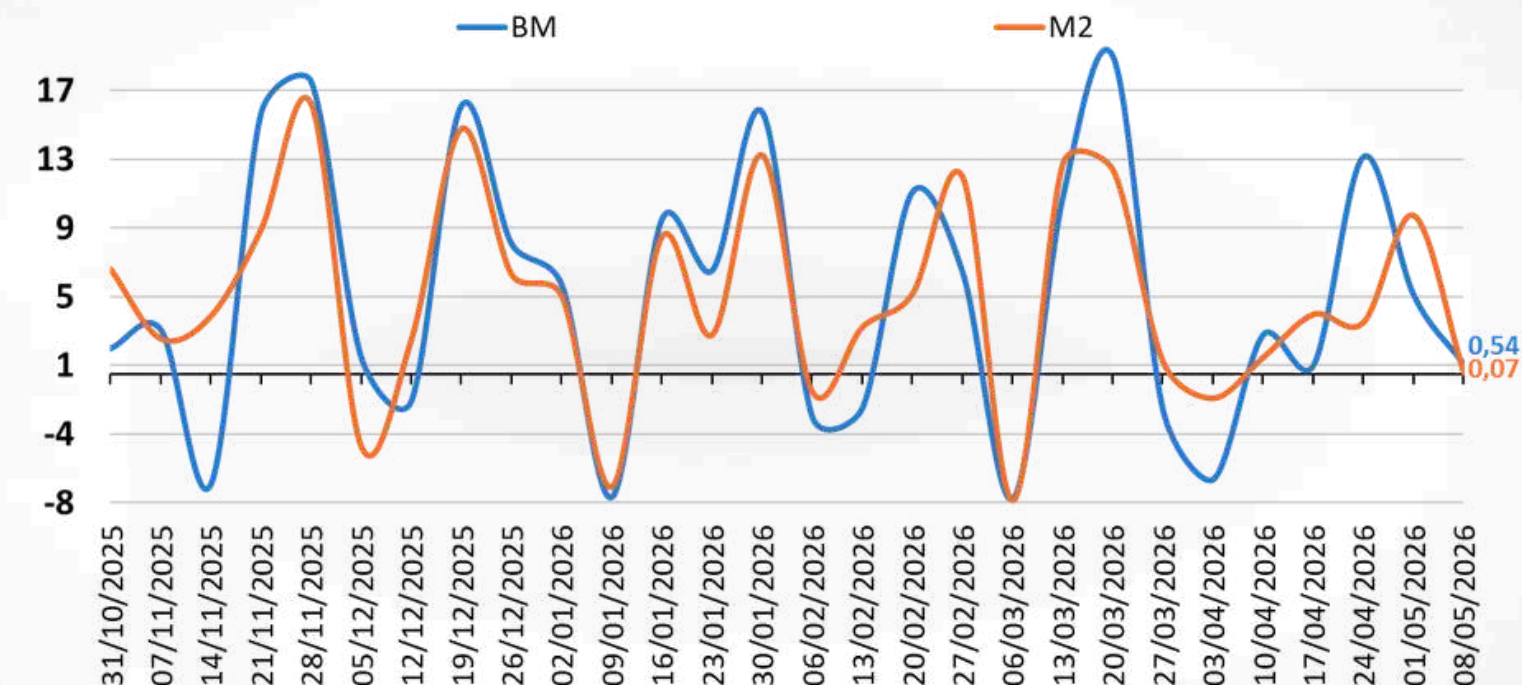
Fuente: J.P.Morgan, 2026

Figura 5.1: Base y liquidez monetaria Promedio semanal (mmmBs)



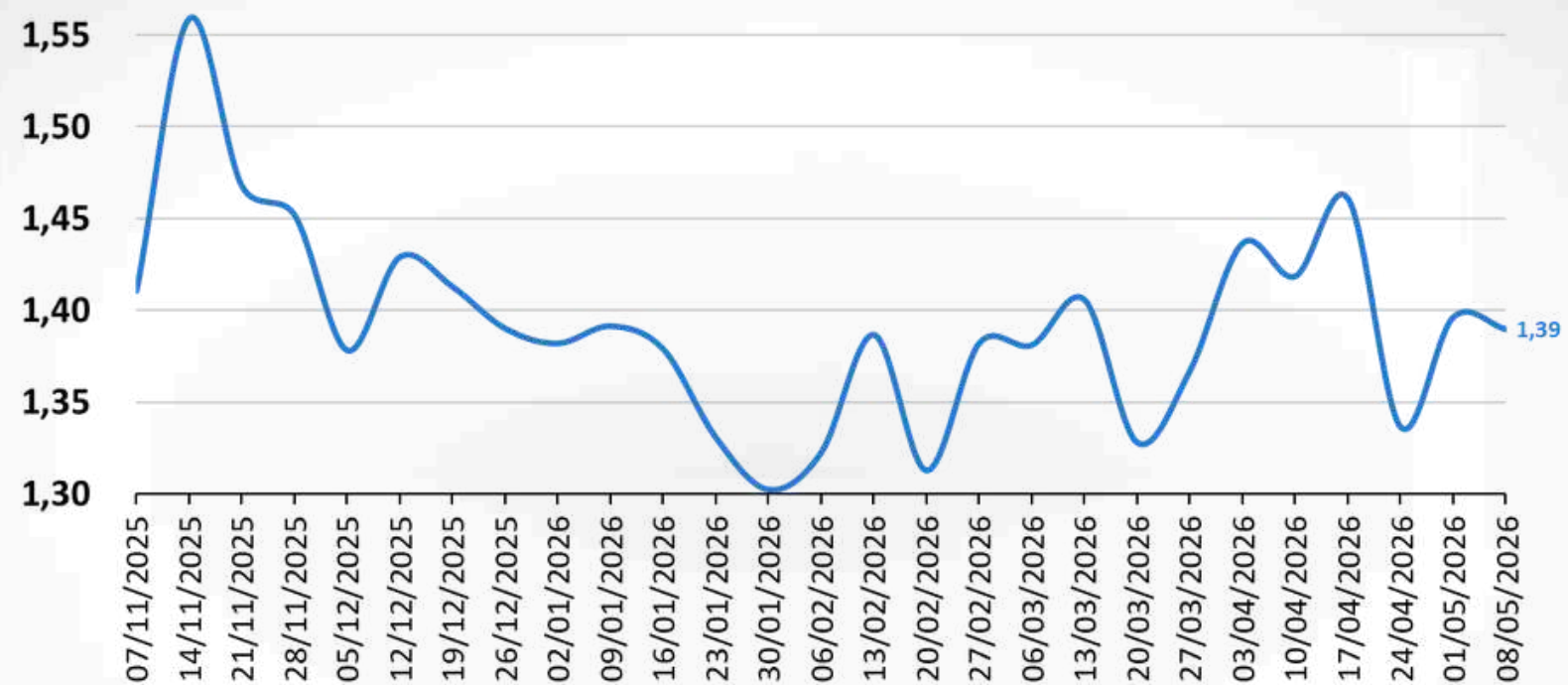
Fuente: Banco Central de Venezuela, 2026c, 2026d

Figura 5.2: Base y liquidez monetaria (variación % semanal)



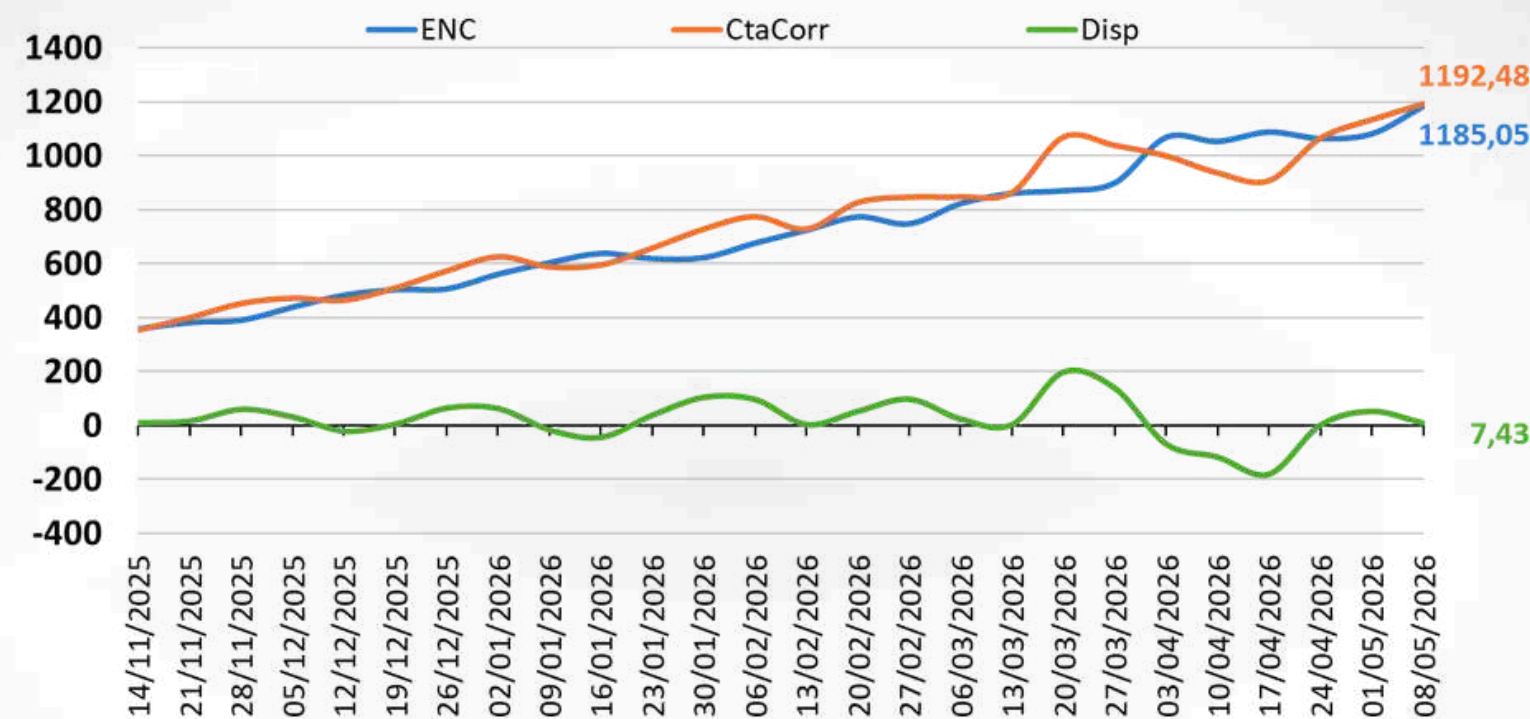
Fuente: Banco Central de Venezuela, 2026c, 2026d; Cálculos propios

Figura 5.3: Multiplicador monetario



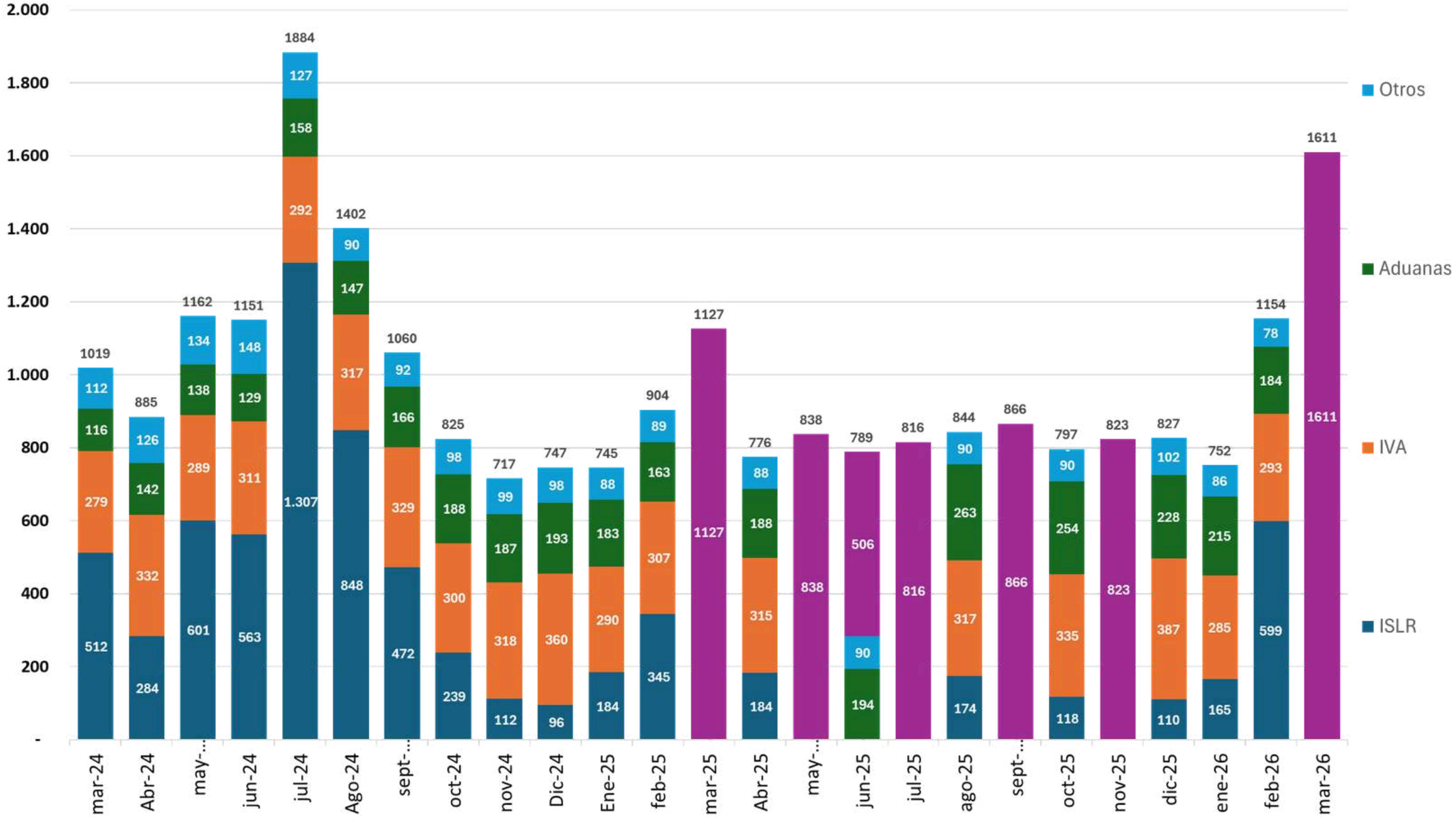
Fuente: Banco Central de Venezuela, 2026c, 2026d; Cálculos propios

Figura 5.4: Posición de encaje legal, saldo en cuenta corriente y disponibilidad bancaria semanal (mmmBs)



Fuente: Banco Central de Venezuela, 2026c, 2026d

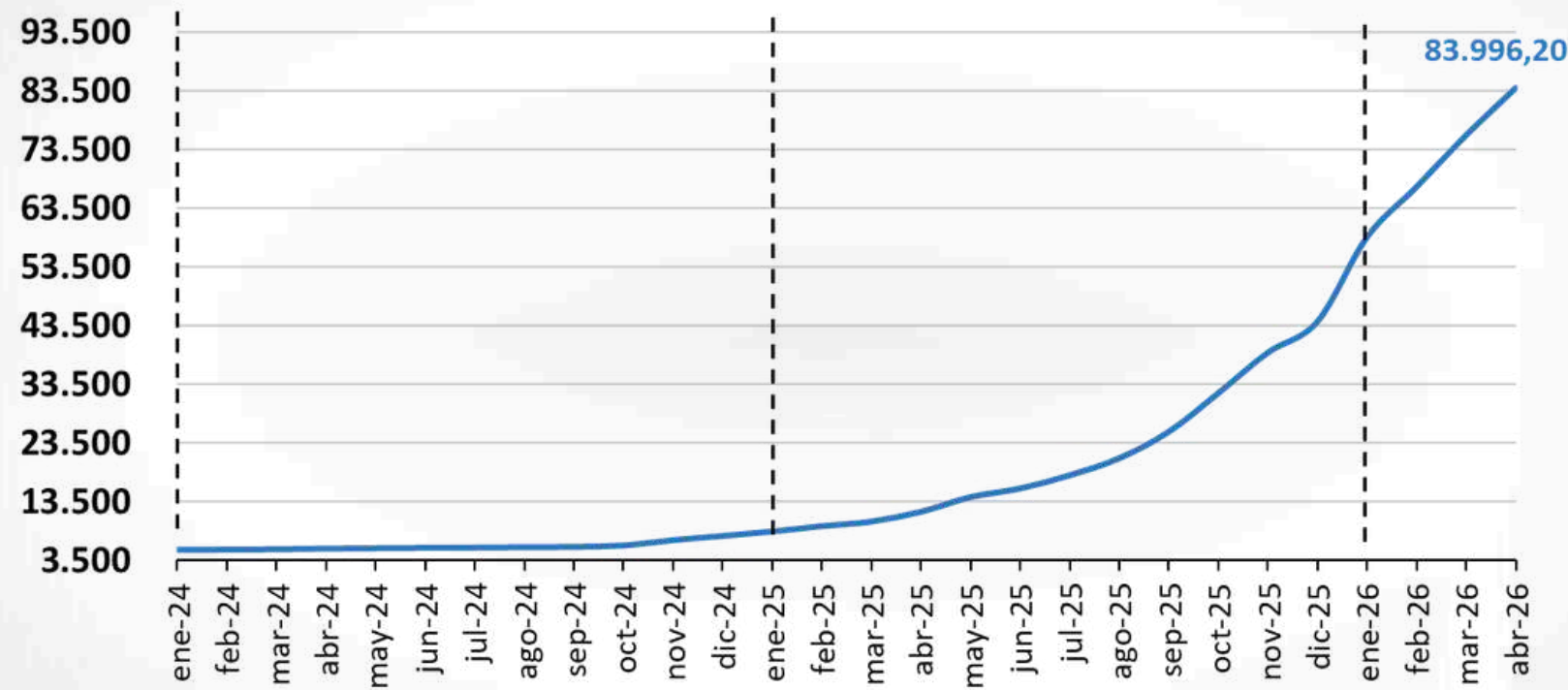
Figura 6.1: Recaudación tributaria por componentes (mm\$)



NOTA: Para los meses de marzo, mayo, julio, septiembre y noviembre de 2025, así como marzo de 2026, solo se publicó el total de la recaudación tributaria, sin considerar a qué categoría pertenecía dicha recaudación; tales meses están representados en morado. En el mes de junio, solo se publicó el total recaudado, aduanas y otras rentas.

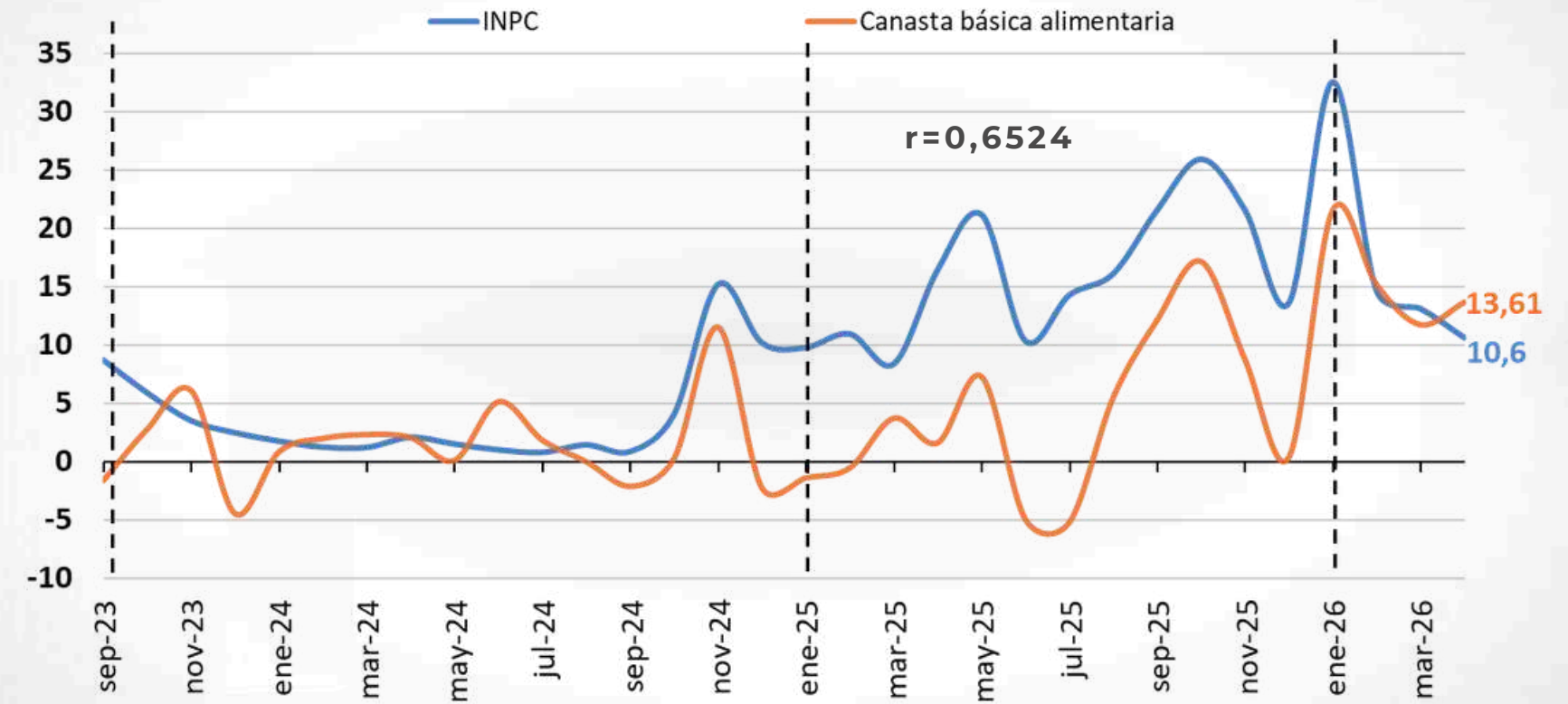
Fuente: SENIAT, 2026.

Figura 7.1: Índice de precios al consumidor (2021=100)



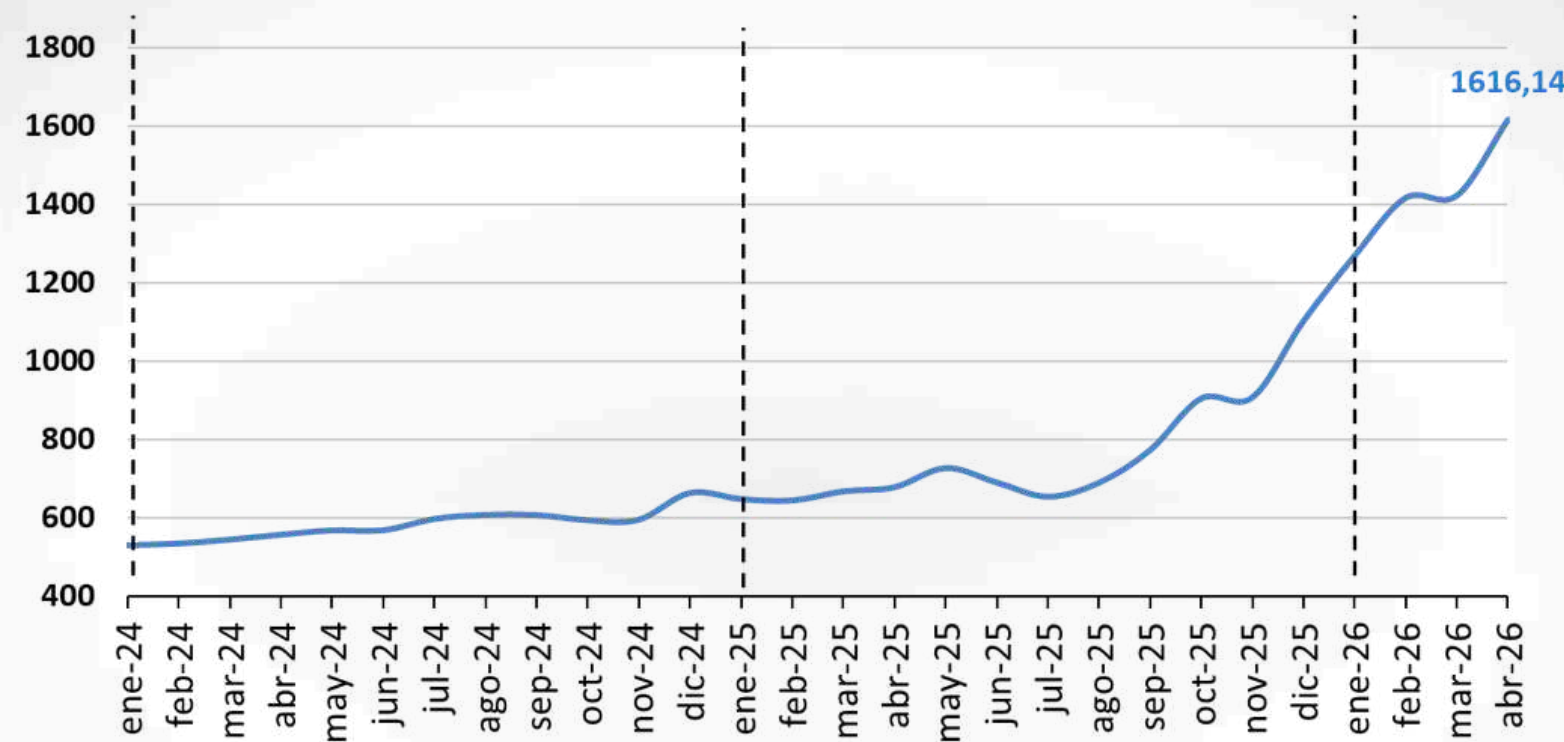
Fuentes: Banco Central de Venezuela, 2026e

Figura 7.2: Tasa de inflación mensual (%)



Fuentes: Banco Central de Venezuela, 2026e

Figura 7.3: Canasta básica alimentaria (\$)



Fuente: CEDICE OGP, 2026

Tabla 8.1: Decisiones de política económica

Area de política	Medida	Objetivo	Gaceta	Fecha
Financiera	El aviso oficial mediante el cual informa a las instituciones bancarias, a las Casas de Cambio y a los proveedores no bancarios de terminales de puntos de venta, los límites máximos de las comisiones, tarifas y/o recargos que podrán cobrar por las operaciones y actividades.	Actualización del tarifario de los servicios de la banca	43.231	09/10/2025
Comercio exterior	Se estableció un marco legal para simplificar y digitalizar los trámites de exportación de bienes agrícolas, pesqueros y comunales.	Simplificar y regular los procesos de exportación de bienes no petroleros y actividades conexas para incentivar el flujo comercial fuera del sector hidrocarburos.	43.273	09/12/2025
Exterior	Se declara el Estado de Conmoción Exterior en todo el territorio de Venezuela por un período de 90 días prorrogables, justificando esta medida excepcional ante un ataque armado de fuerzas militares de los Estados Unidos contra el país. La normativa ordena la movilización inmediata de la Fuerza Armada Nacional Bolivariana, la militarización de industrias estratégicas (como la petrolera) y de servicios públicos, y otorga al Ejecutivo facultades para restringir el libre tránsito, prohibir reuniones públicas, realizar requisas de bienes y capturar a personas sospechosas de apoyar la agresión extranjera.	El objetivo principal de la declaratoria es facultar al Ejecutivo para implementar las medidas necesarias que permitan proteger los derechos de la población y defender la soberanía, independencia e integridad del territorio nacional frente a una agresión armada extranjera.	6.954	03/01/2026
Petroleo	Entre las principales innovaciones de la nueva normativa de la Ley Organica de Hidrocarburos están: autoriza la inclusión de mecanismos alternativos de resolución de controversias (mediación y arbitraje) en los contratos, establece garantías para mantener el equilibrio económico-financiero del negocio petrolero, ofrece un nuevo marco para el funcionamiento de las empresas mixtas y otorga exenciones en el pago de diversos impuestos y contribuciones especiales (como el Impuesto a los Grandes Patrimonios y la Ley de Protección de las Pensiones).	Regular las actividades relativas a los hidrocarburos bajo los principios de soberanía energética, maximización progresiva de la renta, seguridad jurídica, transparencia contractual y adecuación a la transición energética.	6.978	29/01/2026
Institucional	Mediante la cual se concede una amnistía general y plena que extingue de pleno derecho las acciones penales, disciplinarias o civiles relacionadas con hechos políticos ocurridos entre 1999 y la entrada en vigencia de la ley. La normativa ordena el cese de medidas de coerción personal y la eliminación de antecedentes, excluyendo delitos graves como violaciones a derechos humanos y corrupción.	Contribuir a la promoción de la paz, la convivencia democrática, la rectificación y la reconciliación nacional, generando condiciones que favorezcan el desarrollo armónico de la vida nacional	6.990	19/02/2026
Mineria	Aprobación de la nueva Ley Orgánica de Minas	Modernización de la Ley para impulsar el desarrollo del sector	ND	09/04/2026

Fuente: Imprenta Nacional, 2026

Tabla 8.2: Créditos presupuestarios - Ley de Presupuesto 2025 y 2026

Presupuesto del Gobierno Central y entes adscritos			
	Bs.	G. O. N°	Fecha
Gasto Acordado 2025	906.505.182.192		
Ley de Presupuesto	906.459.117.540	N.D.	5/12/2024
Créditos Adicionales	46.064.652		
MPP Defensa	6.813.483	43058	30/1/2025
MPP Pueblos Indígenas	720.000	43086	10/3/2025
MPP Defensa	524.160	43119	2/5/2025
MPP Economía, Finanzas y Comercio Exterior	558.000	43121	6/5/2025
MPP Economía, Finanzas y Comercio Exterior	13.500.000	43122	7/5/2025
MPP Defensa	31.056	43168	11/7/2025
MPP Industrias y Producción Nacional	23.917.953	43242	27/10/2025
Gasto Acordado 2026	5.022.968.785.870		
Ley de Presupuesto	5.022.968.785.870	N.D.	9/12/2025
Créditos Adicionales	0		

Fuente: Imprenta Nacional, 2026; Asamblea Nacional, 2025 y 2026

Contexto internacional

Miembro del consejo del Banco de Japón aboga por alza de tasas en junio ante presiones inflacionarias del conflicto en Medio Oriente; tasa actual en 0.75%, mercados asignan 70% de probabilidad de alza a 1.0%, y rendimiento del bono japonés a 10 años alcanza máximo de 29 años en 2.625%

14 de mayo de 2026

<https://www.reuters.com/world/asia-pacific/boj-board-member-masu-calls-early-rate-hike-2026-05-14/>

Director de la CIA visita Cuba por segunda vez desde la revolución de 1959 y transmite condición de Trump para reanudar relaciones: La Habana debe realizar cambios fundamentales en materia económica y de seguridad; Cuba declara agotamiento de diésel y combustóleo, red eléctrica en estado "crítico" con apagones de más de 24 horas

14 de mayo de 2026

<https://www.reuters.com/world/americas/us-government-plane-spotted-havanas-international-airport-2026-05-14/>

Inflación anual en EE.UU. alcanza su nivel más alto en tres años en abril con un CPI de 3.8%, impulsada por energía (+3.8%) y alimentos (+0.5%); la Fed mantendría tasas entre 3.50%-3.75% hasta 2027

12 de mayo de 2026

<https://www.reuters.com/business/us-consumer-prices-increase-further-april-2026-05-12/>

El Senado de EE.UU. confirma a Kevin Warsh como nuevo presidente de la Reserva Federal en votación de 54-45, en medio de cuestionamientos sobre su independencia respecto a la Casa Blanca; la Fed mantendría tasas en 3.50%-3.75% durante el resto de 2026

13 de mayo de 2026

<https://www.aljazeera.com/economy/2026/5/13/kevin-warsh-confirmed-as-new-us-federal-reserve-chair-amid-controversy>

Cumbre Trump-Xi en Beijing concluye con acuerdos preliminares: China se compromete a comprar al menos US\$17.000 millones anuales en productos agrícolas estadounidenses hasta 2028 y una compra inicial de 200 aviones Boeing; se crean dos nuevas instituciones bilaterales —una "junta de comercio" y una "junta de inversión"— para gestionar las relaciones económicas, aunque quedan pendientes los temas arancelarios, tecnológicos y de tierras raras

18 de mayo de 2026

<https://edition.cnn.com/2026/05/18/china/xi-trump-trade-agreements-china-visit-intl-hnk>

Mandatos de biocombustibles de la EPA y alza de precios del diésel impulsan ganancias de refinadores estadounidenses; Valero revierte pérdida de \$141 millones a ganancia de \$139 millones en diésel renovable en un año

18 de mayo de 2026

<https://www.reuters.com/business/energy/us-oil-refiners-finally-profit-biofuels-due-mandates-high-fuel-prices-2026-05-15/>

Sector petrolero

Producción de crudo de Venezuela alcanzó 1.136.000 barriles por día en abril según fuentes oficiales citadas por la OPEP, un aumento de 3,74% respecto a los 1.095.000 bpd de marzo y de 11,26% frente a los 1.021.000 de febrero; el crudo Merey 16 se cotizó en \$90,47 por barril

13 de mayo de 2026

<https://bitacoraeconomica.com/produccion-de-crudo-en-venezuela-se-ubico-en-1-136-000-bpd-en-abril/>

CEO de Repsol anuncia aumento del 10% en la producción de gas en Venezuela, pasando de 580 a 640 millones de pies cúbicos por día en el activo Cardón IV; Venezuela ya envió un primer barco de crudo a España como pago por el gas producido y prepara un segundo cargamento

14 de mayo de 2026

<https://bitacoraeconomica.com/ceo-de-repsol-dice-que-aumentaran-la-produccion-de-gas-en-venezuela-en-10/>

Incendio en planta de compresión de gas Lamargas en el Lago de Maracaibo deja al menos 6 trabajadores heridos, dos de ellos con quemaduras graves; el deterioro de las instalaciones de PDVSA genera dudas sobre el plan de reconstrucción de \$100.000 millones impulsado por EE.UU.

15 de mayo de 2026

<https://www.reuters.com/world/americas/fire-hits-gas-facility-venezuela-leaving-workers-injured-sources-say-2026-05-15/>

Buques de la flota fantasma Olina y Galaxy 3 devuelven casi 1,7 millones de barriles de crudo a Venezuela luego de no poder completar sus rutas, mientras otros dos petroleros —el Romana y el MS Melenia— permanecen varados en el país desde diciembre; las importaciones estadounidenses de crudo venezolano alcanzan su nivel más alto en siete años, con 588.000 barriles diarios

14 de mayo de 2026

<https://www.bloomberglinea.com/latinoamerica/venezuela/retorno-de-petroleros-fantasma-a-venezuela-muestra-los-retos-para-la-reactivacion-de%E2%80%A6>

PDVSA distribuye entre empresas petroleras un contrato modelo de 90 páginas para reactivar la perforación y producción de crudo; el documento favorece al Estado venezolano en arbitraje, impuestos y rescisión de contratos, incluye cláusulas contrarias a sanciones de EE.UU. y está firmado por el presidente de PDVSA, Héctor Obregón, sujeto a sanciones internacionales

15 de mayo de 2026

<https://www.bloomberglinea.com/latinoamerica/venezuela/pdvsa-circula-contrato-petrolero-clave-para-reactivar-conversaciones-con-perforadoras/>

Chevron evalúa utilizar crudo liviano del bloque Stabroek en Guyana como diluyente para el petróleo extrapesado de la Faja del Orinoco; la mezcla de tres barriles venezolanos con uno guyanés produciría crudo Merey de 16° API, aunque la operación requiere negociación con ExxonMobil y enfrenta sensibilidades soberanas por la disputa del Esequibo

15 de mayo de 2026

<https://bitacoraeconomica.com/chevron-evalua-importar-petroleo-liviano-de-guyana-como-diluyente-para-mejorar-crudo-pesado-de-la-faja-del-orinoco/>

Sector real no petrolero

Manufactura privada venezolana creció 9,9% interanual en el primer trimestre de 2026. La utilización de capacidad instalada aumentó a 48,4% y la remuneración promedio del sector aumentó 12% interanual hasta US\$561.

13 de mayo de 2026

<https://www.conindustria.org/manufactura-privada-crecio-99-en-el-primer-trimestre-de-2026/>

Consumo en hogares venezolanos creció 3,3% en unidades en el primer trimestre de 2026 frente al mismo período de 2025, con el índice de confianza del consumidor en 58 puntos —máximo desde 2022, 16 puntos por encima del trimestre anterior—; el bolívar se mantuvo como moneda dominante en el 85,95% de las transacciones, seguido del dólar con 9,92% y el peso colombiano con 4,12%

17 de mayo de 2026

<https://www.bancaynegocios.com/atenas-consumo-en-unidades-crecio-33-en-el-primer-trimestre-con-el-mayor-indice-de-confianza-desde-2022/>

Producción aurífera del Arco Minero del Orinoco alcanzó 9,5 toneladas en 2025 —máximo desde 2008, con alza de 81% interanual del sector público— y el Ministerio de Desarrollo Minero proyecta un crecimiento adicional del 30% para cerrar 2026 en torno a 12 toneladas, respaldado por un nuevo marco jurídico que formalizará alianzas operativas.

16 de mayo de 2026

<https://www.bancaynegocios.com/produccion-aurifera-en-el-arco-minero-podria-aumentar-30-este-ano/>

Augusta Capital acuerda invertir hasta US\$200 millones en cuatro años para adquirir el 50% de la participación de Gold Reserve en el proyecto aurífero Siembra Minera en Venezuela, con un desembolso mínimo de US\$25 millones en el primer año; el yacimiento acumula reservas estimadas de 52,2 millones de onzas de oro.

15 de mayo de 2026

<https://www.bloomberglinea.com/latinoamerica/venezuela/firma-estadounidense-busca-revivir-proyecto-aurifero-en-venezuela-con-inversion-de-u%E2%80%A6>

Cementos Argos reactiva relaciones comerciales con Venezuela y proyecta exportar 5.000 toneladas mensuales desde Colombia; la multinacional colombiana, que sufrió una expropiación en el país hace 20 años, ve al mercado venezolano como un "habilitador potencial" para una presencia significativa a largo plazo

17 de mayo de 2026

<https://bitacoraeconomica.com/cementos-argos-reactiva-relaciones-comerciales-con-venezuela-y-estima-exportar-5000-toneladas-mensuales-desde-colombia/>

Gold Reserve y Augusta Capital acuerdan desarrollar conjuntamente el proyecto aurífero Siembra Minera en Venezuela mediante una inversión de hasta US\$200 millones en cuatro años, con un mínimo de US\$25 millones en el primer año; la nueva ley minera venezolana elimina la obligatoriedad de participación estatal mayoritaria, abriendo paso a la recuperación de la participación privada

Sector externo

Comercio bilateral Venezuela-EE.UU. creció 22,78% interanual en el primer trimestre de 2026 hasta \$3.293 millones, impulsado por exportaciones petroleras que representan el 96,53% del total exportado (\$1.810 millones); exportaciones no petroleras se contrajeron 8,42% hasta \$65 millones e importaciones venezolanas desde EE.UU. aumentaron 34,14% hasta \$1.418 millones

12 de mayo de 2026

<https://bitacoraeconomica.com/exportaciones-no-petroleras-de-venezuela-hacia-estados-unidos-se-contrajeron-casi-9-en-primer-trimestre-de-2026/>

Comercio bilateral Venezuela-India creció más de 400% en cuatro años, pasando de \$424 millones en 2021-2022 a \$1.900 millones en el año fiscal 2024-2025; exportaciones farmacéuticas indias a Venezuela aumentaron de \$104 millones a \$112 millones, mientras que importaciones venezolanas de cerámicas indias crecieron casi 500% entre 2023 y 2025

14 de mayo de 2026

<https://bitacoraeconomica.com/comercio-bilateral-entre-venezuela-y-la-india-se-dispara/>

Venezuela solicita ante tribunal de Delaware suspender la venta de Citgo por \$5.900 millones, argumentando que su valor actual asciende a \$15.100 millones tras alza de 50% en precios del petróleo

14 de mayo de 2026

<https://www.reuters.com/legal/litigation/venezuela-says-refiner-citgos-value-has-increased-calls-halting-sale-2026-05-14/>

Citgo registra ganancia de \$157 millones en el primer trimestre de 2026, revirtiendo pérdida de \$82 millones del año anterior, con tasa de utilización de crudo récord del 99% y proyección de EBITDA anual de entre \$3.200 y \$3.600 millones

14 de mayo de 2026

<https://www.reuters.com/business/energy/venezuelan-refiner-citgo-profit-hits-157-million-it-processes-more-oil-2026-05-14/>

India avanza hacia la instalación de empresas farmacéuticas en Venezuela como socios de compañías locales, en el marco del memorando de entendimiento firmado en marzo; el acuerdo contempla transferencia de tecnología, reducción de trabas burocráticas y producción local de medicamentos

15 de mayo de 2026

<https://www.bancaynegocios.com/proyectan-que-empresas-farmaceuticas-de-india-se-establezcan-en-venezuela-como-socios-de-companias-locales/>

BCV restablece relaciones técnicas con el Banco de España tras ocho años de interrupción, con agenda orientada a facilitar el acceso del sistema bancario venezolano a redes de corresponsalía internacionales; delegación venezolana también se reunió con la presidenta del Banco Central Europeo, Christine Lagarde

13 de mayo de 2026

<https://bitacoraeconomica.com/bcv-restablece-relaciones-con-el-banco-de-espana/>

Medidas de política económica y agregados monetarios

Venezuela estabiliza el tipo de cambio en 611 bolívares por dólar mediante un mecanismo de intervención financiera con presupuesto mensual estimado de \$1.300 millones; los dólares petroleros —depositados en cuentas custodia del BCV en JP Morgan bajo supervisión del Tesoro de EE.UU.— llegan a la economía real a través de cinco bancos privados autorizados, reduciendo la brecha cambiaria

12 de mayo de 2026

<https://bitacoraeconomica.com/dolares-del-petroleo-fluyen-mas-rapido-con-el-mecanismo-de-intervencion-financiera-que-estabilizando-el-tipo-de-cambio/>

Venezuela inicia reestructuración de deuda soberana que podría superar \$150.000 millones incluyendo bonos de PDVSA en default por \$60.000 millones; el FMI aún no ha sido involucrado y las negociaciones formales con acreedores pendientes de autorización de EE.UU.

15 de mayo de 2026

<https://www.reuters.com/business/finance/venezuela-starts-giant-debt-rework-hurdles-remain-2026-05-15/>

EE.UU. y Venezuela coordinan plan de tres fases para reconstruir el sistema eléctrico nacional; el encargado de negocios estadounidense se reunió con el ministro de Energía Eléctrica sin anunciar montos de inversión ni propuestas concretas

14 de mayo de 2026

<https://bitacoraeconomica.com/estados-unidos-trabaja-con-venezuela-para-la-reconstruccion-del-sector-electrico/>

Venezuela designa a Centerview Partners como asesor financiero para la reestructuración de su deuda soberana y la de PDVSA; el gobierno prevé presentar su marco macroeconómico y análisis de sostenibilidad de deuda ante la comunidad financiera internacional en junio de 2026

13 de mayo de 2026

<https://bitacoraeconomica.com/venezuela-designo-a-centerview-partners-como-asesor-financiero-para-la-reestructuracion-de-la-deuda/>

El FMI confirma que no ha participado en el proceso de reestructuración de deuda de Venezuela ni en la elaboración del análisis de sostenibilidad de deuda anunciado por Caracas; el organismo retomó relación formal con Venezuela el mes anterior tras más de dos décadas sin realizar la consulta del Artículo IV

14 de mayo de 2026

<https://www.bloomberglinea.com/latinoamerica/venezuela/fmi-dice-que-no-ha-participado-en-el-plan-de-reestructuracion-de-deuda-de-venezuela/>

Delegación del Banco Mundial encabezada por la vicepresidenta para América Latina y el Caribe, Susana Cordeiro Guerra, visitará Venezuela por primera vez desde el restablecimiento de relaciones formales el mes pasado; el último préstamo del organismo al país data de 2005

14 de mayo de 2026

<https://www.bancaynegocios.com/vicepresidenta-del-banco-mundial-para-america-latina-se-reunira-con-autoridades-de-venezuela/>

Tablas

1. Contexto Internacional	6
T.1.1: PIB real - FMI (variación %)	6
T.1.2: Tasas de inflación - FMI (%)	6
T.1.3: PIB real - BM (variación %)	6
T.1.4: Tasas de interés (%)	6
3. Sector Real	9
T.3.1: Coeficientes de variación	11
8. Medidas de política económica	17
T.8.1: Decisiones de política económica	17
T.8.2: Créditos presupuestarios - Ley de Presupuesto 2026	18

Figuras

2. Sector petrolero	8
F.2.1: Precios diarios de los marcadores del petróleo (\$/b)	8
F.2.2: Precios mensuales de los marcadores del petróleo (\$/b)	8
F.2.3: Precio futuros del WTI (\$/b)	8
F.2.4: Precios futuros del WTI - Fin de mes (\$/b)	8
F.2.5: Producción petrolera de Venezuela por fuentes oficiales y secundarias (promedio mensual, mbd)	8
F.2.6: Exportaciones petroleras de Venezuela (promedio mensual, mbd)	8
F.2.7: Producción petrolera de Venezuela por fuentes oficiales y secundarias (variación % intermensual)	8
F.2.8: Exportaciones petroleras (variación % intermensual)	8
3. Sector real	9
F.3.1: IVPM Mejores desempeños (1)	9
F.3.2: IVPM Mejores desempeños (2)	9
F.3.3: IVPM Peores desempeños (1)	9

F.3.4: IVPM Peores desempeños (2)	9
F.3.5: IVPM Pequeña, mediana y gran empresa	11
4. Sector externo	11
F.4.1: Tipos de cambio diarios (Bs/\$)	11
F.4.2: Diferencial del TCO-TCNO(%)	11
F.4.3: Tasa de depreciación mensual del TCO, TCNO (%)	11
F.4.4: Índice del tipo de cambio real (promedio mensual)	11
F.4.5: Intervención SMC-BCV (mm\$)	12
F.4.6: Reservas internacionales por componentes (mmm\$)	13
F.4.7: Índice de Mercados de Bonos Emergentes (EMBI)	13
5. Agregados monetarios	14
F.5.1: Base y liquidez monetaria (promedio semanal mmmBs)	14
F.5.2: Base y liquidez monetaria (variación % semanal)	14
F.5.3: Multiplicador monetario	14
F.5.4: Posición de encaje legal, saldo en cuenta corriente y disponibilidad bancaria semanal (mmmBs)	14
6. Agregados fiscales	15
F.6.1: Recaudación tributaria por componentes (mm\$)	15
7. Inflación, Ingresos y remuneraciones	16
F.7.1: Índice nacional de precios al consumidor (2021=100)	16
F.7.2: Tasa de inflación mensual (%)	16
F.7.3: Canasta básica alimentaria (\$)	16

Asamblea Nacional. (2025). *Poder Legislativo sanciona Ley de Presupuesto Nacional 2025*. <https://www.asambleanacional.gob.ve/noticias/poder-legislativo-sanciona-presupuesto-nacional-2025>

Asamblea Nacional. (2026). *Parlamento sanciona Ley de Presupuesto Nacional 2026*. <https://www.asambleanacional.gob.ve/noticias/parlamento-sanciona-presupuesto-nacional-2026>

Banco Central de Chile. (2026). *Indicadores diarios*. https://si3.bcentral.cl/Indicadoresiete/secure/Serie.aspx?gcode=TIP_BASE_1¶m=RQBxAGsAWgBEAHEAdQA2ADcALQBBAGUANgBIADkAOQBAGUATwBhAEcAdgBfAGQAXwAjAHcAdQBKAEoAUQA3AEgARABSAGoAOQBRFAAdQBLADUAIwBQAHkASABSAG0AUgA1AEoANABhAHkAYwA0AHkARgBjAEkAUQAwAEEAeQBLAGwAYgB4AGoATQB1AE8AaAAwAHkAMgBPADMAaQBjAEoAZwB3ADUAagBSADYA XwBxAE4AcABEAEMATQBWAE4AcwA=

Banco Central de Reserva del Perú. (2026). *Tasa de Referencia de la Política Monetaria*. <https://estadisticas.bcrp.gob.pe/estadisticas/series/mensuales/resultados/PD04722MM/html>

Banco Central de Venezuela. (2026a). *Tipo de Cambio de Referencia SMC (Sistema del Mercado Cambiario)*. <https://www.bcv.org.ve/estadisticas/tipo-cambio-de-referencia-smc>

Banco Central de Venezuela. (2026b). *Reservas Internacionales*. <https://www.bcv.org.ve/estadisticas/reservas-internacionales>

Banco Central de Venezuela. (2026c). *Base Monetaria*. <https://www.bcv.org.ve/estadisticas/base-monetaria>

Banco Central de Venezuela. (2026d). *Liquidez Monetaria*. <https://www.bcv.org.ve/estadisticas/liquidez-monetaria>

Banco Central de Venezuela. (2026e). *INPC desde 2008*. <https://www.bcv.org.ve/node/1583>

Banco Central de Venezuela. (2026f). *Índice de Remuneraciones | Banco Central de Venezuela*. <https://www.bcv.org.ve/estadisticas/indice-de-remuneraciones>

Banco Central Do Brasil. (2026). *Selic interest rate*. <https://www.bcb.gov.br/en/monetarypolicy/selicrate>

Banco de México. (2026). *Consulta de cuadro resumen (SIE, Banco de México)*. <https://www.banxico.org.mx/SieInternet/consultarDirectorioInternetAction.do?sector=18&accion=consultarCuadroAnalitico&idCuadro=CA51&locale=es>

Banco Mundial. (2026). *Perspectivas Económicas Mundiales*. <https://www.bancomundial.org/es/publication/global-economic-prospects>

CONINDUSTRIA. (2026). *Estadísticas—Consulta Estadísticas Económicas y de Manufactura de Venezuela*. Conintranet.com. <https://conintranet.com>

CONINDUSTRIA, Encuesta de Coyuntura Industrial (ECI). (2026). https://www.conintranet.com/img/gaceta/Informe_de_Coyuntura_Primer_Trimestre_2024_1.pdf

Energy Information Administration, E. (2026a). *Cushing, OK WTI Spot Price FOB (Dollars per Barrel)*. <https://www.eia.gov/dnav/pet/hist/RWTCD.htm>

Energy Information Administration, E. (2026b). *Europe Brent Spot Price FOB (Dollars per Barrel)*. <https://www.eia.gov/dnav/pet/hist/RBRTED.htm>

European Central Bank. (2026). *Official interest rates*. European Central Bank. https://www.ecb.europa.eu/stats/policy_and_exchange_rates/key_ecb_interest_rates/html/index.es.html

Federal Reserve Bank of St. Louis. (2026). *Federal Funds Effective Rate*. <https://fred.stlouisfed.org/series/fedfunds>

Fondo Monetario Internacional. (2026). Actualización de Perspectivas de la economía mundial de octubre de 2025 (WEO Update).
<https://www.imf.org/es/Publications/WEO/Issues/2025/07/29/world-economic-outlook-update-july-2025>

Griffin, J., Quinn, M., MacNeill, M., Murphy, R., Bayer, C., Birnbach, A., Starnegg, T., Jung, S., & Kudashev, B. (2026). OPEC Monthly Oil Market Report.
<https://www.opec.org/monthly-oil-market-report.html>

J.P.Morgan. (2026). Index Research Factsheets.
<https://www.jpmorgan.com/markets/index-research/composition-docs>

IMPRENTA NACIONAL. (2026). <http://www.imprentanacional.gob.ve/>

Inflaciómetro—CEDICE OGP. (2026). <https://cedice.org.ve/ogp/que-cedice-de-economia/inflaciometro/>

P2P.Army. (2026). USDT/VES exchange rate chart on P2P markets. P2P Strategies, Crypto Arbitrage, Exchange Rates. <https://p2p.army/>

Párraga, M. (2026). Reuters. <https://www.reuters.com/business/energy/venezuelas-oil-exports-bounce-800000-bpd-january-under-us-control-shipping-data-2026-02-02/>

SENIAT. (2026). Instagram. https://www.instagram.com/p/DOENTjzjkgS/?img_index=1

Trading Economics. (2026a). Índice de Precios al Consumidor (IPC) de Estados Unidos
<https://es.tradingeconomics.com/united-states/consumer-price-index-cpi>

Trading Economics. (2026b). Tasa de interés en Colombia | 1998-2026 Datos | 2026-2027 Expectativa. <https://es.tradingeconomics.com/colombia/interest-rate>

Wall Street Journal. (2026a). Crude Oil Apr 2026 Futures Prices and News | CLJ26.
<https://www.wsj.com/market-data/quotes/futures/CLJ26>

Wall Street Journal. (2026b). Crude Oil May 2026 Futures Prices and News | CLK26.
<https://www.wsj.com/market-data/quotes/futures/CLK26>

Wall Street Journal. (2026c). Crude Oil Jun 2026 Futures Prices and News | CLM26
<https://www.wsj.com/market-data/quotes/futures/CLM26>