

Venezuela: Reporte Semanal de Coyuntura



Semana del
del 27-04 al 1-05 de 2026

BCV	Banco Central de Venezuela
Brent	Precio petrolero marcador Mar del Norte
Bs	Bolívares de la expresión monetaria vigente desde 1-10-2021
CIC	Coeficiente de intermediación crediticia
Conindustria	Confederación Venezolana de Industriales
CT	Captaciones totales
CUPN	Cartera Única Productiva Nacional
EIA	Energy Information Administration (Administración de Información Energética de EE.UU.)
EMBI	Índice de bonos de mercados emergentes
ENCOVI	Encuesta Nacional de Condiciones de Vida
EUR	Euro
F	Figura
FGPMI	Fondo de garantía para pago móvil bancario
FMI	Fondo Monetario Internacional (International Monetary Fund - IMF)
FNO	Fuentes no oficiales
IEA	International Energy Agency (Agencia Internacional de Energía)
IIES	Instituto de Investigaciones Económicas y Sociales
INPC	Índice Nacional de Precios al Consumidor
ITCRO	Índice de Tipo de Cambio Oficial en términos reales
IGTF	Impuesto General a las Grandes Transacciones Financieras
IVPM	Índice de volumen de producción manufacturera
ISLR	Impuesto sobre la Renta
IVA	Impuesto al Valor Agregado
M2	Liquidez monetaria
OIT	Organización Internacional del Trabajo
ONU	Organización de las Naciones Unidas
OPEP	Organización de Países Exportadores de Petróleo

OPEP+	Organización de Países Exportadores de Petróleo ampliada con la asociación 10 países no miembros (OPEP Plus)
PDVSA	Petróleos de Venezuela Sociedad Anónima
PIB	Producto Interno Bruto
PPP	Paridad de poder adquisitivo
Rem	Remuneraciones
RBE	Reservas bancarias excedentes
ROE	Rentabilidad sobre acciones
SENIAT	Servicio Nacional Integrado de Administración Aduanera y Tributaria
SMC	Sistema del Mercado Cambiario
Sudeban	Superintendencia de Bancos
T	Tabla
TCNO	Tipo de cambio oficial en términos nominales
TCNP	Tipo de cambio paralelo en términos nominales
UCAB	Universidad Católica Andrés Bello
UCI	Utilización de capacidad instalada
USD	Dólar de los Estados Unidos de Norteamérica
UT	Unidad tributaria
UVC	Unidad de valor de Crédito
WTI	Precio petrolero marcador West Texas Intermediate

Unidades de medida

m	Miles
mbd	Miles de barriles diarios
mm	Millones
mmbd	Millones de barriles diarios
mmm	Miles de millones
pp	Puntos porcentuales

Las noticias de la semana favorecen las proyecciones de crecimiento importante en la actividad productiva nacional para este año. Se anuncian aumentos en las exportaciones petroleras y acuerdos con diversas empresas privadas extranjeras, que deberían reflejarse en incrementos futuros de la producción de crudo en el país. Por su parte, el gran impulso de la Bolsa de Caracas y del mercado farmacéutico, los acuerdos celebrados entre Venezuela y otros pares latinoamericanos (Barbados y Colombia), el acuerdo en el ámbito minero con Heeney Capital y las decisiones de la OFAC favorecen proyecciones de crecimiento en el ámbito no petrolero. Esto último se recoge en las estimaciones de la Cepal, que coloca a Venezuela en posición de liderazgo de crecimiento en América Latina para 2026. La tasa de inflación esperada se reduce, pero deberá tenerse en cuenta el impacto del reciente ajuste en el ingreso laboral en la estructura de costos de las empresas y en el nivel de precios en el resto del año.

El contexto externo luce un tanto más complicado, por la indefinición del impacto de la salida de los Emiratos Árabes Unidos de la OPEP y OPEP+, al mismo tiempo que la OPEP anuncia aumentos de producción. En el sector tecnológico, el anuncio de despidos masivos complica el escenario de los mercados laborales; junto con la prohibición en Brasil del uso transfronterizo del Bitcoin y las Stablecoins. Luce positiva la entrada en vigor del acuerdo UE-Mercosur, aunque Francia se opone por posibles efectos negativos en su sector agrícola.

Dos noticias de alto impacto político y económico para Venezuela son las audiencias de la Corte Internacional de Justicia sobre la disputa territorial con Guyana por el Esequibo y la aprobación del Parlamento Europeo de mantener las sanciones en Venezuela hasta que se produzcan avances en la institucionalidad democrática del país.

Economía Venezolana - Indicadores macroeconómicos

Sector	Indicador	Fecha	Valor	Dif % 1 mes	Dif % 3 meses	Dif % 6 meses
Real	IVPM total 2021=100 ^a	30/12/2025	142,62	-6,04	3,08	8,33
Petrolero	Precio spot crudo WTI (\$/b) ^b	04/2026	98,87	8,20	64,67	62,37
	Precio spot crudo Brent (\$/b) ^b	04/2026	113,72	10,27	70,75	76,20
	Precio spot crudo Merey 16 (\$/b) ^b	03/2026	85,92	64,25	88,84	55,40
	Producción de crudo Venezuela (fuentes secundarias mbd) ^b	03/2026	988,00	8,69	10,27	2,60
	Volumen de exportaciones de petróleo Venezolano (mbd) ^b	04/2026	1229,63	12,80	45,18	52,17
Externo	TCO (bs/\$) ^a	30/04/2026	489,55	3,30	32,22	118,59
	Reservas internacionales (mm\$) ^a	30/04/2026	13277,00	-3,12	-8,70	-0,93
	Intervenciones cambiarias (mm\$) ^c	30/04/2026	1509,00	13,54	258,43	289,92
Monetario	Liquidez monetaria (mmmbs) ^a	27/03/2026	1519,81	17,15	69,03	217,31
	Base monetaria (mmmbs) ^a	27/03/2026	1111,57	18,44	71,87	219,62

^a Valor al día ^b Valor promedio del mes ^c Valor acumulado del mes

ÍNDICE

6	CONTEXTO INTERNACIONAL
7	SECTOR PETROLERO
9	SECTOR REAL
11	SECTOR EXTERNO
14	AGREGADOS MONETARIOS
15	AGREGADOS FISCALES

16	INFLACIÓN, INGRESOS Y REMUNERACIONES
17	MEDIDAS DE POLÍTICA ECONÓMICA
19	NOTICIAS RELEVANTES
24	ÍNDICE DE TABLAS Y FIGURAS
25	REFERENCIAS Y FUENTES DE INFORMACIÓN

Tabla 1.1: PIB real - FMI (variación %)

región/país	2023	2024	2025	2026 (04/26)	2027 (04/26)	Diferencia en proyecciones WEO 04/26 - WEO 10/25	
						2026	2027
Mundo	3,3	3,4	3,4	3,1	3,2	0,0	0,0
Economías Desarrolladas	1,7	1,8	1,9	1,8	1,7	0,2	0,0
Economías en Desarrollo	4,4	4,5	4,4	3,9	4,2	-0,1	0,0
América Latina y el Caribe	2,3	2,4	2,4	2,3	2,7	0,0	0,1
EE.UU.	2,9	2,8	2,1	2,3	2,1	0,2	0,0
Japón	0,7	-0,2	1,2	0,7	0,6	0,1	0,0
Zona Euro	0,4	0,9	1,4	1,1	1,2	0,0	-0,2
China	5,4	5,0	5,0	4,4	4,0	0,2	-0,2
Rusia	4,1	4,9	1,0	1,1	1,1	0,1	0,0
India	7,2	7,1	7,6	6,5	6,5	0,3	0,1
Brasil	3,2	3,4	2,3	1,9	2,0	0,0	-0,2
México	3,1	1,4	0,6	1,6	2,2	0,1	0,2
Argentina	-1,9	-1,3	4,4	3,5	4,0	-0,5	0,0
Chile	0,5	2,6	2,3	2,4	2,6	0,4	0,3
Colombia	0,8	1,5	2,6	2,3	2,5	0,0	0,0
Perú	-0,4	3,5	3,4	2,8	2,8	0,1	0,3

Fuente: Fondo Monetario Internacional, oct-2025 y abr-2026

Tabla 1.2: Tasas de inflación promedio - FMI (%)

región/país	2023	2024	2025	2026 (04/26)	2027 (04/26)	Diferencia en proyecciones WEO 04/26 - WEO 10/25	
						2026	2027
Mundo	6,7	5,8	4,1	4,4	3,7	0,7	0,3
Economías Desarrolladas	4,6	2,6	2,5	2,8	2,2	0,6	0,1
Economías en Desarrollo	8,2	8,0	5,2	5,5	4,6	0,8	0,4
América Latina y el Caribe	14,8	16,6	7,6	6,7	4,9	1,7	1,1
EE.UU.	4,1	3,0	2,7	3,2	2,1	0,8	-0,1
Japón	3,3	2,7	3,2	2,2	2,3	0,1	0,3
Zona Euro	5,4	2,4	2,1	2,6	2,2	0,7	0,1
China	0,2	0,2	0,0	1,2	1,5	0,5	0,1
Rusia	5,9	8,4	8,7	5,6	4,3	0,4	0,3
India	5,4	4,6	2,1	4,7	4,0	0,7	0,0
Brasil	4,6	4,4	5,0	4,0	3,4	0,0	0,1
México	5,5	4,7	3,8	3,9	3,4	0,6	0,4
Argentina	133,5	219,9	41,9	30,4	15,7	14,0	7,2
Chile	7,6	3,9	4,2	2,9	3,3	-0,2	0,3
Colombia	11,7	6,6	5,1	5,9	5,2	2,4	2,2
Perú	6,3	2,4	1,5	2,5	1,8	0,6	-0,2
Venezuela	337,5	49,4	252,0	387,4	94,4	-294,7	ND

Fuente: Fondo Monetario Internacional, oct-2025 y abr-2026

Tabla 1.3: PIB real - BM (variación %)

región/país	2022	2023	2024	2025e	2026f	2027f	Diferencia sobre proyecciones 01/25	
							2026f	2027f
Mundo	3,3	2,8	2,8	2,7	2,6	2,7	0,2	0,3
Economías Desarrolladas	2,9	1,6	1,7	1,7	1,6	1,6	0,2	0,2
Economías en Desarrollo	3,8	4,4	4,3	4,2	4,0	4,1	0,2	0,3
América Latina y el Caribe	4,0	2,4	2,4	2,2	2,3	2,6	-0,1	0,2
E.E.U.U.	2,5	2,9	2,8	2,1	2,2	1,9	0,6	0,3
Japón	0,9	0,7	-0,2	1,3	0,8	0,8	0,0	0,0
Zona Euro	2,5	2,9	2,8	1,4	1,6	1,9	0,0	0,3
China	3,1	5,4	5,0	4,9	4,4	4,2	0,4	0,2
Rusia	-1,4	4,1	4,3	0,9	0,8	1,0	-0,4	-0,2
India	7,6	9,2	6,5	7,2	6,5	6,6	0,0	0,1
Brasil	3,0	3,2	3,4	2,3	2,0	2,3	-0,2	0,1
México	3,7	3,4	1,4	0,2	1,3	1,8	0,2	0,7
Argentina	5,3	-1,9	-1,3	4,6	4,0	4,0	-0,5	-0,5
Chile	2,2	0,5	2,6	2,6	2,2	2,1	0,0	-0,1
Colombia	7,3	0,7	1,6	2,6	2,6	2,8	-0,1	0,1
Perú	2,8	-0,4	3,3	3,0	2,5	2,5	0,0	0,0

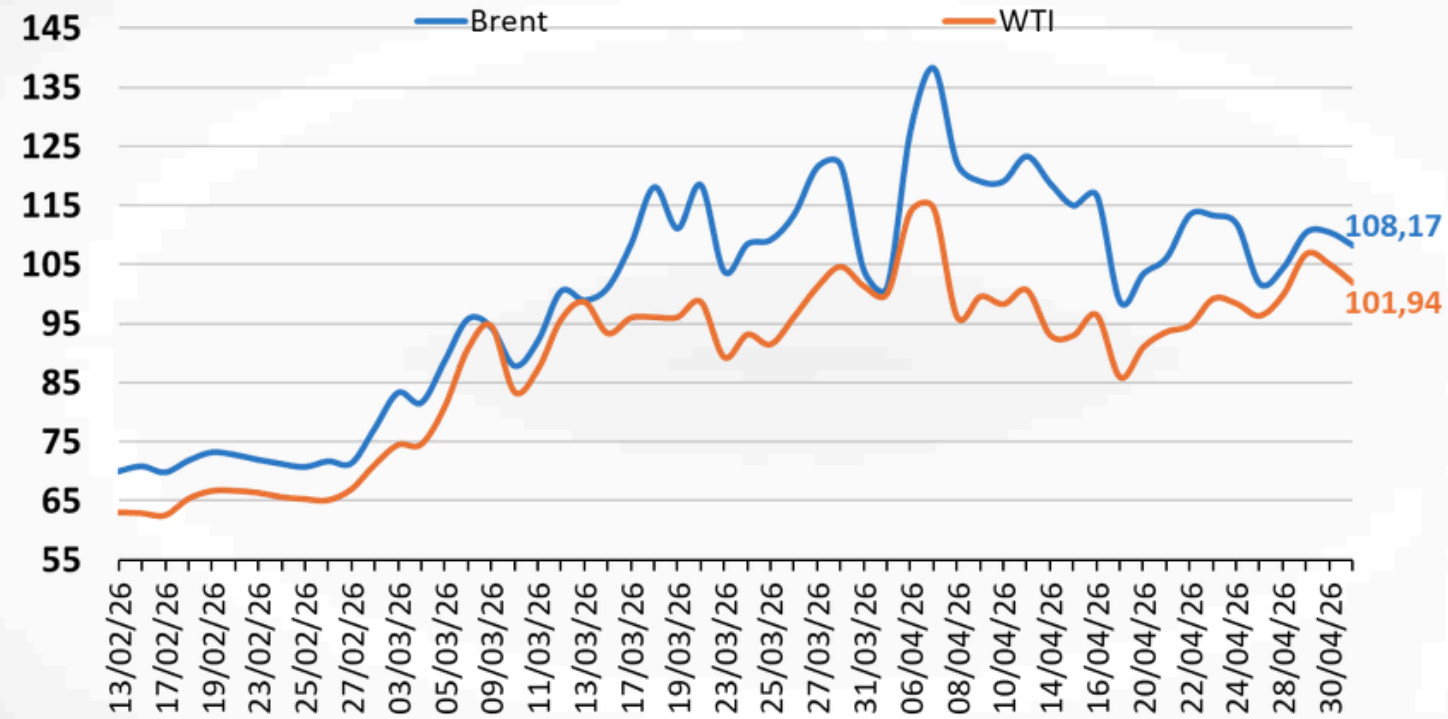
Fuente: Banco Mundial, 2026

Tabla 1.4: Tasas de interés (%)

mes/año	EE.UU.	Zona Euro	Brasil	Colombia	Chile	México	Perú
dic-24	4,48	3,15	12,25	9,50	5,00	10,00	5,00
ene-25	4,33	3,15	12,25	9,50	5,00	10,00	4,75
feb-25	4,33	2,90	13,25	9,50	5,00	10,00	4,75
mar-25	4,33	2,65	14,25	9,50	5,00	9,50	4,75
abr-25	4,33	2,40	14,25	9,50	5,00	9,00	4,75
may-25	4,33	2,40	14,75	9,25	5,00	8,50	4,50
jun-25	4,33	2,15	14,75	9,25	5,00	8,00	4,50
jul-25	4,33	2,15	15,00	9,25	5,00	8,00	4,50
ago-25	4,33	2,15	15,00	9,25	4,75	7,75	4,50
sep-25	4,22	2,15	15,00	9,25	4,75	7,50	4,25
oct-25	4,09	2,15	15,00	9,25	4,75	7,50	4,25
nov-25	3,88	2,15	15,00	9,25	4,75	7,25	4,25
dic-25	3,72	2,15	15,00	9,25	4,50	7,00	4,25
ene-26	3,64	2,15	15,00	10,25	4,50	7,00	4,25
feb-26	3,64	2,15	15,00	10,25	4,50	7,00	4,25
mar-26	3,64	2,15	14,75	11,25	4,50	6,75	4,25
abr-26	3,64	2,15	14,50	11,25	4,50	ND	4,25

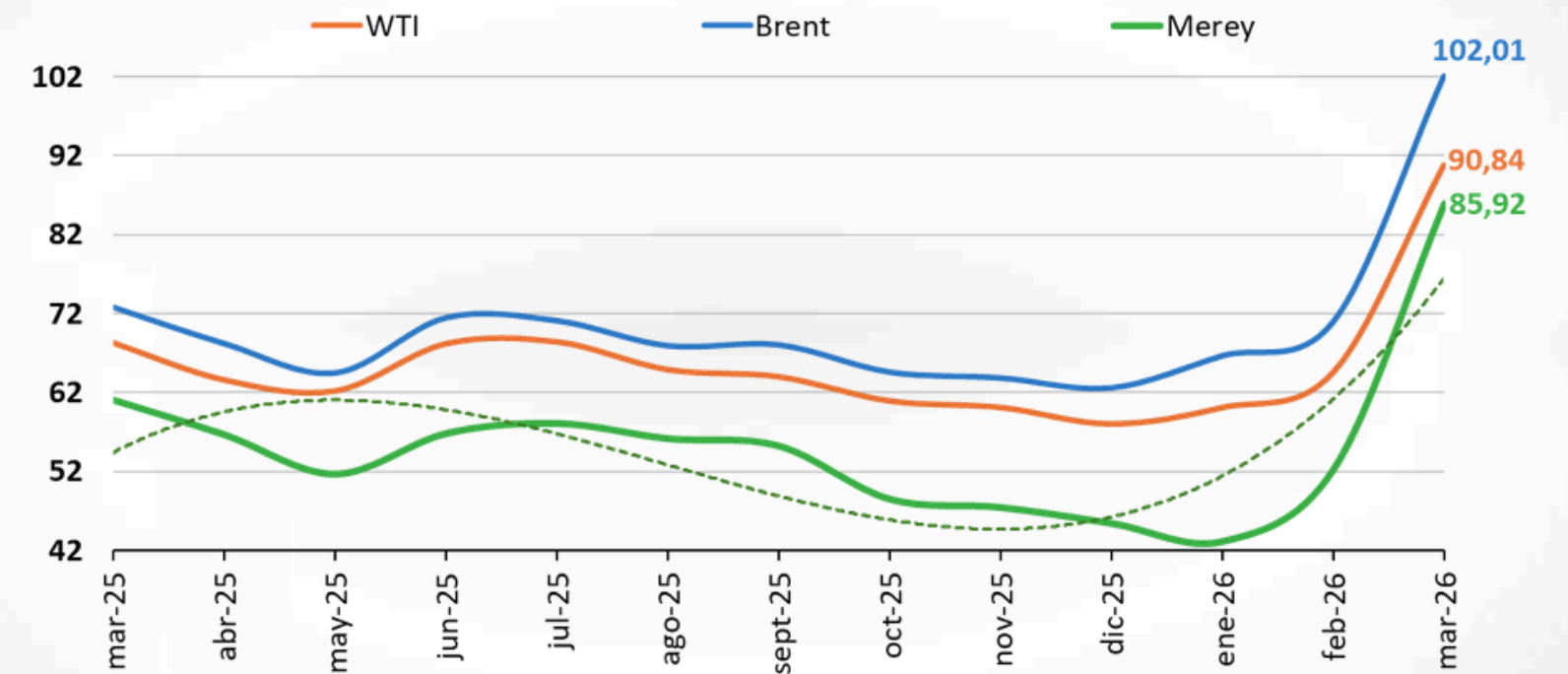
Fuente: Federal Reserve Bank of St. Louis, 2026; European Central Bank, 2026; Banco Central Do Brasil, 2026; Trading Economics, 2026b; Banco Central de Chile, 2026; Banco de México, 2026; Banco Central del Reserva del Perú, 2026

Figura 2.1: Precios diarios de los marcadores del petróleo (\$/b)



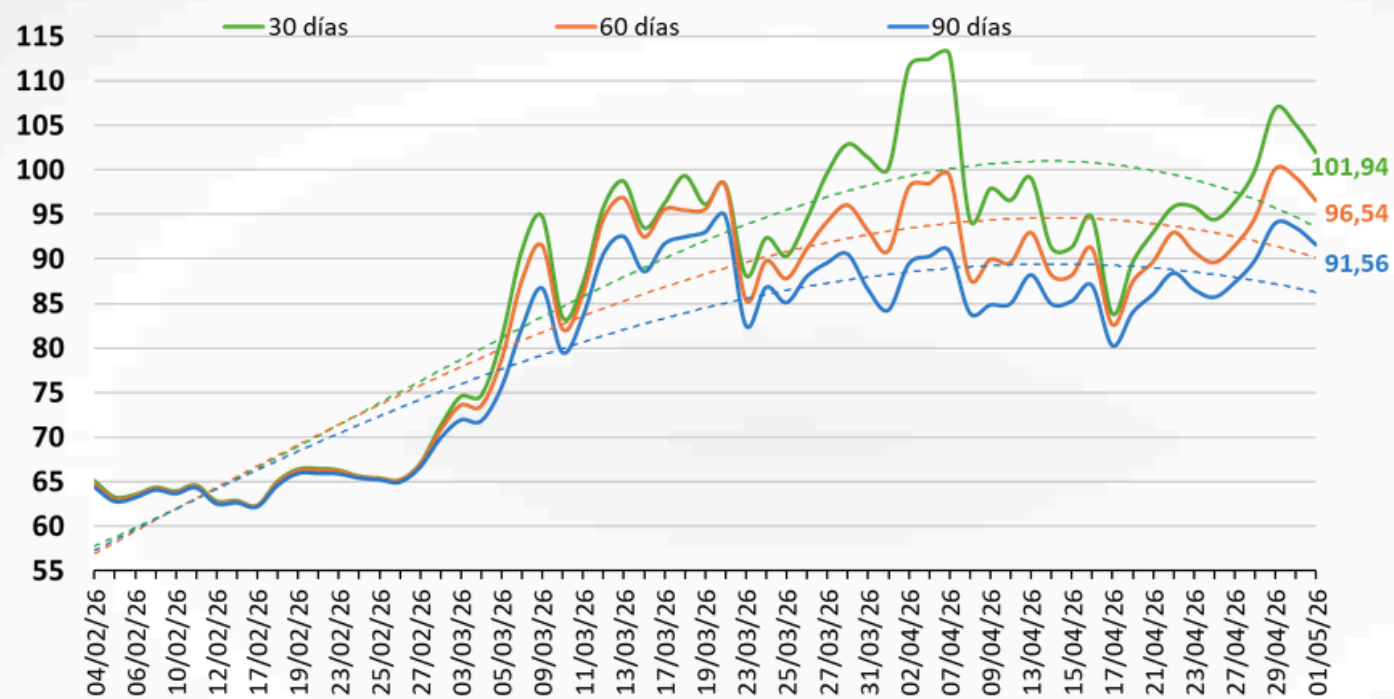
Fuente: Energy Information Administration 2026a, 2026b; Oil price charts, 2026

Figura 2.2: Precios mensuales de los marcadores del petróleo (\$/b)



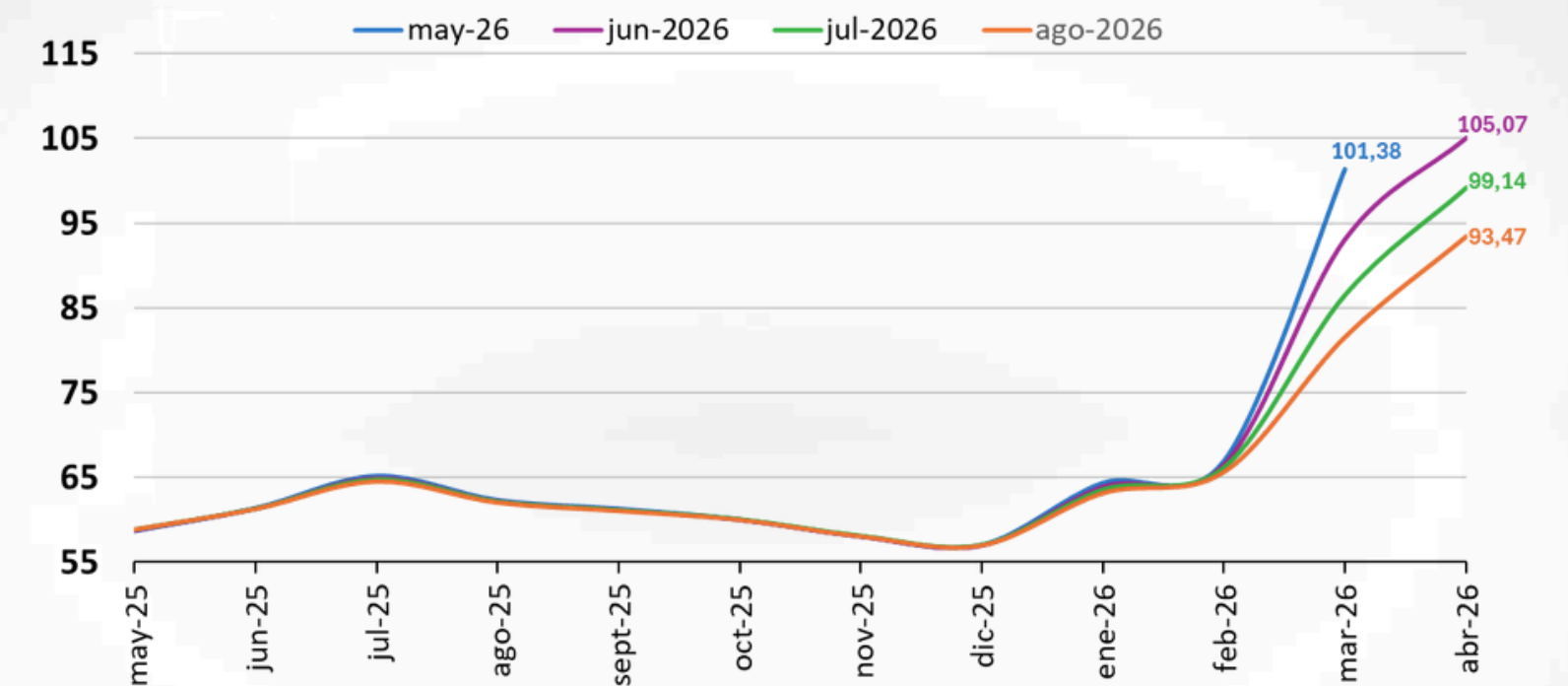
Fuentes: Energy Information Administration, 2026a, 2026b; OPEC, 2026

Figura 2.3: Precio futuros del WTI (\$/b)



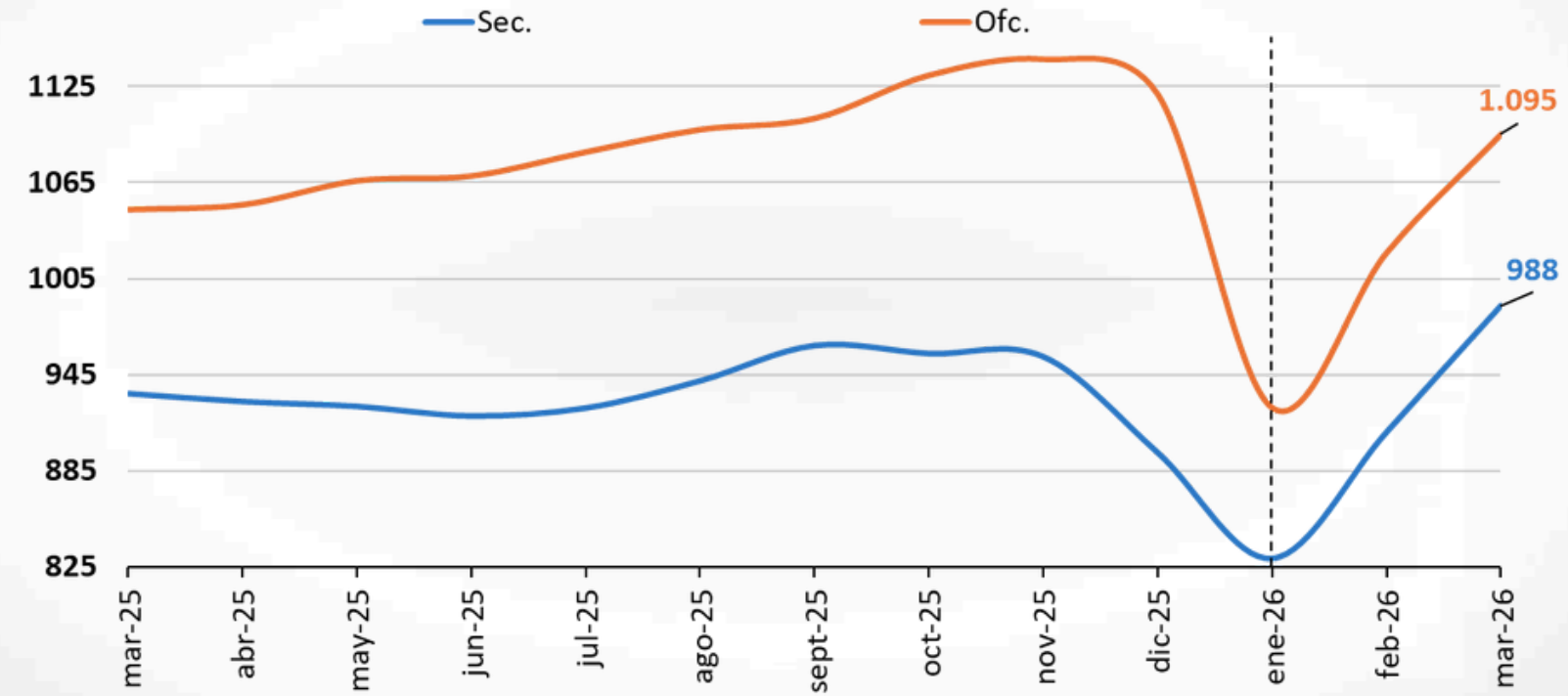
Fuente: Wall Street Journal, 2026a, 2026b, 2026c

Figura 2.4: Precios futuros del WTI - fin de mes (\$/b)



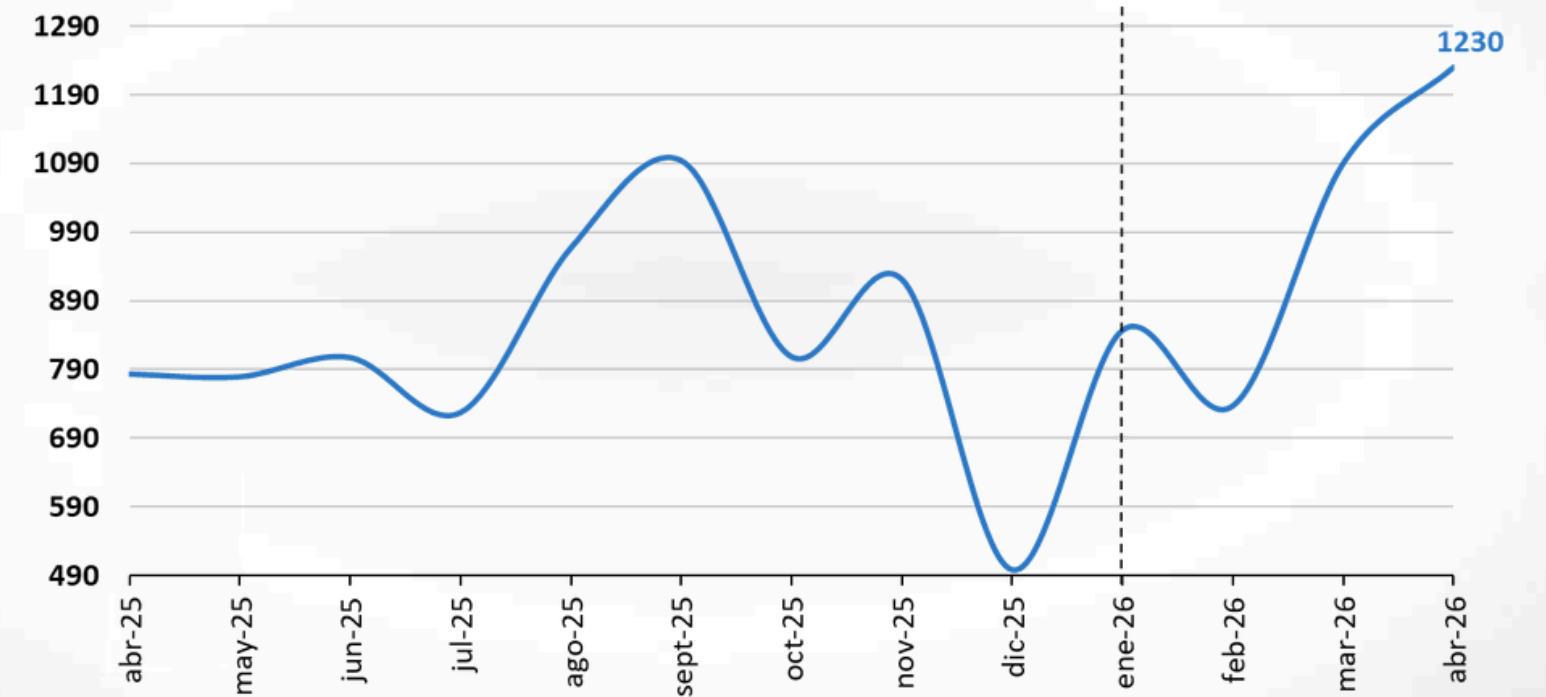
Fuente: Wall Street Journal, 2026a, 2026b, 2026c

Figura 2.5: **Producción petrolera de Venezuela por fuentes oficiales y secundarias (promedio mensual, mbd)**



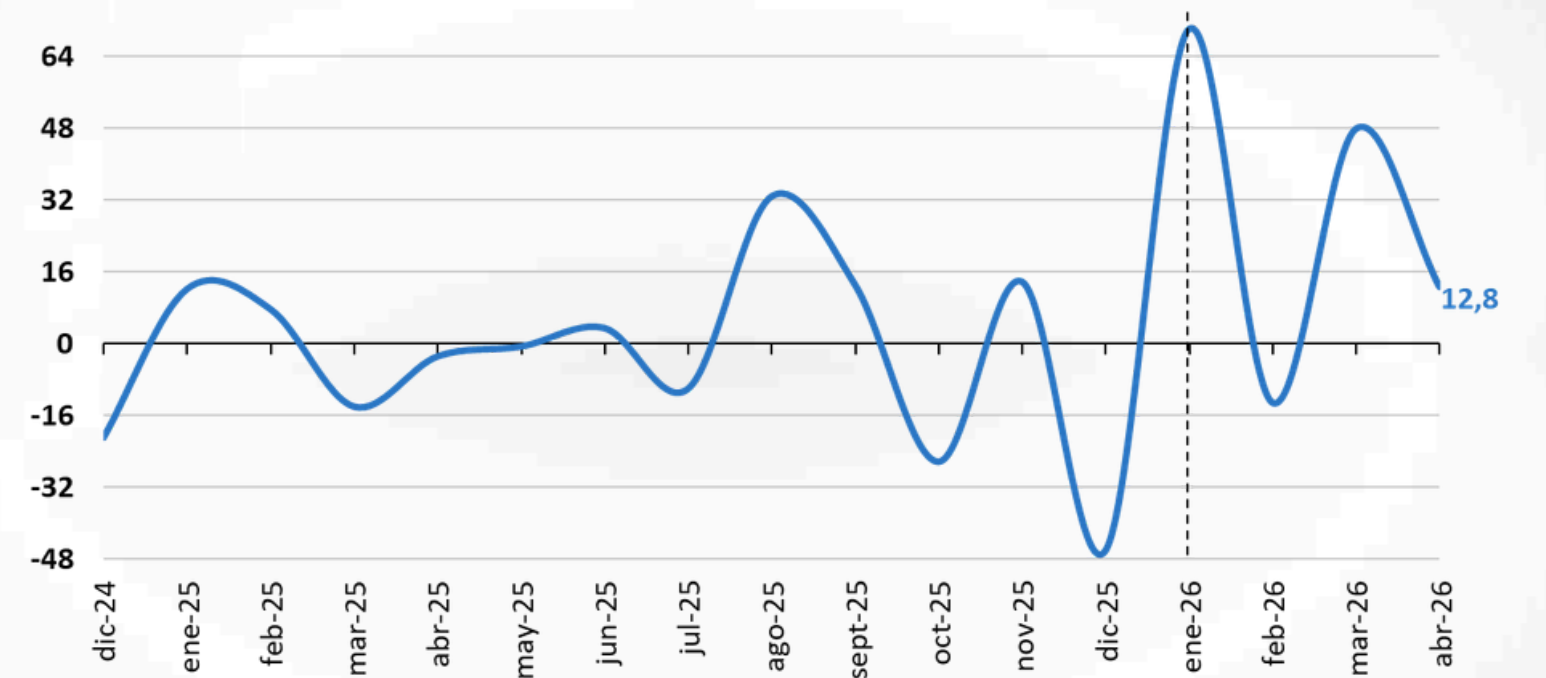
Fuente: OPEC, 2025

Figura 2.6: **Volumen de exportaciones petroleras de Venezuela (promedio mensual, mbd)**



Fuente: Reuters, 2025; Cálculos propios

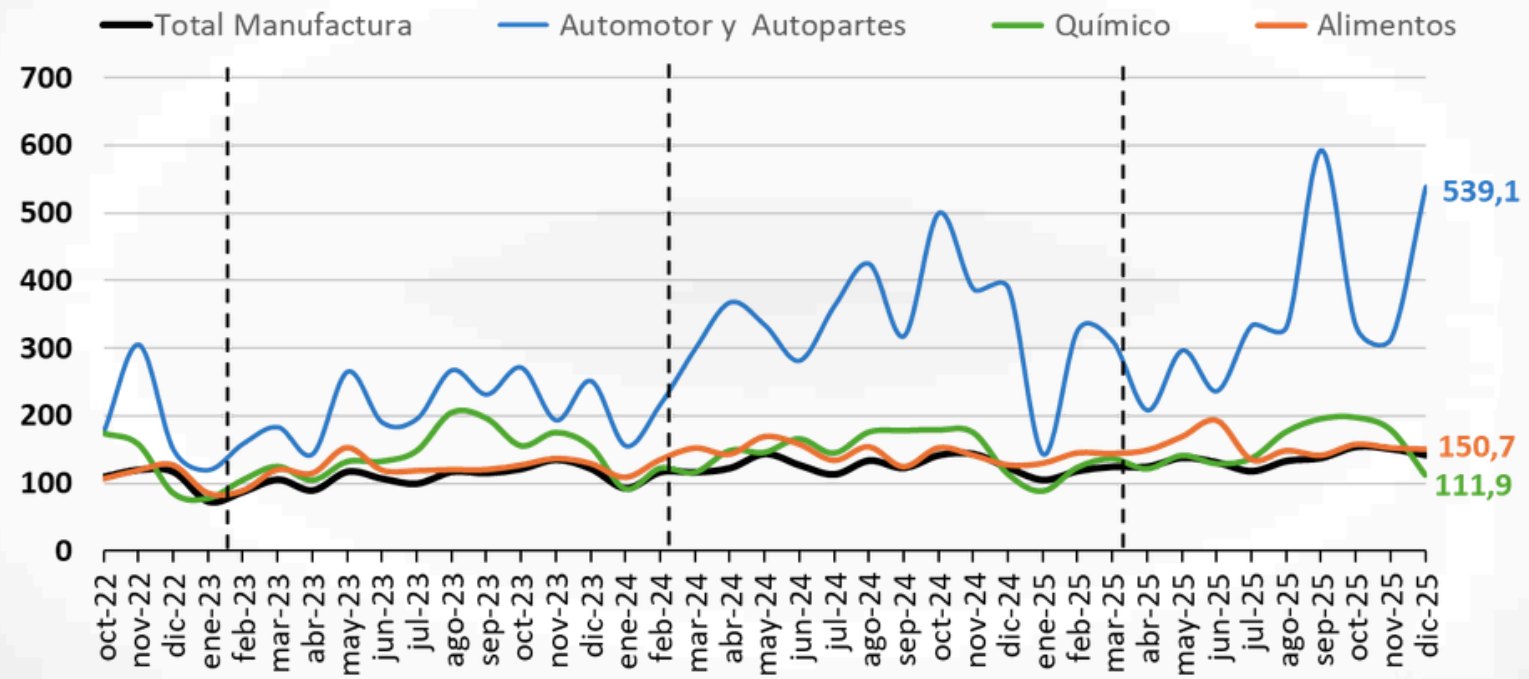
Figura 2.7: **Volumen de exportaciones petroleras de Venezuela (variación % intermensual)**



Fuente: Reuters, 2025; Cálculos propios

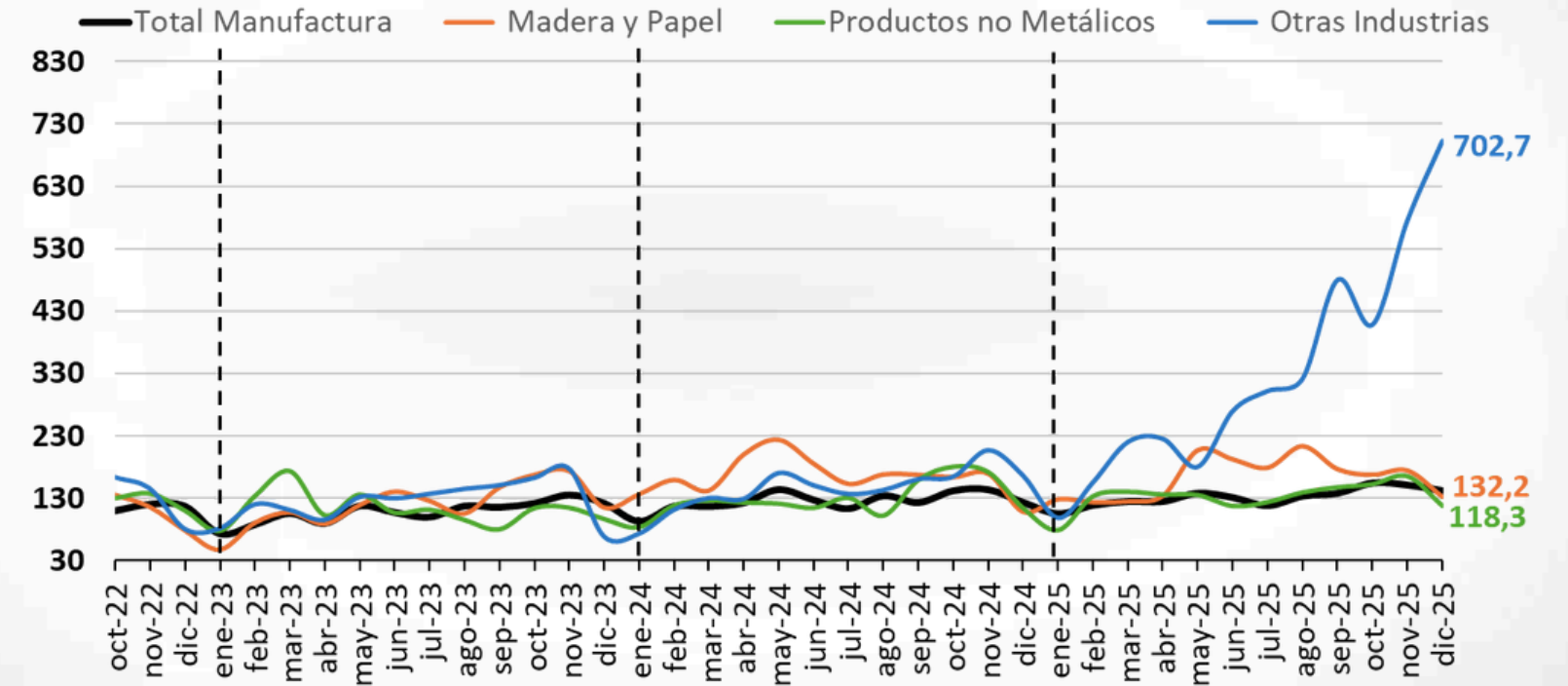
Índices de volumen de producción manufacturera (IVPM) 2021=100

Figura 3.1: Mejores desempeños (1)



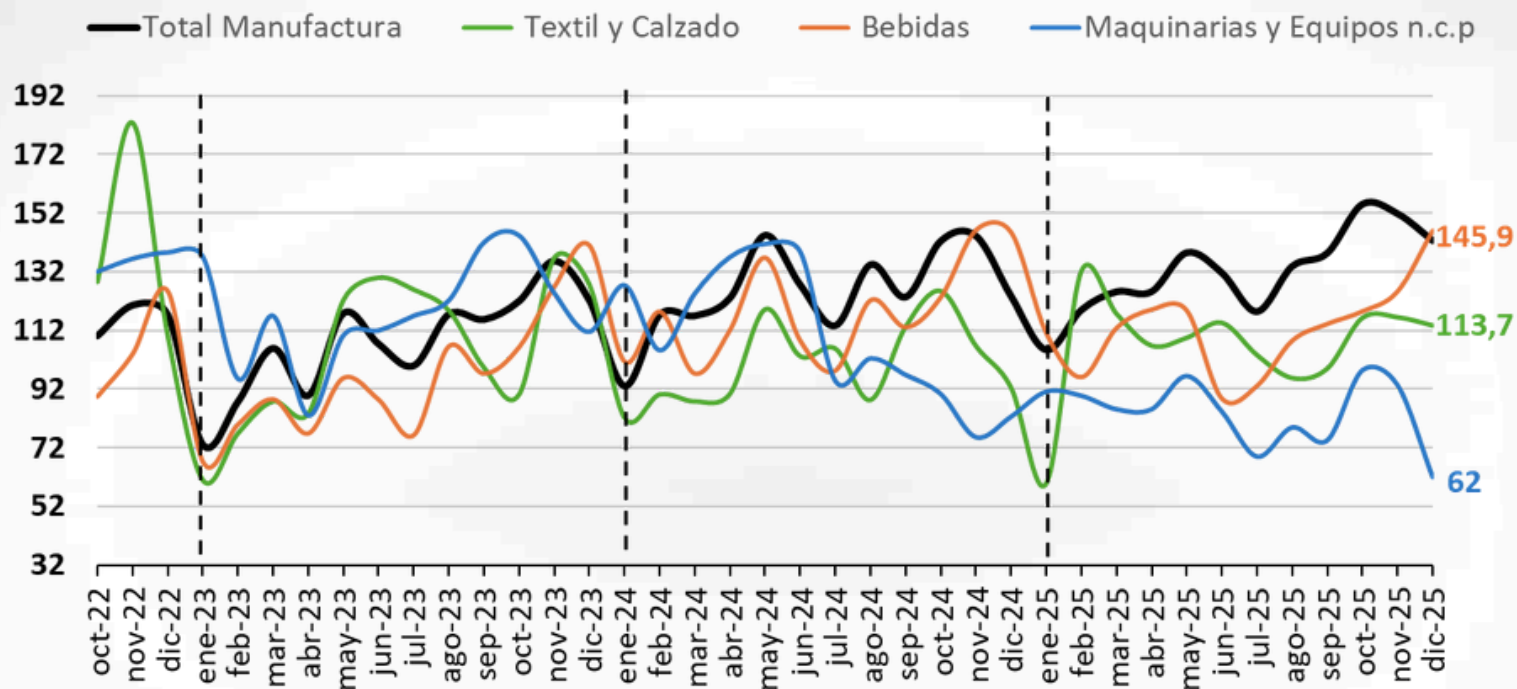
Fuente: CONINDUSTRIA, 2026

Figura 3.2: Mejores desempeños (2)



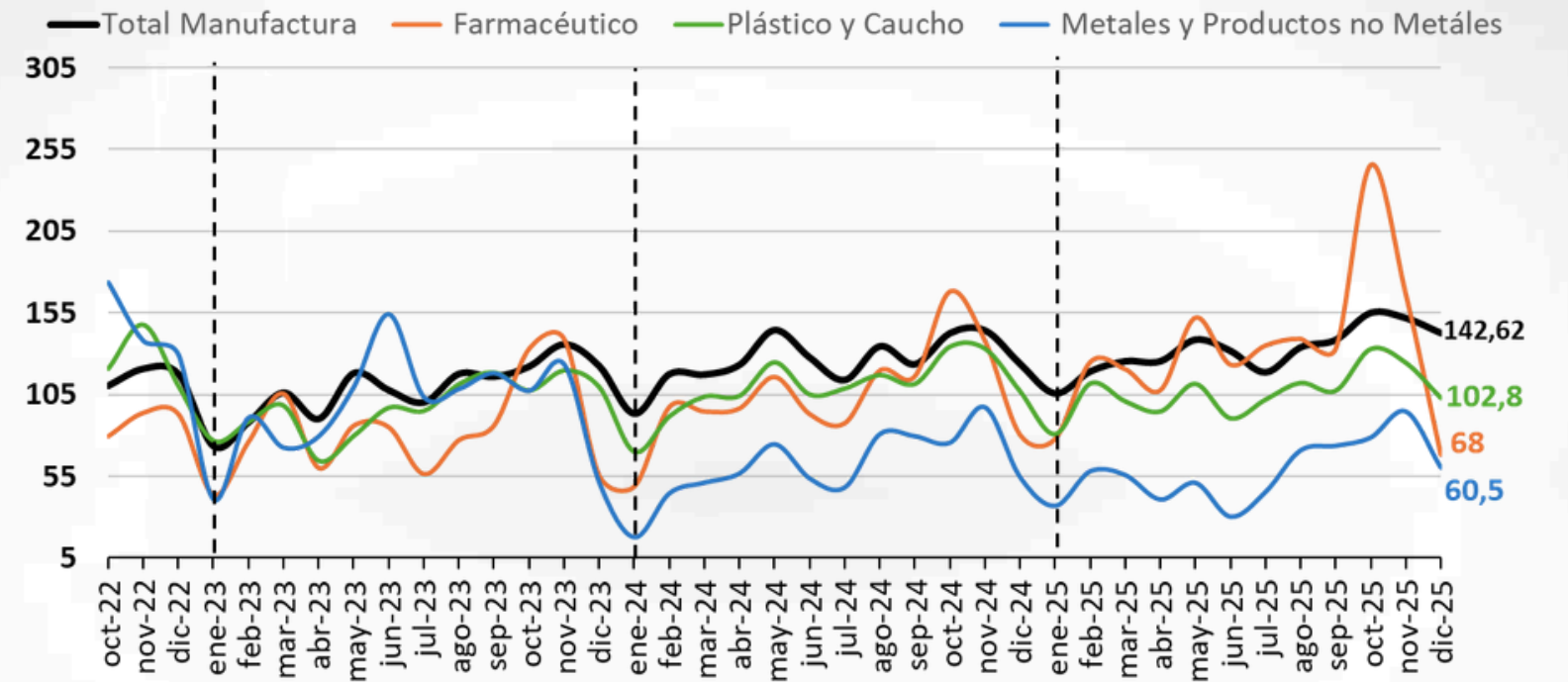
Fuente: CONINDUSTRIA, 2026

Figura 3.3: Peores desempeños (1)



Fuente: CONINDUSTRIA, 2026

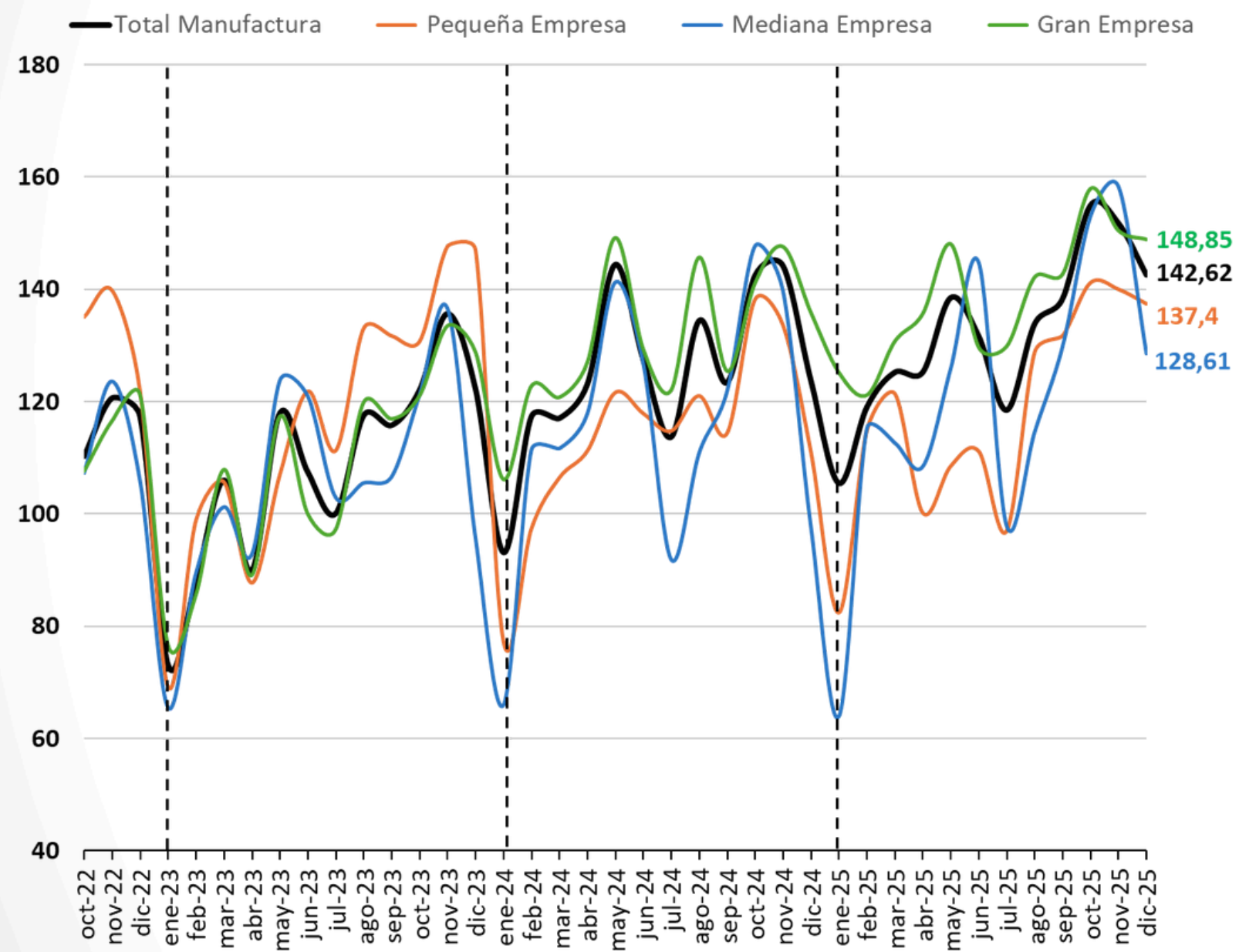
Figura 3.4: Peores desempeños (2)



Fuente: CONINDUSTRIA, 2026

Índices de volumen de producción manufacturera (IVPM) 2021=100

Figura 3.5: Pequeña, mediana y gran empresa



Fuente: CONINDUSTRIA, 2026

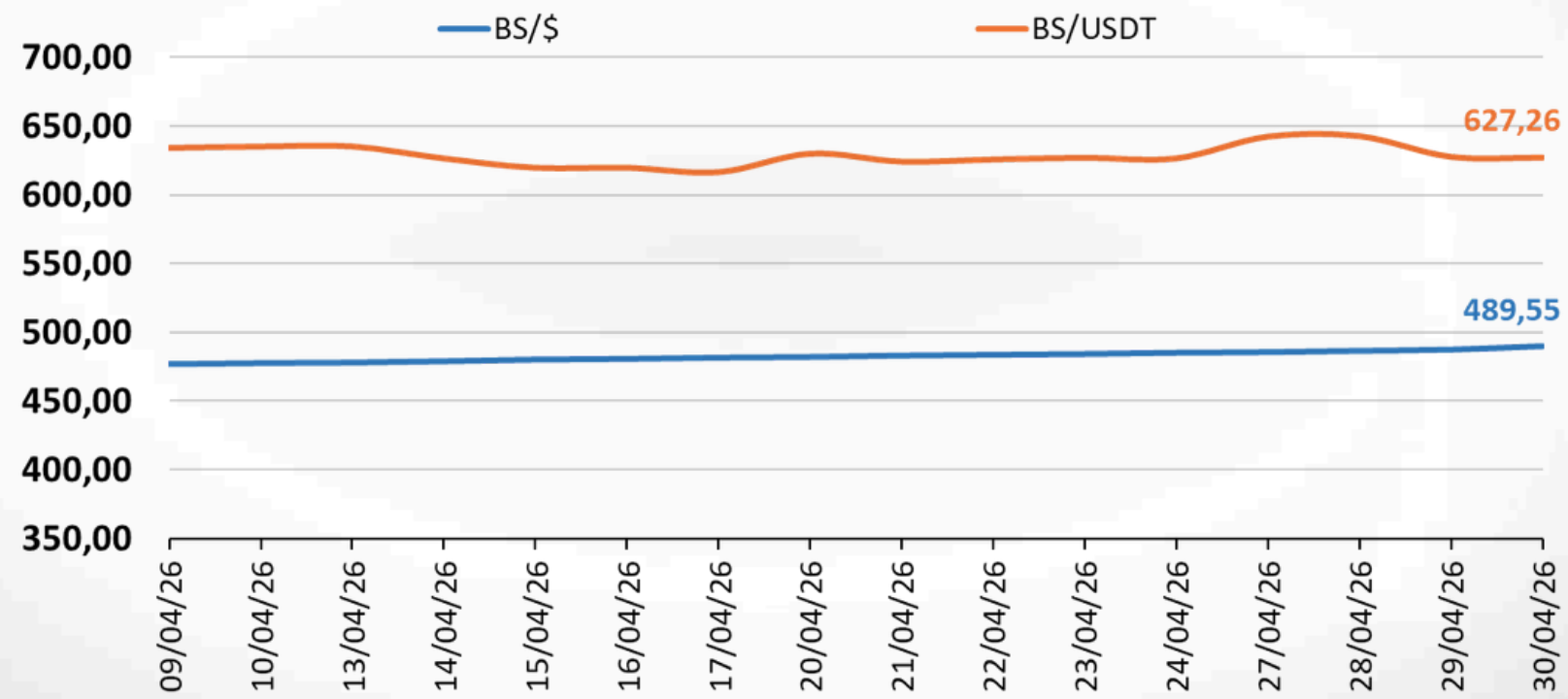
Tabla 3.1: Coeficientes de variación (Desde oct-2022 hasta sep-2025)

Sector	Coeficiente de Variación
Otras Industrias	0,69
Metales y Productos de Metales	0,45
Automotor y Autopartes	0,38
Farmacéutico	0,37
Madera y Papel	0,26
Químico	0,23
Maquinarias y Equipos n.c.p	0,22
Textil y Calzado	0,21
Productos No Metálicos	0,20
Mediana Empresa	0,19
Bebidas	0,18
Plástico y Caucho	0,17
Pequeña Empresa	0,16
Alimentos	0,16
Gran Empresa	0,15
Índice de Volumen Manufactura Total	0,14

NOTA: Para el calculo se utiliza toda la data disponible desde octubre de 2022 hasta el dato más reciente

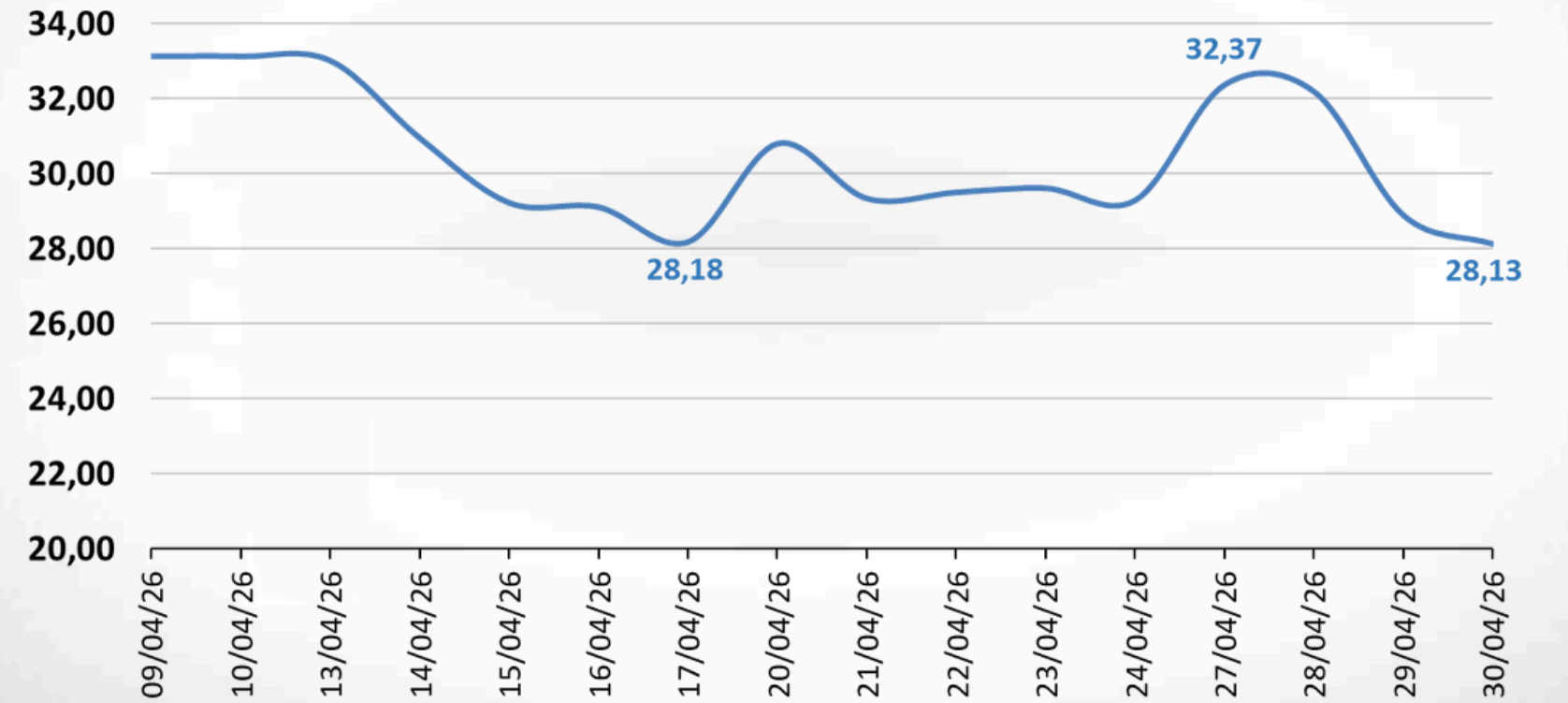
Fuente: CONINDUSTRIA, 2026; Cálculos propios

Figura 4.1: Tipos de cambio diarios



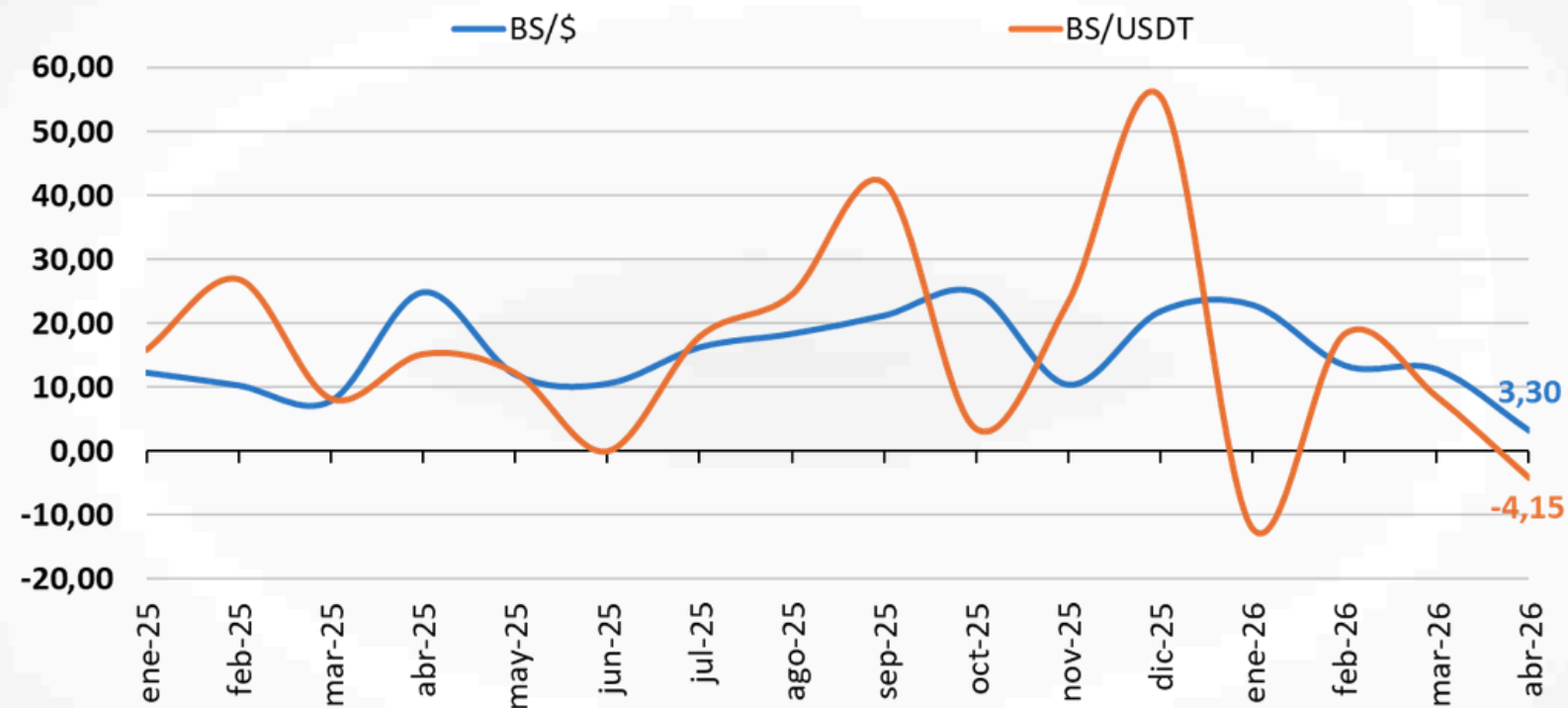
Fuentes: Banco Central de Venezuela, 2026a; P2P.Army, 2026

Figura 4.2: Diferencial relativo entre BS/USDT y BS/\$ (%)



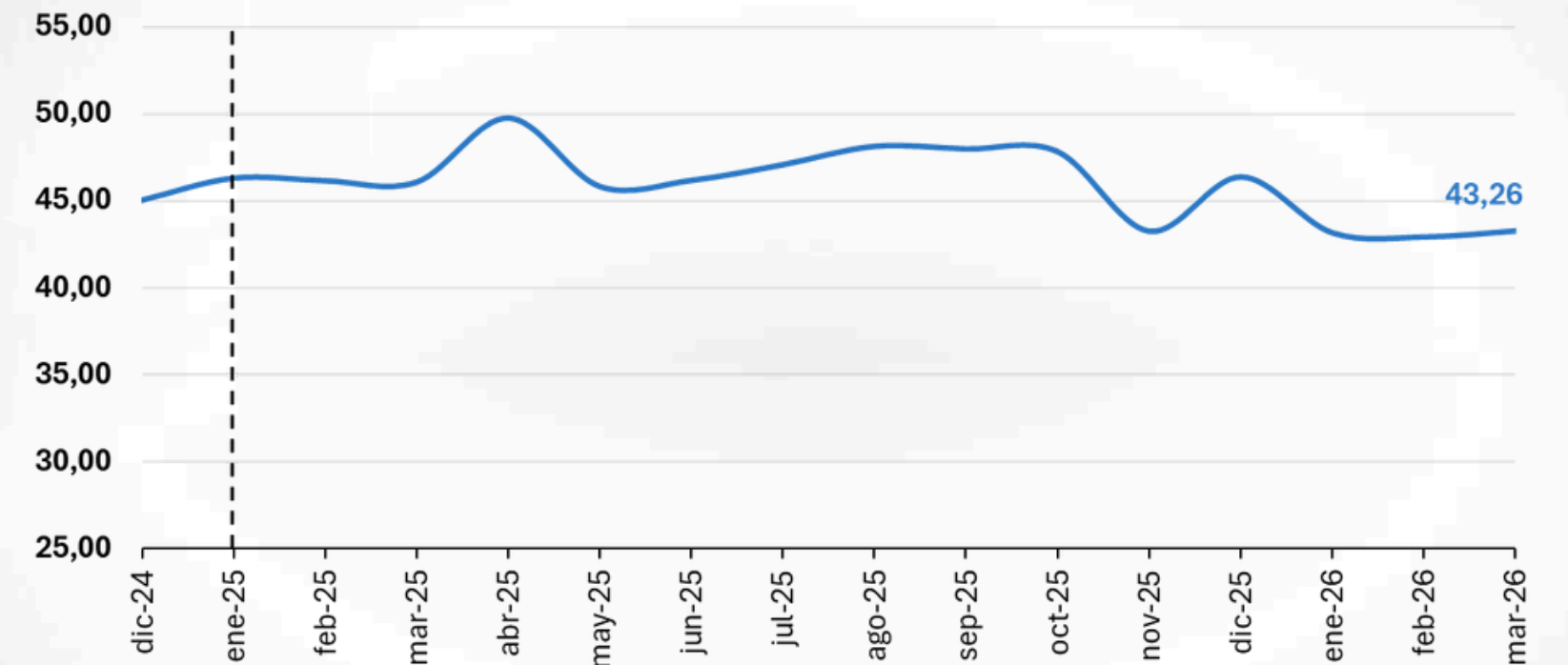
Fuentes: Banco Central de Venezuela, 2026a; P2P.Army, 2026; Cálculos propios

Figura 4.3: Tasa de depreciación mensual de los tipos de cambio (%)



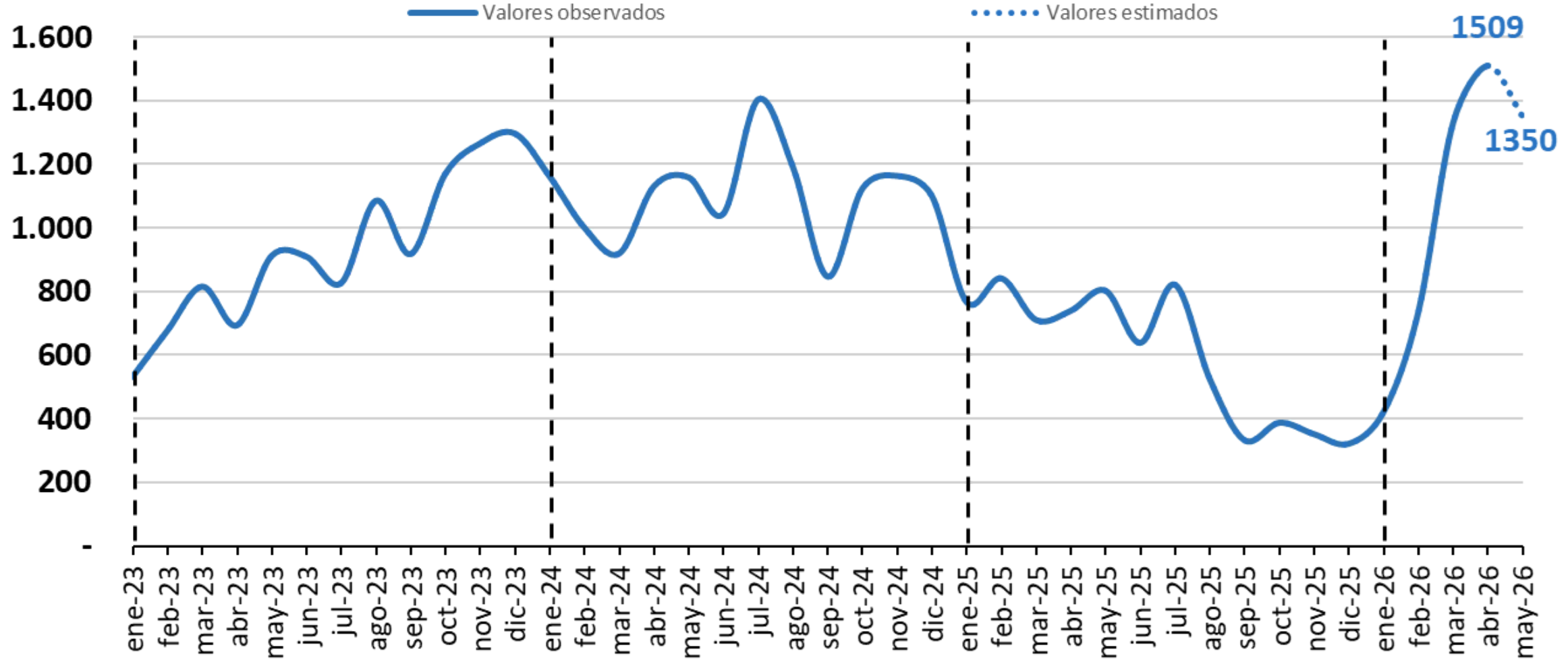
Fuentes: Banco Central de Venezuela, 2026a; P2P.Army, 2026; Cálculos propios

Figura 4.4: Índice del tipo de cambio real



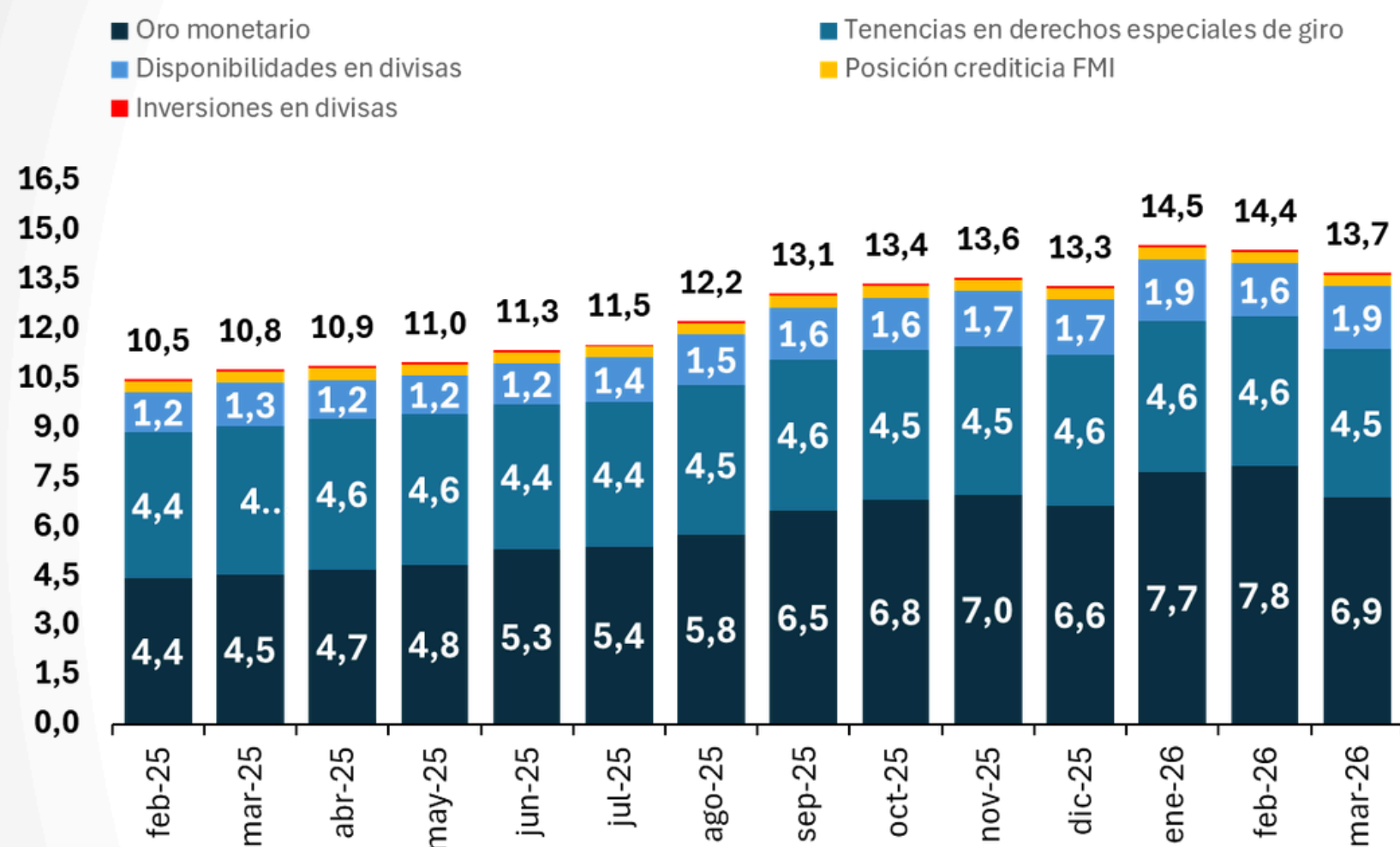
Fuentes: Banco Central de Venezuela, 2026e; Trading economics, 2026

Figura 4.5: Intervención SMC-BCV (mm\$)



Fuentes: Banco Central de Venezuela, 2026a

Figura 4.6: Reservas internacionales por componentes (mmm\$)



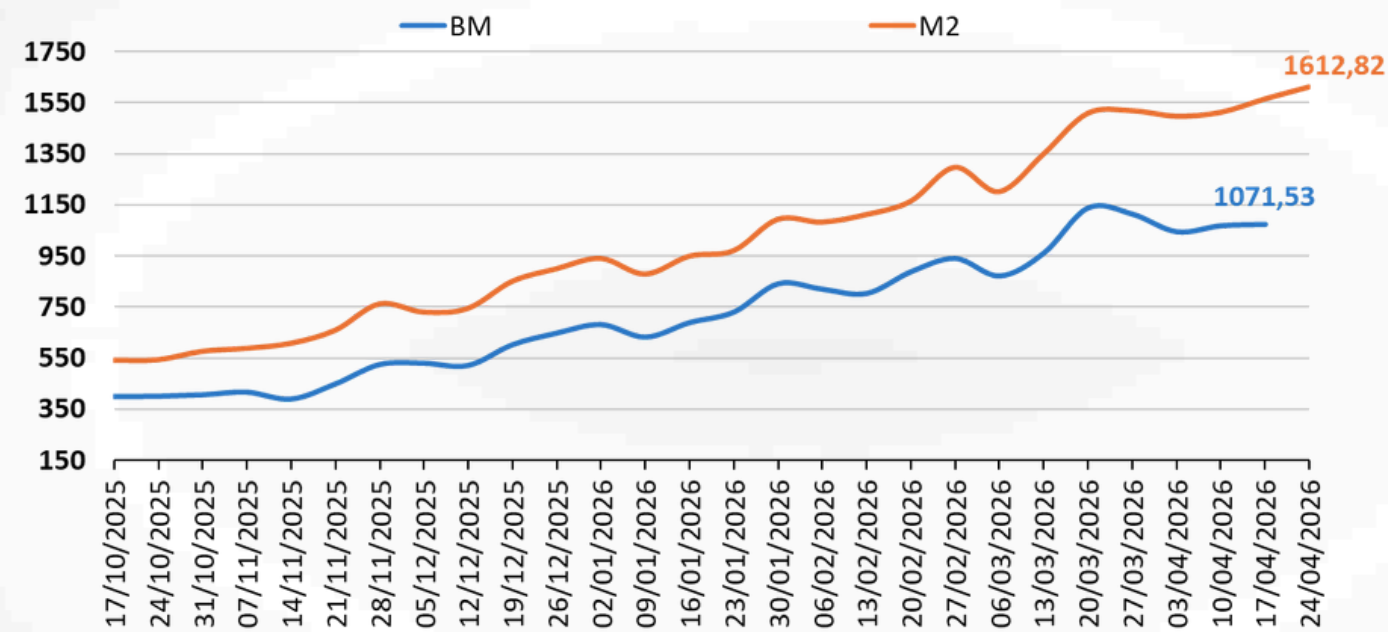
Fuente: Banco Central de Venezuela, 2026b

Figura 4.7: Índice de Mercados de Bonos Emergentes (EMBI)

País	abr-20	abr-21	abr-22	abr-23	abr-24	abr-25	abr-26	Variación 2026/2025 (%)
Venezuela	221,40	257,22	326,91	337,03	147,99	198,53	55,57	-72,0
Argentina	34,72	15,51	18,01	26,81	12,15	7,22	5,56	-23,0
Ecuador	51,29	7,64	8,16	17,57	11,20	11,89	4,11	-65,4
Bolivia	6,98	4,54	4,87	14,25	19,17	21,09	4,08	-80,7
El Salvador	9,67	5,38	22,01	13,67	7,03	4,70	3,18	-32,3
Colombia	3,92	2,26	3,75	4,22	3,03	3,88	2,32	-40,2
México	6,56	3,42	3,91	3,96	3,09	3,51	2,04	-41,9
Honduras	6,88	3,13	6,30	5,85	3,56	4,13	1,90	-54,0
República Dominicana	6,96	3,27	4,17	3,60	2,20	2,53	1,82	-28,1
Brasil	4,20	2,60	2,91	2,58	2,02	2,30	1,74	-24,3
Costa Rica	8,39	4,55	3,96	3,11	1,93	2,33	1,29	-44,6
Perú	2,57	1,65	2,18	1,93	1,60	1,76	1,20	-31,8
Guatemala	4,44	2,20	2,67	2,41	2,02	2,25	1,18	-47,6
Panamá	2,82	1,62	2,23	2,31	2,73	3,04	1,13	-62,8
Paraguay	4,01	2,24	2,78	2,46	1,69	1,85	1,08	-41,6
Chile	2,84	1,26	1,82	1,43	1,21	1,33	0,83	-37,6
Uruguay	3,01	1,30	1,51	1,05	0,80	1,02	0,62	-39,2

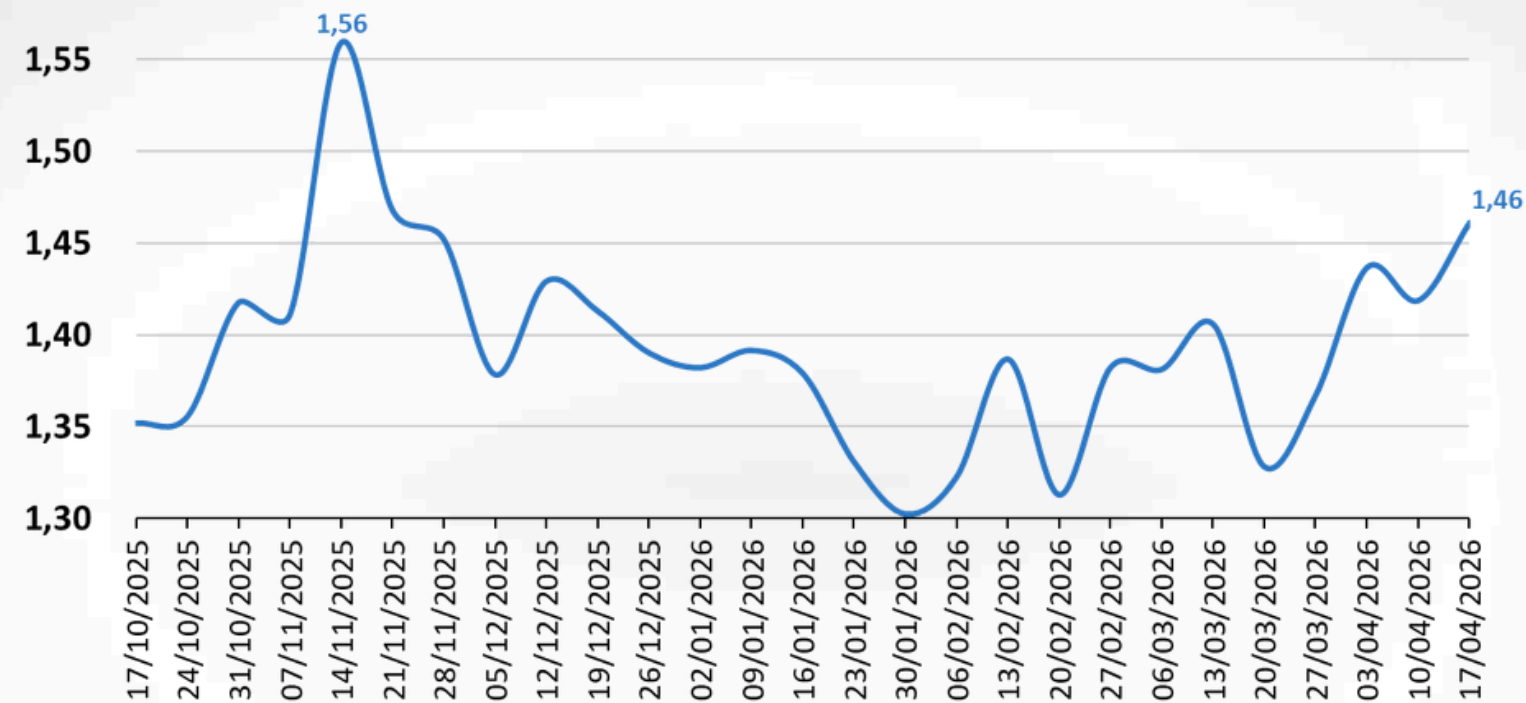
Fuente: J.P.Morgan, 2026

Figura 5.1: Base y liquidez monetaria Promedio semanal (mmmBs)



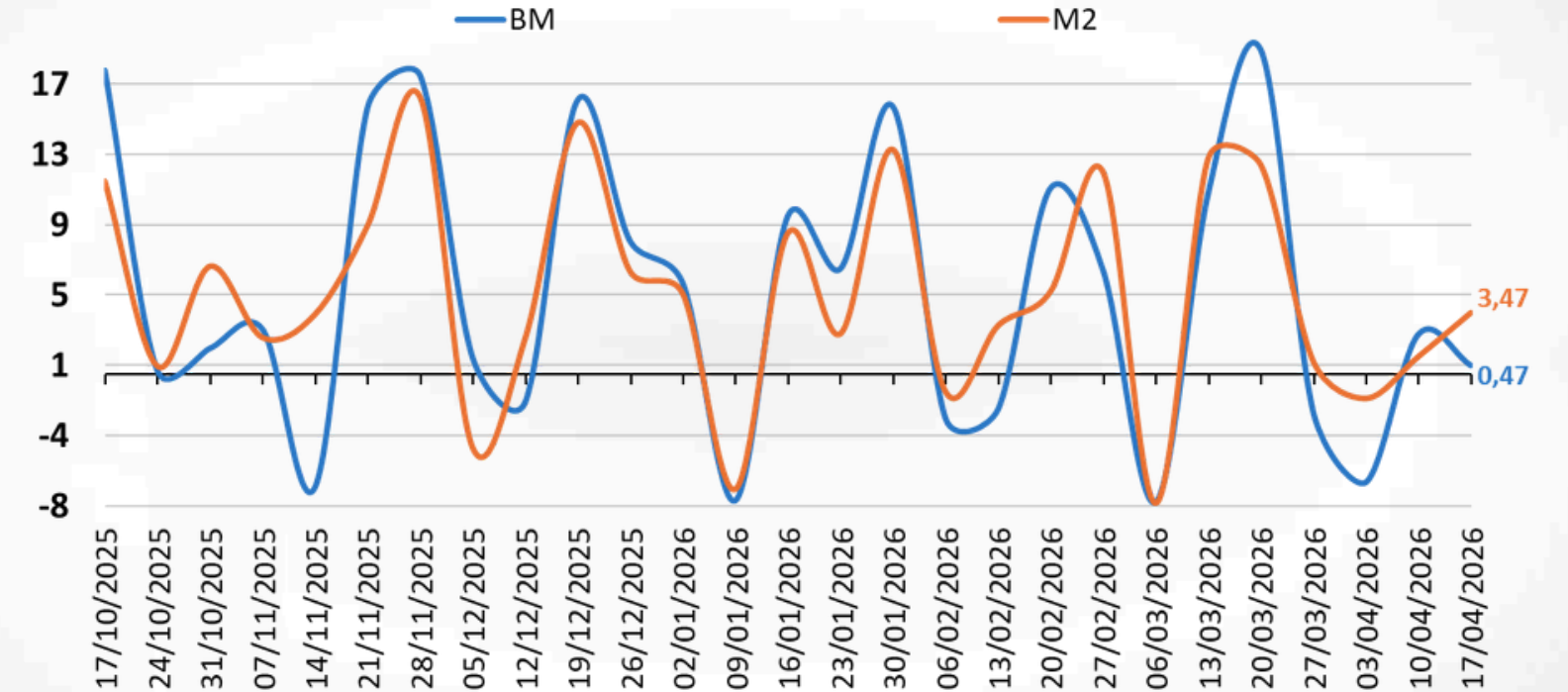
Nota: cifra de base monetaria para el 24/04/2026 no disponible.
Fuente: Banco Central de Venezuela, 2026c, 2026d

Figura 5.3: Multiplicador monetario



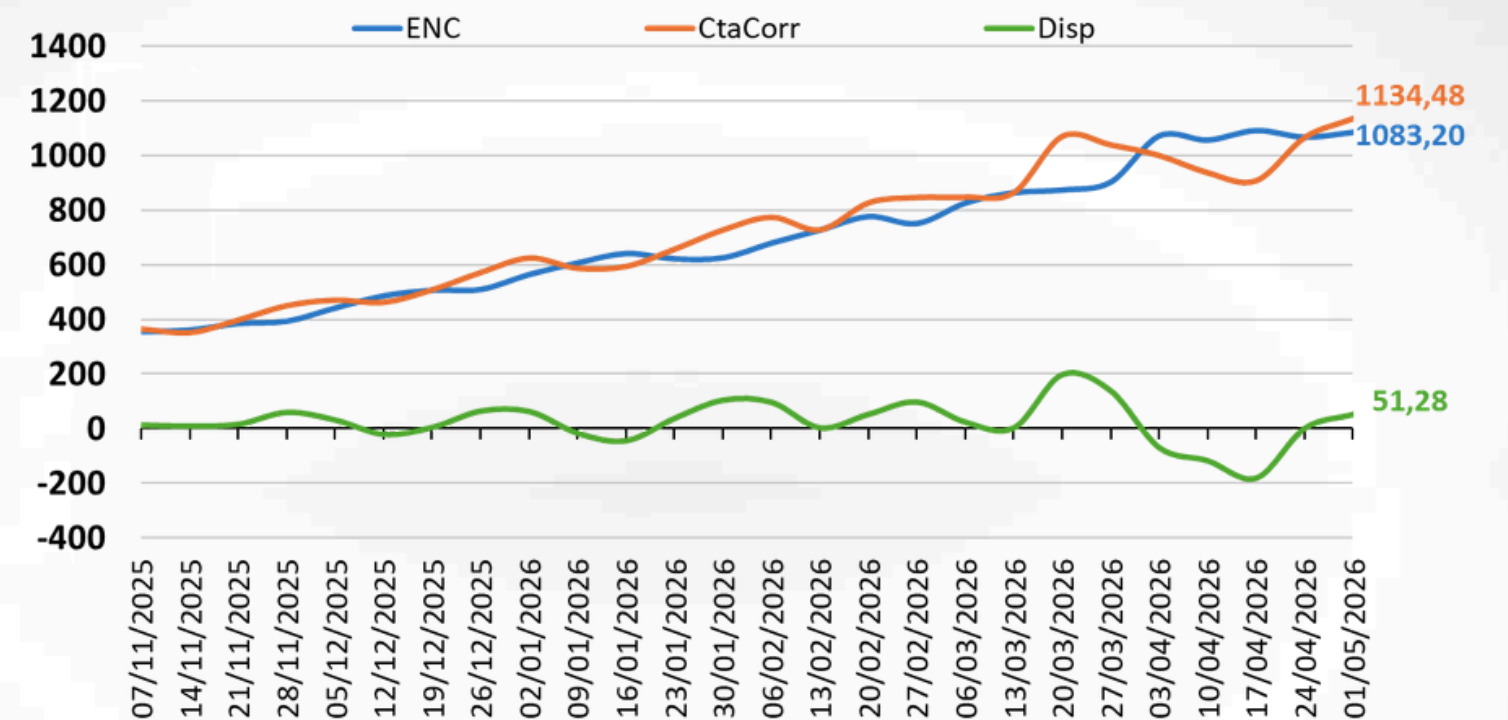
Fuente: Banco Central de Venezuela, 2026c, 2026d; Cálculos propios

Figura 5.2: Base y liquidez monetaria (variación % semanal)



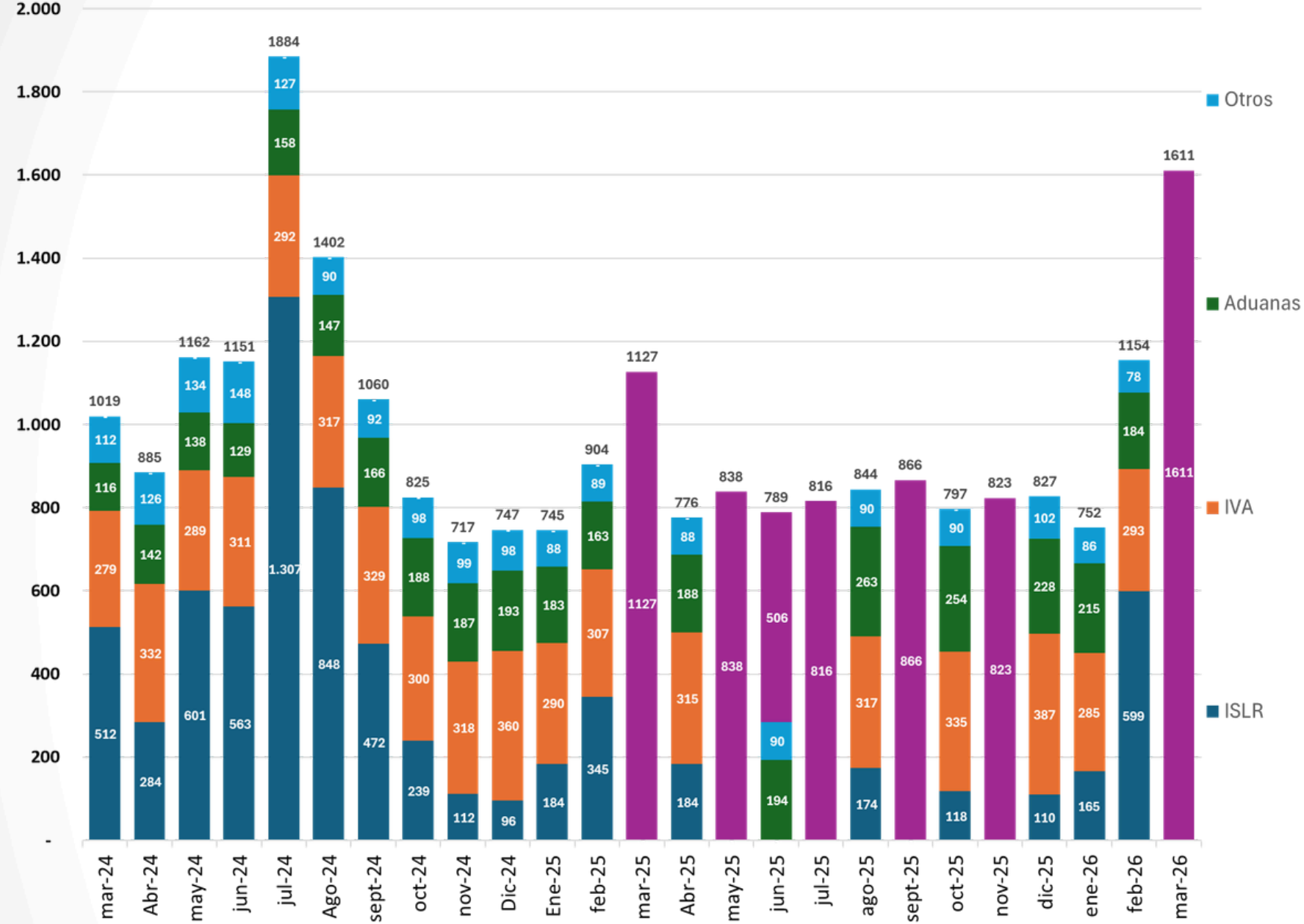
Fuente: Banco Central de Venezuela, 2026c, 2026d; Cálculos propios

Figura 5.4: Posición de encaje legal, saldo en cuenta corriente y disponibilidad bancaria semanal (mmmBs)



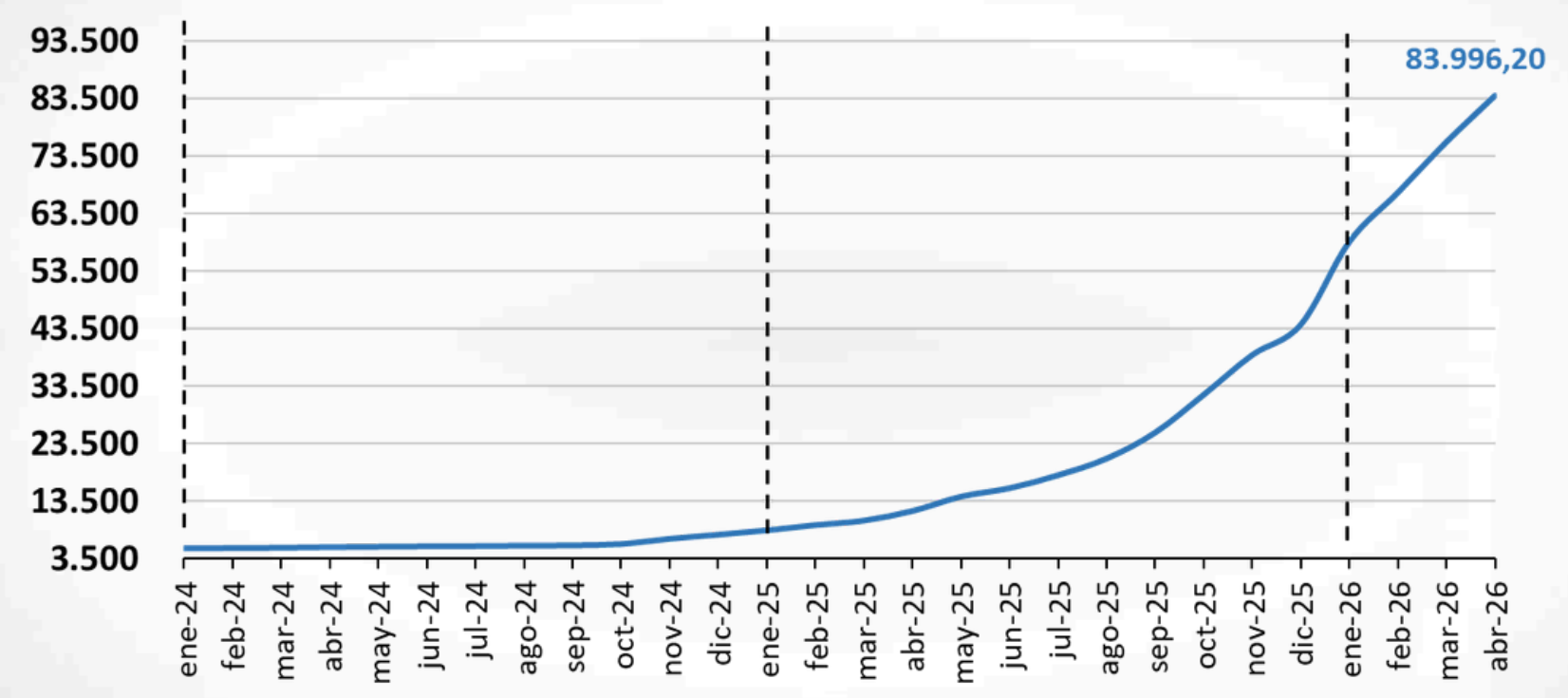
Fuente: Banco Central de Venezuela, 2026c, 2026d

Figura 6.1: Recaudación tributaria por componentes (mm\$)



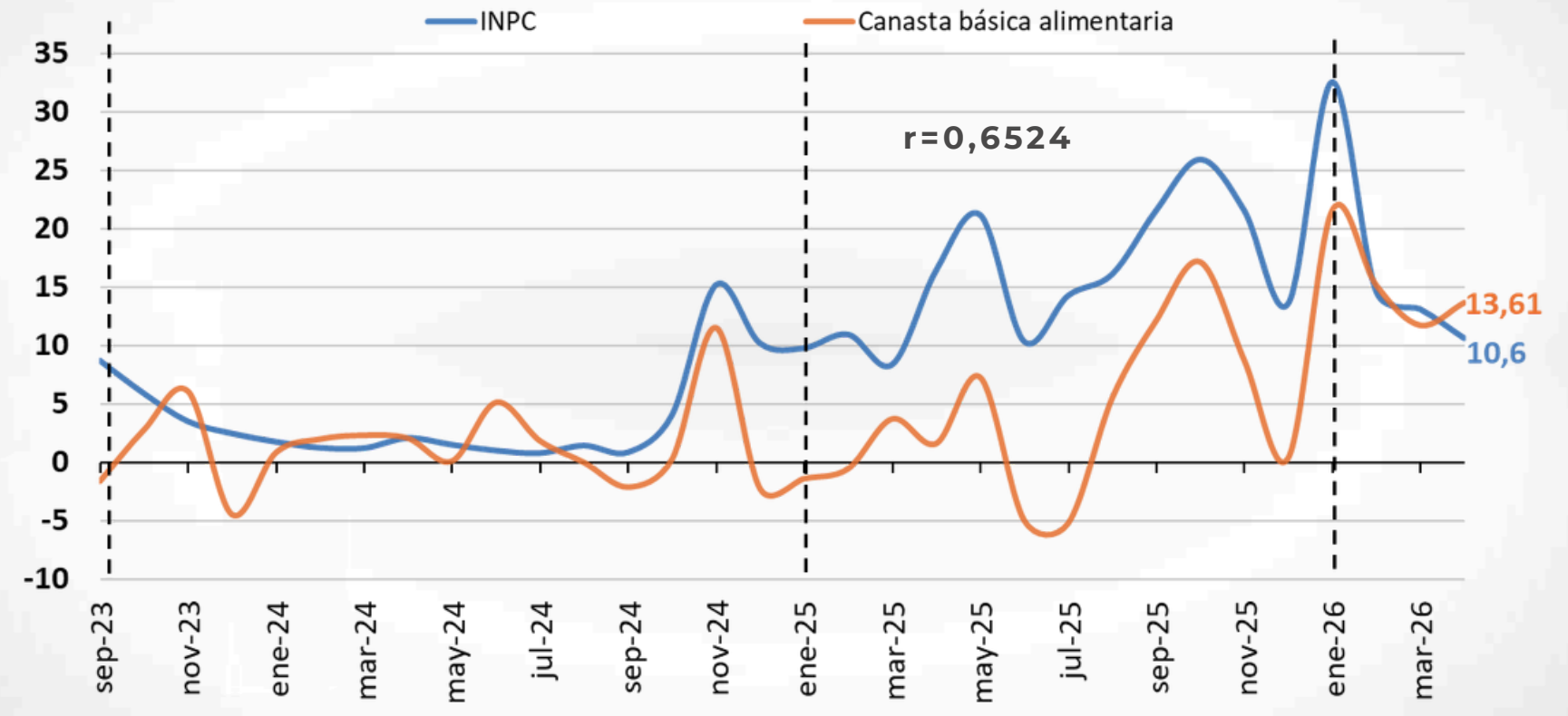
NOTA: Para los meses de marzo, mayo, julio, septiembre y noviembre de 2025, así como marzo de 2026, solo se publicó el total de la recaudación tributaria, sin considerar a qué categoría pertenecía dicha recaudación; tales meses están representados en morado. En el mes de junio, solo se publicó el total recaudado, aduanas y otras rentas. Fuente: SENIAT, 2026.

Figura 7.1: Índice de precios al consumidor (2021=100)



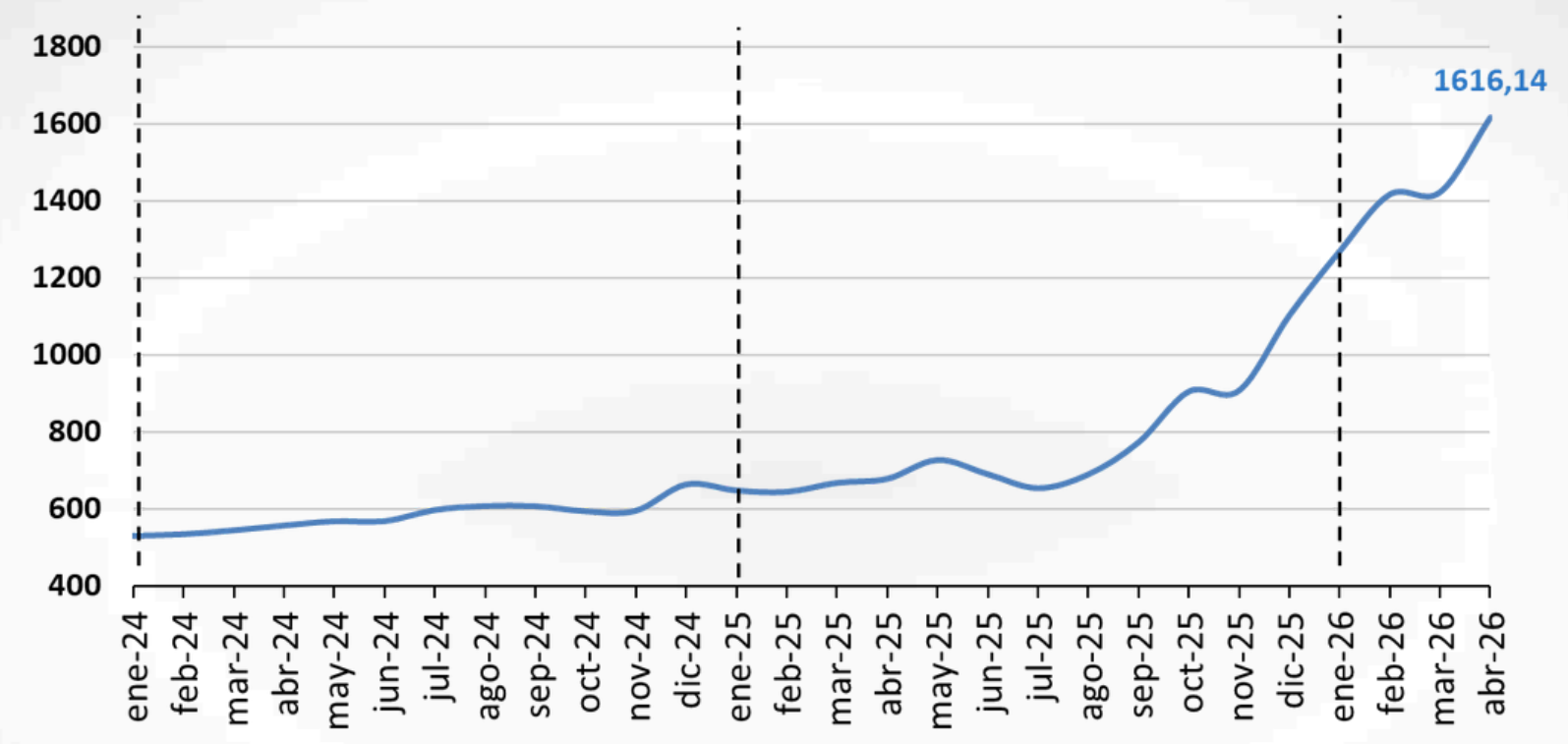
Fuentes: Banco Central de Venezuela, 2026e

Figura 7.2: Tasa de inflación mensual (%)



Fuentes: Banco Central de Venezuela, 2026e

Figura 7.3: Canasta básica alimentaria (\$)



Fuente: CEDICE OGP, 2026

Tabla 8.1: Decisiones de política económica

Area de política	Medida	Objetivo	Gaceta	Fecha
Financiera	El aviso oficial mediante el cual informa a las instituciones bancarias, a las Casas de Cambio y a los proveedores no bancarios de terminales de puntos de venta, los límites máximos de las comisiones, tarifas y/o recargos que podrán cobrar por las operaciones y actividades.	Actualización del tarifario de los servicios de la banca	43.231	09/10/2025
Comercio exterior	Se estableció un marco legal para simplificar y digitalizar los trámites de exportación de bienes agrícolas, pesqueros y comunales.	Simplificar y regular los procesos de exportación de bienes no petroleros y actividades conexas para incentivar el flujo comercial fuera del sector hidrocarburos.	43.273	09/12/2025
Exterior	Se declara el Estado de Comoción Exterior en todo el territorio de Venezuela por un período de 90 días prorrogables, justificando esta medida excepcional ante un ataque armado de fuerzas militares de los Estados Unidos contra el país. La normativa ordena la movilización inmediata de la Fuerza Armada Nacional Bolivariana, la militarización de industrias estratégicas (como la petrolera) y de servicios públicos, y otorga al Ejecutivo facultades para restringir el libre tránsito, prohibir reuniones públicas, realizar requisas de bienes y capturar a personas sospechosas de apoyar la agresión extranjera.	El objetivo principal de la declaratoria es facultar al Ejecutivo para implementar las medidas necesarias que permitan proteger los derechos de la población y defender la soberanía, independencia e integridad del territorio nacional frente a una agresión armada extranjera.	6.954	03/01/2026
Petroleo	Entre las principales innovaciones de la nueva normativa de la Ley Organica de Hidrocarburos están: autoriza la inclusión de mecanismos alternativos de resolución de controversias (mediación y arbitraje) en los contratos, establece garantías para mantener el equilibrio económico-financiero del negocio petrolero, ofrece un nuevo marco para el funcionamiento de las empresas mixtas y otorga exenciones en el pago de diversos impuestos y contribuciones especiales (como el Impuesto a los Grandes Patrimonios y la Ley de Protección de las Pensiones).	Regular las actividades relativas a los hidrocarburos bajo los principios de soberanía energética, maximización progresiva de la renta, seguridad jurídica, transparencia contractual y adecuación a la transición energética.	6.978	29/01/2026
Institucional	Mediante la cual se concede una amnistía general y plena que extingue de pleno derecho las acciones penales, disciplinarias o civiles relacionadas con hechos políticos ocurridos entre 1999 y la entrada en vigencia de la ley. La normativa ordena el cese de medidas de coerción personal y la eliminación de antecedentes, excluyendo delitos graves como violaciones a derechos humanos y corrupción.	Contribuir a la promoción de la paz, la convivencia democrática, la rectificación y la reconciliación nacional, generando condiciones que favorezcan el desarrollo armónico de la vida nacional	6.990	19/02/2026
Mineria	Aprobación de la nueva Ley Orgánica de Minas	Modernización de la Ley para impulsar el desarrollo del sector	ND	09/04/2026

Fuente: Imprenta Nacional, 2026

Tabla 8.2: Créditos presupuestarios - Ley de Presupuesto 2025 y 2026

Presupuesto del Gobierno Central y entes adscritos			
	Bs.	G. O. N°	Fecha
Gasto Acordado 2025	906.505.182.192		
Ley de Presupuesto	906.459.117.540	N.D.	5/12/2024
Créditos Adicionales	46.064.652		
MPP Defensa	6.813.483	43058	30/1/2025
MPP Pueblos Indígenas	720.000	43086	10/3/2025
MPP Defensa	524.160	43119	2/5/2025
MPP Economía, Finanzas y Comercio Exterior	558.000	43121	6/5/2025
MPP Economía, Finanzas y Comercio Exterior	13.500.000	43122	7/5/2025
MPP Defensa	31.056	43168	11/7/2025
MPP Industrias y Producción Nacional	23.917.953	43242	27/10/2025
Gasto Acordado 2026	5.022.968.785.870		
Ley de Presupuesto	5.022.968.785.870	N.D.	9/12/2025
Créditos Adicionales	0		

Fuente: Imprenta Nacional, 2026; Asamblea Nacional, 2025 y 2026

Contexto internacional

Emiratos Árabes Unidos anuncia su salida de la OPEP y la OPEP+ con efectividad desde el 1 de mayo; como cuarto mayor productor del grupo con 3,6 millones de barriles diarios en febrero, su partida es la más significativa desde la de Catar en 2019, en un contexto de tensiones con Arabia Saudita por las cuotas de producción y la guerra en Irán

28 de abril de 2026

<https://www.rtve.es/noticias/20260428/emiratos-arabes-unidos-anuncia-abandona-opec-por-crisis-del-estrecho-ormuz/17044942.shtml>

OPEP+ anuncia tercer aumento consecutivo de producción de 188.000 barriles diarios a partir de junio, tras la salida de Emiratos Árabes Unidos; el alza es teórica ya que el bloqueo de Ormuz redujo la producción acumulada del grupo en un 27,5%

3 de mayo de 2026

<https://www.elmundo.es/economia/macroeconomia/2026/05/03/69f72bd4fdddff5e568b4577.html>

Acuerdo UE-Mercosur entra en vigor provisionalmente el 1 de mayo de 2026, pese a un fallo judicial pendiente sobre su legalidad; el bloque conjunto representa el 30% del PIB mundial y más de 700 millones de consumidores, aunque Francia encabeza la oposición interna por el impacto previsto en su sector agrícola

1 de mayo de 2026

<https://www.dw.com/es/entra-en-vigor-provisionalmente-el-acuerdo-ue-mercosur/a-77007935>

La expansión de la inteligencia artificial impulsa una ola global de más de 90.000 despidos en el sector tecnológico en el primer trimestre de 2026; Oracle concentró 30.000 recortes en marzo, Amazon eliminó 16.000 empleos en enero y Meta y Microsoft preparan nuevas rondas de reducción de personal

27 de abril de 2026

<https://www.reporteindigo.com/cienciaytecnologia/prenden-alarmas-ia-desata-ola-global-de-despidos-en-2026-para-estos-empleos-20260426-0020.html>

EE. UU. amplía sanciones contra Cuba mediante decreto presidencial dirigido a bancos extranjeros, sector energético, minero y personas señaladas por violaciones de derechos humanos, en el marco del embargo vigente desde 1962

2 de mayo de 2026

<https://www.lagaceta.com.ar/nota/1135024/mundo/estados-unidos-endurece-sanciones-cuba.html>

Banco Central de Brasil prohíbe Bitcoin y stablecoins en pagos transfronterizos eFX mediante Resolución 561; impone techo de US\$10.000 para transferencias de inversión y da plazo hasta mayo de 2027 para que empresas no autorizadas regularicen su situación

1 de mayo de 2026

<https://es.finance.yahoo.com/noticias/brasil-cierra-puerta-bitcoin-stablecoins-192245215.html>

Sector petrolero

Venezuela registró en abril sus mayores exportaciones petroleras desde 2018, con 1.230.000 barriles diarios, un incremento del 14% mensual; EE. UU. fue el principal destino con 445.000 bpd, seguido de India con 374.000 bpd

1 de mayo de 2026

<https://www.bancaynegocios.com/reuters-venezuela-registro-las-mayores-exportaciones-petroleras-desde-2018-al-cierre-de-abril/>

Venezuela importó de EE. UU. 120.000 barriles diarios de diluyentes en febrero, un alza del 114% mensual y el mayor volumen desde 2018; el promedio para los dos primeros meses de 2026 se ubica en 88.000 bdp, un incremento del 405% frente al promedio de 17.400 bdp registrado en 2025

3 de mayo de 2026

<https://www.elnacional.com/2026/05/venezuela-compro-a-ee-uu-120-000-bdp-de-diluyentes-en-febrero/>

PDVSA y empresas estadounidenses Overseas Oil Company y Crossover Energy Holdings firman acuerdos energéticos de inversión por US\$2.000 millones para desarrollo de proyectos petroleros y gasíferos en Monagas, Anzoátegui y Barinas

1 de mayo de 2026

<https://fenavi.com.ve/venezuela-y-ee-uu-firman-acuerdos-para-desarrollar-proyectos-petroleros-y-gasiferos-en-monagas-anzoategui-y-barinas/>

PDVSA y la italiana ENI firman acuerdo para incrementar la producción de gas en Venezuela, con planes de aumentar suministro doméstico, desarrollar infraestructura de exportación y explotar el campo Junín 5 en la Faja Petrolífera del Orinoco

28 de abril de 2026

<https://www.elnacional.com/2026/04/pdvsa-e-italiana-eni-sellan-acuerdo-para-aumentar-la-produccion-de-gas-en-venezuela/>

Equipo de Shell se instala en la sede de Vepica en Venezuela para avanzar en el desarrollo de los campos petroleros y gasíferos Carito y Piritál en Monagas, en el marco de un convenio firmado el 5 de marzo con el gobierno venezolano

27 de abril de 2026

<https://primicia.com.ve/economia/equipo-de-shell-se-instalo-en-venezuela-para-avanzar-en-proyecto-petrolero-de-monagas/>

TotalEnergies anuncia que está a punto de firmar contratos comerciales con PDVSA para adquirir crudo venezolano y enviarlo a su refinería de Port Arthur en Texas, con capacidad de 238.000 barriles diarios

30 de abril de 2026

<https://www.elnacional.com/2026/04/petrolera-francesa-totalenergies-a-punto-de-firmar-un-acuerdo-con-pdvsa/>

Latam Energy Partners y Lionheart Capital lanzan empresa conjunta con capital inicial de US\$500 millones para adquirir y rehabilitar campos petroleros abandonados con reservas probadas en Venezuela

29 de abril de 2026

<https://efecomunica.efe.com/latam-energy-partners-y-lionheart-capital-lanzan-plataforma-de-500musd-para-campos-petroleros-en-venezuela/>

Sector petrolero

Empresas de servicios petroleros en Venezuela retiran del almacén al menos 9 plataformas de perforación mientras el gobierno avanza en la revisión de contratos de petróleo y gas, proceso que deberá completarse a finales de julio; otras 5 plataformas están en evaluación antes de ser trasladadas

27 de abril de 2026

<https://www.bancaynegocios.com/reuters-empresas-desempolvan-plataformas-petroliferas-y-equipos-especializados-almacenados-en-venezuela/>

Empresa de crédito privado ArtCap Strategies, fundada por exbanqueros de Credit Suisse busca financiar proveedores locales del sector petrolero venezolano; la firma apunta a empresas pequeñas y medianas con financiamiento en equipos y mantenimiento, en el marco de una conferencia energética en Caracas a la que asistieron más de 900 ejecutivos

27 de abril de 2026

<https://www.bloomberglinea.com/latinoamerica/venezuela/exbanqueros-de-credit-suisse-buscan-financiar-reactivacion-petrolera-en-venezuela/>

SPAC Blue Water Acquisition Corp. IV busca adquirir las filiales venezolanas de Maha Capital AB, que opera la empresa conjunta PetroUrdaneta en el Lago de Maracaibo; la transacción se negocia sobre una valoración de referencia de aproximadamente US\$490 millones y Blue Water planea cotizar la nueva entidad en la Bolsa de Nueva York

28 de abril de 2026

<https://www.bloomberglinea.com/latinoamerica/venezuela/apuesta-petrolera-en-venezuela-impulsa-a-spac-blue-water-hacia-acuerdo-con-maha/>

PDVSA controla incendio en unidad de craqueo catalítico de la refinería de Cardón, cuya capacidad es de 310.000 barriles diarios; la planta procesaba 76.000 barriles diarios al momento del incidente

29 de abril de 2026

<https://www.bancaynegocios.com/pdvs-a-controla-un-grave-incendio-en-una-unidad-de-la-refineria-de-cardon/>

Sector real no petrolero

Bolsa de Caracas registra un salto de 180% en su índice bursátil desde enero y proyecta superar los US\$1.000 millones en transacciones en 2026, desde US\$680 millones en 2025; las 40 empresas listadas suman una capitalización de US\$22.000 millones

28 de abril de 2026

<https://www.elobservador.com.uy/estados-unidos/america-latina/tras-el-colapso-la-bolsa-caracas-comienza-levantarse-su-presidente-jose-grasso-analiza-el-proceso-y-las-perspectivas-n6042173>

Mercado farmacéutico venezolano creció 17,75% en el primer trimestre de 2026; los genéricos representan el 45,6% del consumo total con 45,1 millones de unidades colocadas, impulsados por la producción nacional que aporta el 61,29% del crecimiento sectorial

30 de abril de 2026

<https://entretonosdigital.wordpress.com/2026/04/30/medicamentos-genericos-representan-el-456-del-consumo-farmaceutico-en-un-mercado-que-crece-1775/>

Sector externo

Cepal proyecta que Venezuela liderará el crecimiento económico de América Latina en 2026 con un avance del PIB de 6,5%, revisando al alza su estimación previa de 3,0% ante la apertura al sector privado y la flexibilización de sanciones

28 de abril de 2026

<https://www.bloomberglinea.com/latinoamerica/venezuela/venezuela-el-pais-de-latam-que-mas-creceria-en-2026-en-medio-de-reactivacion-economica/>

Venezuela y Colombia suscriben acuerdo entre Corpoelec e IPSE para reactivar la interconexión eléctrica binacional, en el marco de una nueva etapa de integración entre ambos países

28 de abril de 2026

<https://www.eluniverso.com/noticias/internacional/venezuela-y-colombia-firman-acuerdo-para-conexion-de-energia-electrica-nota/>

Venezuela y Barbados firman acuerdo para convertir a la isla en centro logístico de exportación de alimentos venezolanos al Caribe y África; Barbados también producirá rubros agrícolas en tierras venezolanas

28 de abril de 2026

<https://fenavi.com.ve/delcy-rodriguez-firma-acuerdo-que-posiciona-a-barbados-como-centro-exportador-de-alimentos-venezolanos-al-caribe/>

Venezuela participará en las audiencias de la CIJ del 4 de mayo sobre la disputa territorial con Guyana por el Esequibo, pero ratifica que no reconocerá la jurisdicción del tribunal ni sus decisiones

2 de mayo de 2026

<https://www.swissinfo.ch/spa/venezuela-acudir%C3%A1-a-la-cij-ante-disputa-con-guyana-sin-reconocer-la-decisi%C3%B3n-del-organismo/91354487>

Parlamento Europeo aprueba resolución por 507 votos a favor para mantener sanciones a Venezuela hasta que haya avances democráticos verificables; señala que permanecen al menos 470 presos políticos en condiciones inhumanas y exige una hoja de ruta electoral

30 de abril de 2026

<https://www.elnacional.com/2026/04/parlamento-europeo-aprueba-resolucion-para-mantener-sanciones-a-venezuela-si-no-hay-avances-hacia-la-democracia/>

BCV colocará US\$1.350 millones en intervención cambiaria durante mayo, a una tasa de 611 bolívares por dólar; el suministro de divisas supera los US\$1.000 millones por tercer mes consecutivo

4 de mayo de 2026

<https://www.bancaynegocios.com/exclusivo-bcv-colocara-us1350-millones-por-intervencion-cambiaria-en-mayo/>

Inflación, ingresos y remuneraciones

Inflación de Venezuela en abril fue de 10,6%, continuando la tendencia descendente iniciada en enero (32,6%); la inflación anualizada se ubicó en 611,9% y la acumulada enero-abril en 90,0%; los rubros con mayor alza fueron transporte y alimentos, ambos con 11,5%

4 de mayo de 2026

<https://www.bcv.org.ve/notas-de-prensa/inflacion-en-abril-fue-de-106>

Inflación del PCE en EE. UU. alcanzó 3,5% interanual en marzo, el mayor incremento desde mayo de 2023, impulsada por el alza de 24,1% en los precios de la gasolina asociada a la guerra con Irán

30 de abril de 2026

<https://es.finance.yahoo.com/noticias/inflaci%C3%B3n-anual-eeuu-registra-marzo-134023026.html>

Venezuela eleva ingreso mínimo integral a US\$240 y fija pensiones en US\$70, en lo que el gobierno califica como el mayor aumento salarial en los últimos años, producto de un acuerdo entre sector empresarial, representaciones sindicales y el Ejecutivo

1 de mayo de 2026

<https://fenavi.com.ve/delcy-rodriguez-anuncia-ingreso-minimo-integral-en-us240-y-pensiones-en-us70-el-aumento-mas-importante-en-los-ultimos-anos/>

Gobierno venezolano activa pago del Bono de Reconocimiento Profesional y Académico para trabajadores de sectores estratégicos; los montos oscilan entre US\$62,67 y US\$129,32 según cargo e institución

30 de abril de 2026

<https://www.bancaynegocios.com/inician-pago-del-bono-de-reconocimiento-profesional-y-academico-a-trabajadores-de-sectores-estrategicos-detalles/>

Medidas de política económica

OFAC autoriza mediante Licencia General N.º 58 la prestación de servicios de asesoría, estructuración y debida diligencia vinculados a una posible reestructuración de la deuda soberana de Venezuela y PDVSA

5 de mayo de 2026

<https://avn.info.ve/ofac-autoriza-asesoria-tecnica-a-venezuela-sobre-posible-reestructuracion-de-deuda-soberana/>

Venezuela y firma estadounidense Heeney Capital suscriben acuerdo minero estratégico con la Corporación Venezolana de Minería; el BCV valora positivamente el convenio como herramienta para diversificar las fuentes de divisas y reducir la dependencia histórica del petróleo

2 de mayo de 2026

<https://www.bcv.org.ve/notas-de-prensa/acuerdos-en-mineria-contribuiran-la-diversificacion-de-las-fuentes-de-divisas>

Tablas

1. Contexto Internacional	5
T.1.1: PIB real - FMI (variación %)	5
T.1.2: Tasas de inflación - FMI (%)	5
T.1.3: PIB real - BM (variación %)	5
T.1.4: Tasas de interés (%)	5
3. Sector Real	8
T.3.1: Coeficientes de variación	9
8. Medidas de política económica	15
T.8.1: Decisiones de política económica	15
T.8.2: Créditos presupuestarios - Ley de Presupuesto 2026	16

Figuras

2. Sector petrolero	6
F.2.1: Precios diarios de los marcadores del petróleo (\$/b)	6
F.2.2: Precios mensuales de los marcadores del petróleo (\$/b)	6
F.2.3: Precio futuros del WTI (\$/b)	6
F.2.4: Precios futuros del WTI - Fin de mes (\$/b)	6
F.2.5: Producción petrolera de Venezuela por fuentes oficiales y secundarias (promedio mensual, mbd)	7
F.2.6: Exportaciones petroleras de Venezuela (promedio mensual, mbd)	7
F.2.7: Exportaciones petroleras (variación % intermensual)	7
3. Sector real	8
F.3.1: IVPM Mejores desempeños (1)	8
F.3.2: IVPM Mejores desempeños (2)	8
F.3.3: IVPM Peores desempeños (1)	8

F.3.4: IVPM Peores desempeños (2)	8
F.3.5: IVPM Pequeña, mediana y gran empresa	9
4. Sector externo	10
F.4.1: Tipos de cambio diarios (Bs/\$)	10
F.4.2: Diferencial del TCO-TCNO(%)	10
F.4.3: Tasa de depreciación mensual del TCO, TCNO (%)	10
F.4.4: Índice del tipo de cambio real (promedio mensual)	10
F.4.5: Intervención SMC-BCV (mm\$)	10
F.4.6: Reservas internacionales por componentes (mmm\$)	11
F.4.7: Índice de Mercados de Bonos Emergentes (EMBI)	11
5. Agregados monetarios	12
F.5.1: Base y liquidez monetaria (promedio semanal mmmBs)	12
F.5.2: Base y liquidez monetaria (variación % semanal)	12
F.5.3: Multiplicador monetario	12
F.5.4: Posición de encaje legal, saldo en cuenta corriente y disponibilidad bancaria semanal (mmmBs)	12
6. Agregados fiscales	13
F.6.1: Recaudación tributaria por componentes (mm\$)	13
7. Inflación, Ingresos y remuneraciones	14
F.7.1: Índice nacional de precios al consumidor (2021=100)	14
F.7.2: Tasa de inflación mensual (%)	14
F.7.3: Canasta básica alimentaria (\$)	14

Asamblea Nacional. (2025). *Poder Legislativo sanciona Ley de Presupuesto Nacional 2025*. <https://www.asambleanacional.gob.ve/noticias/poder-legislativo-sanciona-presupuesto-nacional-2025>

Asamblea Nacional. (2026). *Parlamento sanciona Ley de Presupuesto Nacional 2026*. <https://www.asambleanacional.gob.ve/noticias/parlamento-sanciona-presupuesto-nacional-2026>

Banco Central de Chile. (2026). *Indicadores diarios*. https://si3.bcentral.cl/Indicadoresiete/secure/Serie.aspx?gcode=TIP_BASE_1¶m=RQBxAGsAWgBEAHEAdQA2ADcALQBBAGUANgBIADkAOQBAGUATwBhAEcAdgBfAGQAXwAjAHcAdQBKAEoAUQA3AEgARABSAGoAOQBRFAAdQBLADUAIwBQAHkASABSAG0AUgA1AEoANABhAHkAYwA0AHkARgBjAEkAUQAwAEEAeQBLAGwAYgB4AGoATQB1AE8AaAAwAHkAMgBPADMAaQBjAEoAZwB3ADUAagBSADYA XwBxAE4AcABEAEMATQBWAE4AcwA=

Banco Central de Reserva del Perú. (2026). *Tasa de Referencia de la Política Monetaria*. <https://estadisticas.bcrp.gob.pe/estadisticas/series/mensuales/resultados/PD04722MM/html>

Banco Central de Venezuela. (2026a). *Tipo de Cambio de Referencia SMC (Sistema del Mercado Cambiario)*. <https://www.bcv.org.ve/estadisticas/tipo-cambio-de-referencia-smc>

Banco Central de Venezuela. (2026b). *Reservas Internacionales*. <https://www.bcv.org.ve/estadisticas/reservas-internacionales>

Banco Central de Venezuela. (2026c). *Base Monetaria*. <https://www.bcv.org.ve/estadisticas/base-monetaria>

Banco Central de Venezuela. (2026d). *Liquidez Monetaria*. <https://www.bcv.org.ve/estadisticas/liquidez-monetaria>

Banco Central de Venezuela. (2026e). *INPC desde 2008*. <https://www.bcv.org.ve/node/1583>

Banco Central de Venezuela. (2026f). *Índice de Remuneraciones | Banco Central de Venezuela*. <https://www.bcv.org.ve/estadisticas/indice-de-remuneraciones>

Banco Central Do Brasil. (2026). *Selic interest rate*. <https://www.bcb.gov.br/en/monetarypolicy/selicrate>

Banco de México. (2026). *Consulta de cuadro resumen (SIE, Banco de México)*. <https://www.banxico.org.mx/SieInternet/consultarDirectorioInternetAction.do?sector=18&accion=consultarCuadroAnalitico&idCuadro=CA51&locale=es>

Banco Mundial. (2026). *Perspectivas Económicas Mundiales*. <https://www.bancomundial.org/es/publication/global-economic-prospects>

CONINDUSTRIA. (2026). *Estadísticas—Consulta Estadísticas Económicas y de Manufactura de Venezuela*. Conintranet.com. <https://conintranet.com>

CONINDUSTRIA, Encuesta de Coyuntura Industrial (ECI). (2026). https://www.conintranet.com/img/gaceta/Informe_de_Coyuntura_Primer_Trimestre_2024_1.pdf

Energy Information Administration, E. (2026a). *Cushing, OK WTI Spot Price FOB (Dollars per Barrel)*. <https://www.eia.gov/dnav/pet/hist/RWTCD.htm>

Energy Information Administration, E. (2026b). *Europe Brent Spot Price FOB (Dollars per Barrel)*. <https://www.eia.gov/dnav/pet/hist/RBRTED.htm>

European Central Bank. (2026). *Official interest rates*. European Central Bank. https://www.ecb.europa.eu/stats/policy_and_exchange_rates/key_ecb_interest_rates/html/index.es.html

Federal Reserve Bank of St. Louis. (2026). *Federal Funds Effective Rate*. <https://fred.stlouisfed.org/series/fedfunds>

Fondo Monetario Internacional. (2026). Actualización de Perspectivas de la economía mundial de octubre de 2025 (WEO Update).
<https://www.imf.org/es/Publications/WEO/Issues/2025/07/29/world-economic-outlook-update-july-2025>

Griffin, J., Quinn, M., MacNeill, M., Murphy, R., Bayer, C., Birnbach, A., Starnegg, T., Jung, S., & Kudashev, B. (2026). OPEC Monthly Oil Market Report.
<https://www.opec.org/monthly-oil-market-report.html>

J.P.Morgan. (2026). Index Research Factsheets.
<https://www.jpmorgan.com/markets/index-research/composition-docs>

IMPRENTA NACIONAL. (2026). <http://www.imprentanacional.gob.ve/>

Inflaciómetro—CEDICE OGP. (2026). <https://cedice.org.ve/ogp/que-cedice-de-economia/inflaciometro/>

P2P.Army. (2026). USDT/VES exchange rate chart on P2P markets. P2P Strategies, Crypto Arbitrage, Exchange Rates. <https://p2p.army/>

Párraga, M. (2026). Reuters. <https://www.reuters.com/business/energy/venezuelas-oil-exports-bounce-800000-bpd-january-under-us-control-shipping-data-2026-02-02/>

SENIAT. (2026). Instagram. https://www.instagram.com/p/DOENTjzjkgS/?img_index=1

Trading Economics. (2026a). Índice de Precios al Consumidor (IPC) de Estados Unidos
<https://es.tradingeconomics.com/united-states/consumer-price-index-cpi>

Trading Economics. (2026b). Tasa de interés en Colombia | 1998-2026 Datos | 2026-2027 Expectativa. <https://es.tradingeconomics.com/colombia/interest-rate>

Wall Street Journal. (2026a). Crude Oil Apr 2026 Futures Prices and News | CLJ26.
<https://www.wsj.com/market-data/quotes/futures/CLJ26>

Wall Street Journal. (2026b). Crude Oil May 2026 Futures Prices and News | CLK26.
<https://www.wsj.com/market-data/quotes/futures/CLK26>

Wall Street Journal. (2026c). Crude Oil Jun 2026 Futures Prices and News | CLM26
<https://www.wsj.com/market-data/quotes/futures/CLM26>