

Venezuela: Reporte Semanal de Coyuntura

Semana del 18-05 al 22-05 de 2026

Investigadores

Luis Zambrano Sequín

María Antonia Moreno

Santiago Sosa

Asistentes de Investigación

Ezequiel Roberts

Melanie Vera

Citar como: Instituto de Investigaciones Económicas y Sociales – Universidad Católica Andrés Bello. (2026). Reporte Semanal de Coyuntura (Semana del 04-05 al 08-05 de 2026). Universidad Católica Andrés Bello. Caracas, Venezuela.

Página web: <https://www.ucab.edu.ve/investigacion/centros-e-institutos-de-investigacion/iies/reporte-semanal/>

En el contexto externo, el acontecimiento geopolítico más importante sigue siendo la guerra EEUU-Irán. Si bien se esperaba un anuncio relacionado con la firma de un tratado que pusiera fin, al menos transitoriamente, a las restricciones que limitan el tránsito por el estrecho de Ormuz a finales de la semana se emitieron nuevas señales que indican que aún no se ha podido llegar a un acuerdo entre las partes.

En todo caso, hay que destacar la reducción de los precios petroleros, aunque siguen siendo significativamente más altos que los prevalecientes antes del conflicto de Ormuz. Paralelamente, el dólar ha continuado depreciándose en los mercados monetarios internacionales.

Durante la semana se hicieron públicos indicadores que reportan una desaceleración de la actividad económica global, en línea con las previsiones de los entes multilaterales para este trimestre.

En el ámbito interno, la producción y la exportación de hidrocarburos ha continuado expandiéndose, aunque a una tasa menor en comparación con lo acontecido en las últimas semanas. Se ha seguido avanzando en la reducción de las restricciones que afectan a las inversiones en el sector petrolero; mientras varias importantes empresas petroleras internacionales han manifestado interés en retornar a la actividad de exploración y producción en el país.

La cámara que agrupa a las empresas del sector manufacturero venezolano ha reportado un importante crecimiento del sector durante el primer trimestre de este año, con especial énfasis en el sector automotriz. Asimismo, se ha informado de una importante expansión del consumo de los hogares y del crédito bancario.

El bolívar ha continuado depreciándose, tanto en el mercado oficial como en el no oficial. La brecha cambiaria sigue siendo elevada, aunque se ha estabilizado alrededor del 35%. La evolución del tipo de cambio ha estado influida por la continua y acelerada expansión de los agregados monetarios (más de 10% semanal), que reflejan, en parte, el financiamiento monetario del gasto público y la expansión del crédito interno. El comportamiento de la tasa de cambio y de los agregados monetarios se han reflejado, también, en la tasa de inflación de los precios en moneda nacional que aún sigue siendo superior al 10% mensual.

Economía Venezolana - Indicadores macroeconómicos

Sector	Indicador	Fecha	Valor	Dif % 1 mes	Dif % 3 meses	Dif % 6 meses
Real	IVPM total 2021=100 ^a	30/03/2026	155,22	▲ 26,05	▲ 8,83	▲ 12,19
Petrolero	Precio spot crudo WTI (\$/b) ^b	04/2026	98,87	▲ 8,20	▲ 64,67	▲ 62,37
	Precio spot crudo Brent (\$/b) ^b	04/2026	113,72	▲ 10,27	▲ 70,75	▲ 76,20
	Precio spot crudo Merey 16 (\$/b) ^b	03/2026	85,92	▲ 64,25	▲ 88,84	▲ 55,40
	Producción de crudo Venezuela (fuentes secundarias mbd) ^b	03/2026	988,00	▲ 8,69	▲ 10,27	▲ 2,60
	Volumen de exportaciones de petróleo Venezolano (mbd) ^b	04/2026	1229,63	▲ 12,80	▲ 45,18	▲ 52,17
Externo	TCO (bs/\$) ^a	30/04/2026	489,55	▲ 3,30	▲ 32,22	▲ 118,59
	Reservas internacionales (mm\$) ^a	30/04/2026	13277,00	▼ -3,12	▼ -8,70	● -0,93
	Intervenciones cambiarias (mm\$) ^c	30/04/2026	1509,00	▲ 13,54	▲ 258,43	▲ 289,92
Monetario	Liquidez monetaria (mmmbs) ^a	27/03/2026	1519,81	▲ 17,15	▲ 69,03	▲ 217,31
	Base monetaria (mmmbs) ^a	27/03/2026	1111,57	▲ 18,44	▲ 71,87	▲ 219,62

^aValor al día ^bValor promedio del mes ^cValor acumulado del mes

ÍNDICE

5	SIGLAS Y ACRÓNIMOS	15	AGREGADOS FISCALES
6	CONTEXTO INTERNACIONAL	16	INFLACIÓN, INGRESOS Y REMUNERACIONES
7	SECTOR PETROLERO	17	MEDIDAS DE POLÍTICA ECONÓMICA
9	SECTOR REAL	19	NOTICIAS RELEVANTES
11	SECTOR EXTERNO	24	ÍNDICE DE TABLAS Y FIGURAS
14	AGREGADOS MONETARIOS	25	REFERENCIAS Y FUENTES DE INFORMACIÓN

BCV	Banco Central de Venezuela	OPEP+	Organización de Países Exportadores de Petróleo ampliada con la asociación 10 países no miembros (OPEP Plus)
Brent	Precio petrolero marcador Mar del Norte	PDVSA	Petróleos de Venezuela Sociedad Anónima
Bs	Bolívares de la expresión monetaria vigente desde 1-10-2021	PIB	Producto Interno Bruto
CIC	Coeficiente de intermediación crediticia	PPP	Paridad de poder adquisitivo
Conindustria	Confederación Venezolana de Industriales	Rem	Remuneraciones
CT	Captaciones totales	RBE	Reservas bancarias excedentes
CUPN	Cartera Única Productiva Nacional	ROE	Rentabilidad sobre acciones
EIA	Energy Information Administration (Administración de Información Energética de EE.UU.)	SENIAT	Servicio Nacional Integrado de Administración Aduanera y Tributaria
EMBI	Índice de bonos de mercados emergentes	SMC	Sistema del Mercado Cambiario
ENCOVI	Encuesta Nacional de Condiciones de Vida	Sudeban	Superintendencia de Bancos
EUR	Euro	T	Tabla
F	Figura	TCNO	Tipo de cambio oficial en términos nominales
FGPMI	Fondo de garantía para pago móvil bancario	TCNP	Tipo de cambio paralelo en términos nominales
FMI	Fondo Monetario Internacional (International Monetary Fund - IMF)	UCAB	Universidad Católica Andrés Bello
FNO	Fuentes no oficiales	UCI	Utilización de capacidad instalada
IEA	International Energy Agency (Agencia Internacional de Energía)	USD	Dólar de los Estados Unidos de Norteamérica
IIES	Instituto de Investigaciones Económicas y Sociales	UT	Unidad tributaria
INPC	Índice Nacional de Precios al Consumidor	UVC	Unidad de valor de Crédito
ITCRO	Índice de Tipo de Cambio Oficial en términos reales	WTI	Precio petrolero marcador West Texas Intermediate
IGTF	Impuesto General a las Grandes Transacciones Financieras		
IVPM	Índice de volumen de producción manufacturera		
ISLR	Impuesto sobre la Renta		
IVA	Impuesto al Valor Agregado		
M2	Liquidez monetaria		
OIT	Organización Internacional del Trabajo		
ONU	Organización de las Naciones Unidas		
OPEP	Organización de Países Exportadores de Petróleo		

Unidades de medida

m	Miles
mbd	Miles de barriles diarios
mm	Millones
mmbd	Millones de barriles diarios
mmm	Miles de millones
pp	Puntos porcentuales

Tabla 1.1: PIB real - FMI (variación %)

región/país	2023	2024	2025	2026 (04/26)	2027 (04/26)	Diferencia en proyecciones WEO 04/26 - WEO 10/25	
						2026	2027
Mundo	3,3	3,4	3,4	3,1	3,2	0,0	0,0
Economías Desarrolladas	1,7	1,8	1,9	1,8	1,7	0,2	0,0
Economías en Desarrollo	4,4	4,5	4,4	3,9	4,2	-0,1	0,0
América Latina y el Caribe	2,3	2,4	2,4	2,3	2,7	0,0	0,1
EE.UU.	2,9	2,8	2,1	2,3	2,1	0,2	0,0
Japón	0,7	-0,2	1,2	0,7	0,6	0,1	0,0
Zona Euro	0,4	0,9	1,4	1,1	1,2	0,0	-0,2
China	5,4	5,0	5,0	4,4	4,0	0,2	-0,2
Rusia	4,1	4,9	1,0	1,1	1,1	0,1	0,0
India	7,2	7,1	7,6	6,5	6,5	0,3	0,1
Brasil	3,2	3,4	2,3	1,9	2,0	0,0	-0,2
México	3,1	1,4	0,6	1,6	2,2	0,1	0,2
Argentina	-1,9	-1,3	4,4	3,5	4,0	-0,5	0,0
Chile	0,5	2,6	2,3	2,4	2,6	0,4	0,3
Colombia	0,8	1,5	2,6	2,3	2,5	0,0	0,0
Perú	-0,4	3,5	3,4	2,8	2,8	0,1	0,3

Fuente: Fondo Monetario Internacional, oct-2025 y abr-2026

Tabla 1.2: Tasas de inflación promedio - FMI (%)

región/país	2023	2024	2025	2026 (04/26)	2027 (04/26)	Diferencia en proyecciones WEO 04/26 - WEO 10/25	
						2026	2027
Mundo	6,7	5,8	4,1	4,4	3,7	0,7	0,3
Economías Desarrolladas	4,6	2,6	2,5	2,8	2,2	0,6	0,1
Economías en Desarrollo	8,2	8,0	5,2	5,5	4,6	0,8	0,4
América Latina y el Caribe	14,8	16,6	7,6	6,7	4,9	1,7	1,1
EE.UU.	4,1	3,0	2,7	3,2	2,1	0,8	-0,1
Japón	3,3	2,7	3,2	2,2	2,3	0,1	0,3
Zona Euro	5,4	2,4	2,1	2,6	2,2	0,7	0,1
China	0,2	0,2	0,0	1,2	1,5	0,5	0,1
Rusia	5,9	8,4	8,7	5,6	4,3	0,4	0,3
India	5,4	4,6	2,1	4,7	4,0	0,7	0,0
Brasil	4,6	4,4	5,0	4,0	3,4	0,0	0,1
México	5,5	4,7	3,8	3,9	3,4	0,6	0,4
Argentina	133,5	219,9	41,9	30,4	15,7	14,0	7,2
Chile	7,6	3,9	4,2	2,9	3,3	-0,2	0,3
Colombia	11,7	6,6	5,1	5,9	5,2	2,4	2,2
Perú	6,3	2,4	1,5	2,5	1,8	0,6	-0,2
Venezuela	337,5	49,4	252,0	387,4	94,4	-294,7	ND

Fuente: Fondo Monetario Internacional, oct-2025 y abr-2026

Tabla 1.3: PIB real - BM (variación %)

región/país	2022	2023	2024	2025e	2026f	2027f	Diferencia sobre proyecciones 01/25	
							2026f	2027f
Mundo	3,3	2,8	2,8	2,7	2,6	2,7	0,2	0,3
Economías Desarrolladas	2,9	1,6	1,7	1,7	1,6	1,6	0,2	0,2
Economías en Desarrollo	3,8	4,4	4,3	4,2	4,0	4,1	0,2	0,3
América Latina y el Caribe	4,0	2,4	2,4	2,2	2,3	2,6	-0,1	0,2
E.E.U.U.	2,5	2,9	2,8	2,1	2,2	1,9	0,6	0,3
Japón	0,9	0,7	-0,2	1,3	0,8	0,8	0,0	0,0
Zona Euro	2,5	2,9	2,8	1,4	1,6	1,9	0,0	0,3
China	3,1	5,4	5,0	4,9	4,4	4,2	0,4	0,2
Rusia	-1,4	4,1	4,3	0,9	0,8	1,0	-0,4	-0,2
India	7,6	9,2	6,5	7,2	6,5	6,6	0,0	0,1
Brasil	3,0	3,2	3,4	2,3	2,0	2,3	-0,2	0,1
México	3,7	3,4	1,4	0,2	1,3	1,8	0,2	0,7
Argentina	5,3	-1,9	-1,3	4,6	4,0	4,0	-0,5	-0,5
Chile	2,2	0,5	2,6	2,6	2,2	2,1	0,0	-0,1
Colombia	7,3	0,7	1,6	2,6	2,6	2,8	-0,1	0,1
Perú	2,8	-0,4	3,3	3,0	2,5	2,5	0,0	0,0

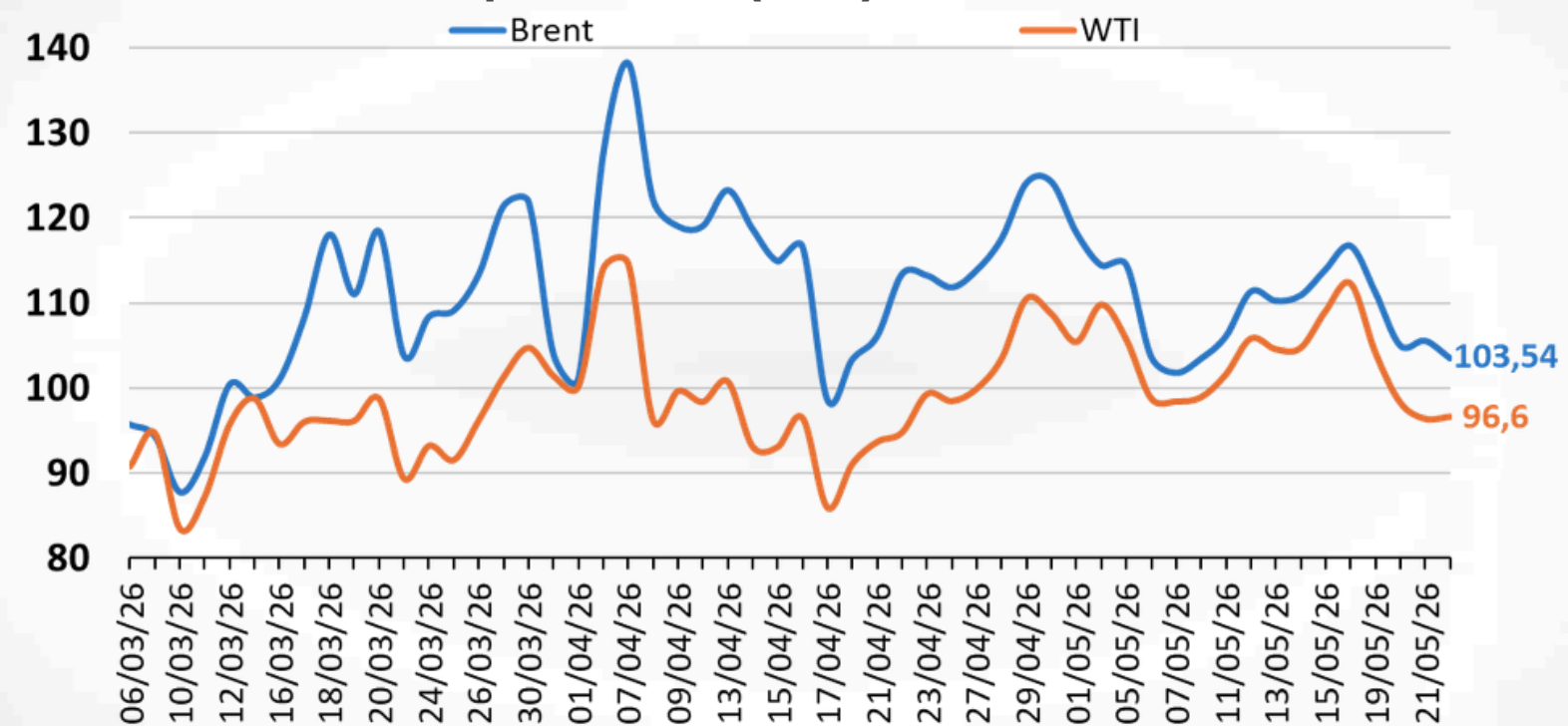
Fuente: Banco Mundial, 2026

Tabla 1.4: Tasas de interés (%)

mes/año	EE.UU.	Zona Euro	Brasil	Colombia	Chile	México	Perú
dic-24	4,48	3,15	12,25	9,50	5,00	10,00	5,00
ene-25	4,33	3,15	12,25	9,50	5,00	10,00	4,75
feb-25	4,33	2,90	13,25	9,50	5,00	10,00	4,75
mar-25	4,33	2,65	14,25	9,50	5,00	9,50	4,75
abr-25	4,33	2,40	14,25	9,50	5,00	9,00	4,75
may-25	4,33	2,40	14,75	9,25	5,00	8,50	4,50
jun-25	4,33	2,15	14,75	9,25	5,00	8,00	4,50
jul-25	4,33	2,15	15,00	9,25	5,00	8,00	4,50
ago-25	4,33	2,15	15,00	9,25	4,75	7,75	4,50
sep-25	4,22	2,15	15,00	9,25	4,75	7,50	4,25
oct-25	4,09	2,15	15,00	9,25	4,75	7,50	4,25
nov-25	3,88	2,15	15,00	9,25	4,75	7,25	4,25
dic-25	3,72	2,15	15,00	9,25	4,50	7,00	4,25
ene-26	3,64	2,15	15,00	10,25	4,50	7,00	4,25
feb-26	3,64	2,15	15,00	10,25	4,50	7,00	4,25
mar-26	3,64	2,15	14,75	11,25	4,50	6,75	4,25
abr-26	3,64	2,15	14,50	11,25	4,50	6,75	4,25

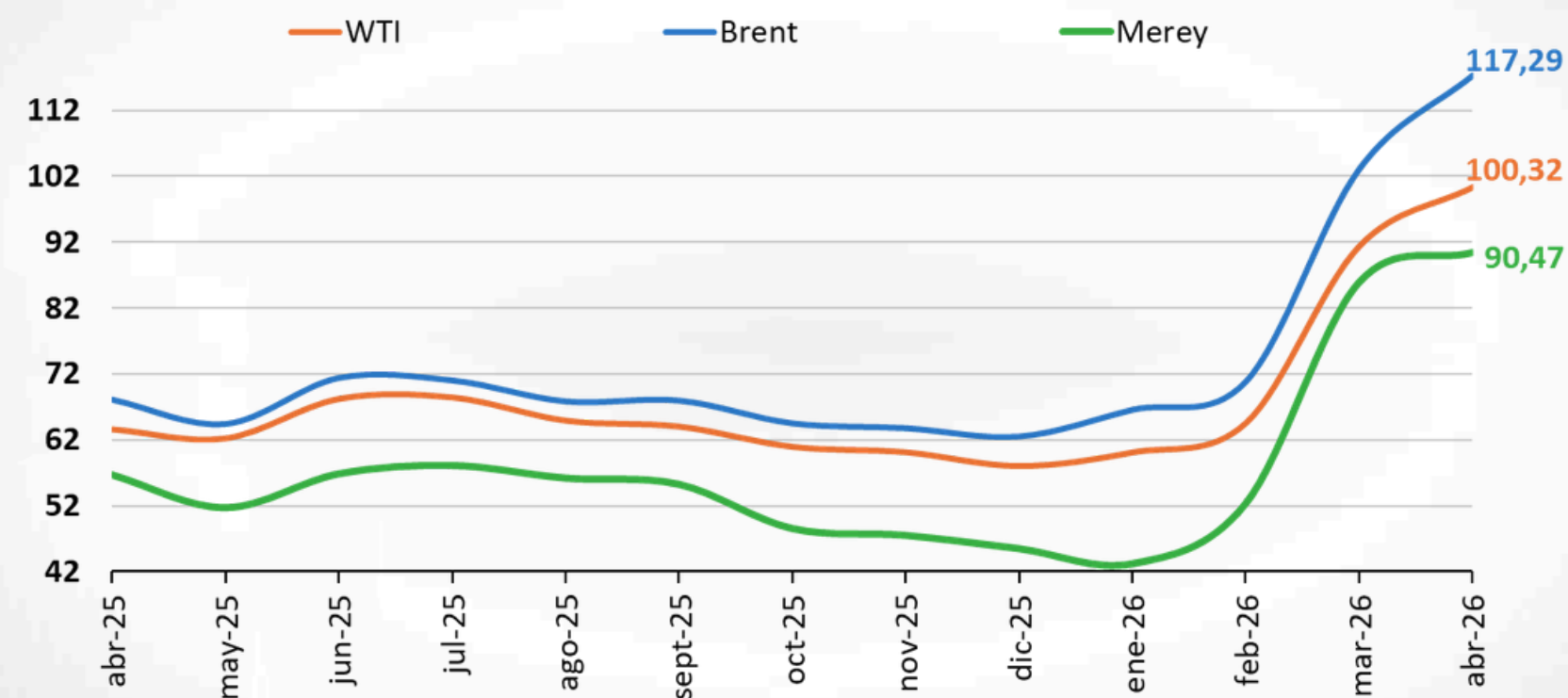
Fuente: Federal Reserve Bank of St. Louis, 2026; European Central Bank, 2026; Banco Central Do Brasil, 2026; Trading Economics, 2026b; Banco Central de Chile, 2026; Banco de México, 2026; Banco Central del Reserva del Perú, 2026

Figura 2.1: Precios diarios de los marcadores del petróleo (\$/b)



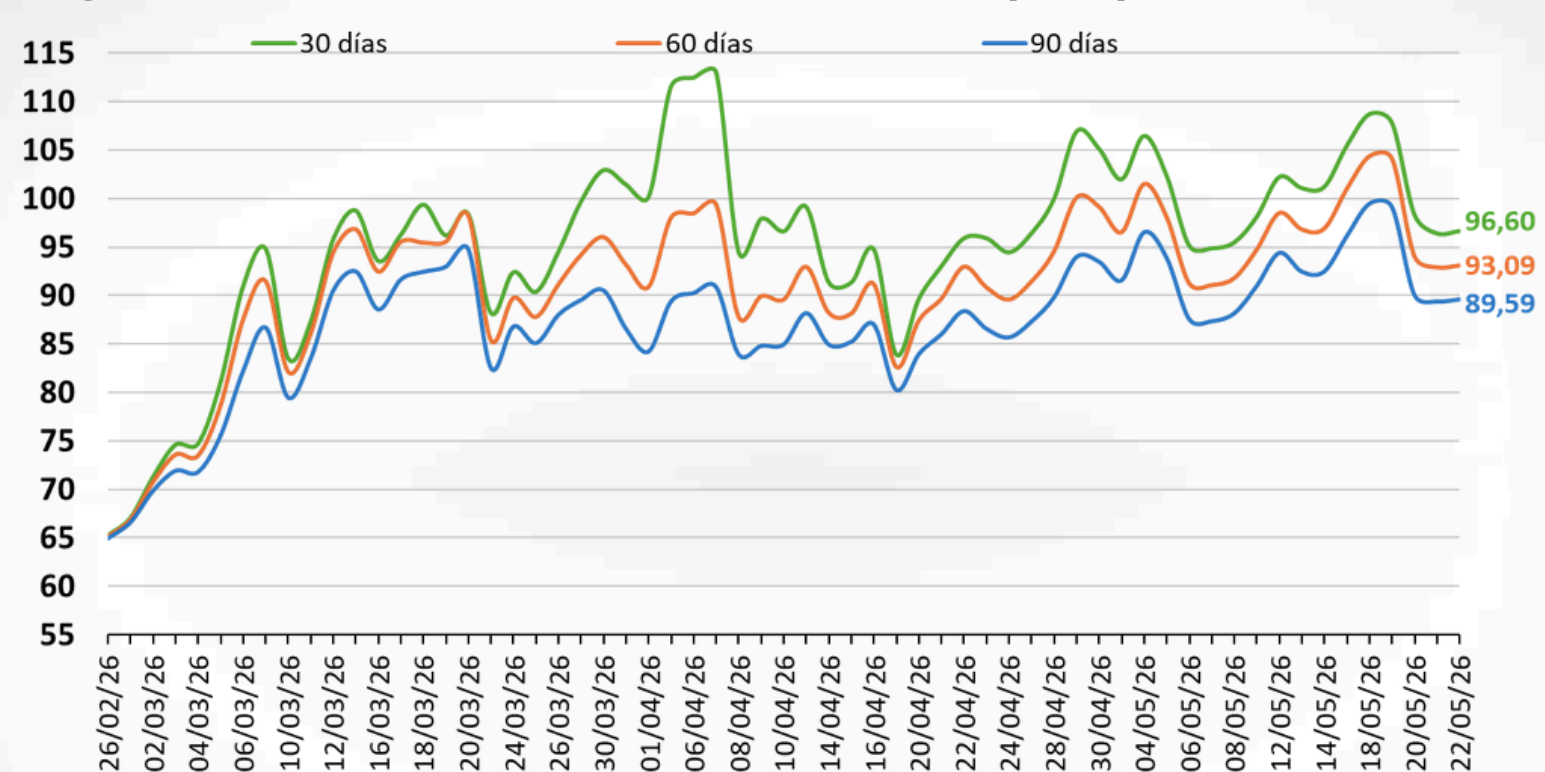
Nota: Los precios desde el 12/05/2026 hasta el 15/06/2026 son tomados de Oil Price Charts; Fuente: Energy Information Administration 2026a, 2026b; Oil price charts, 2026

Figura 2.2: Precios mensuales de los marcadores del petróleo (\$/b)



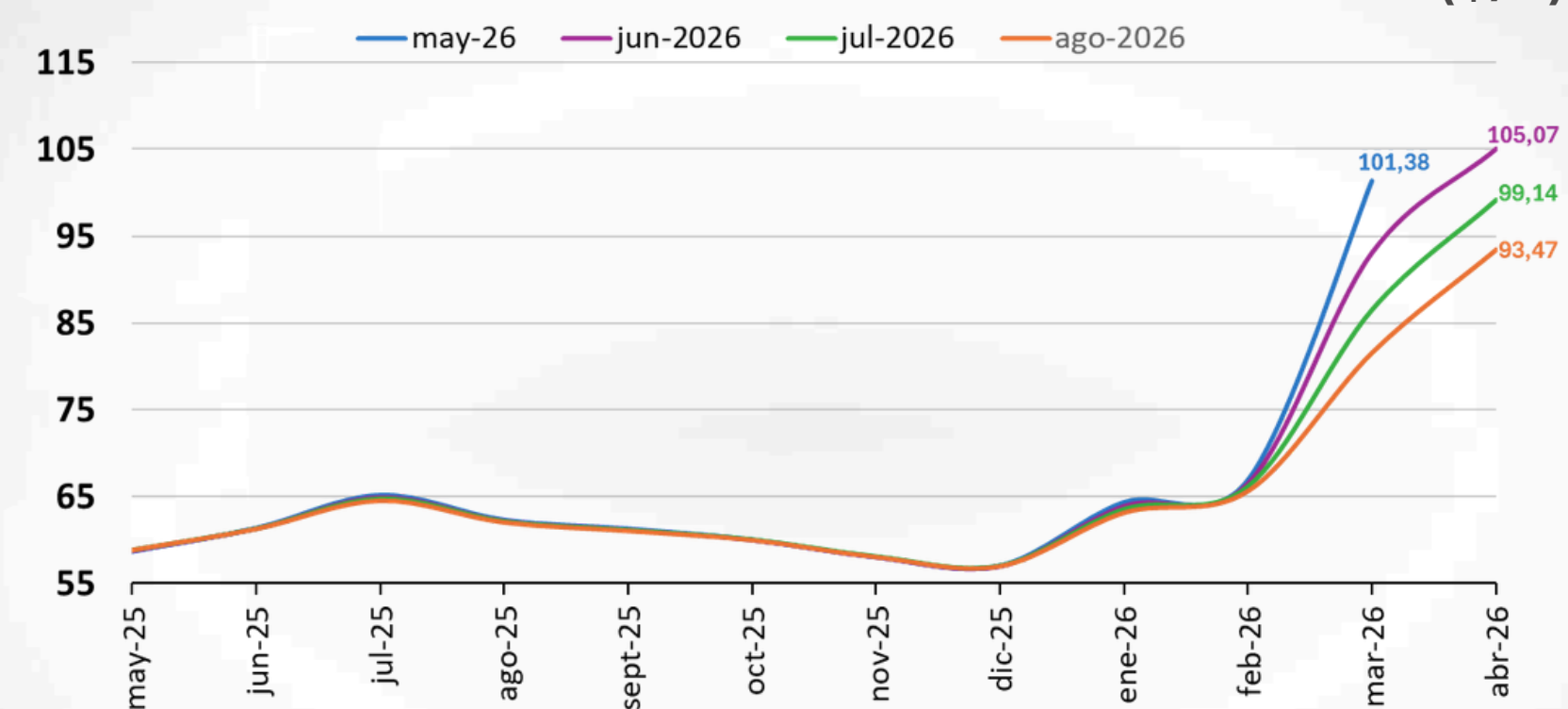
Fuentes: Energy Information Administration, 2026a, 2026b; OPEC, 2026

Figura 2.3: Precio futuros del WTI (\$/b)



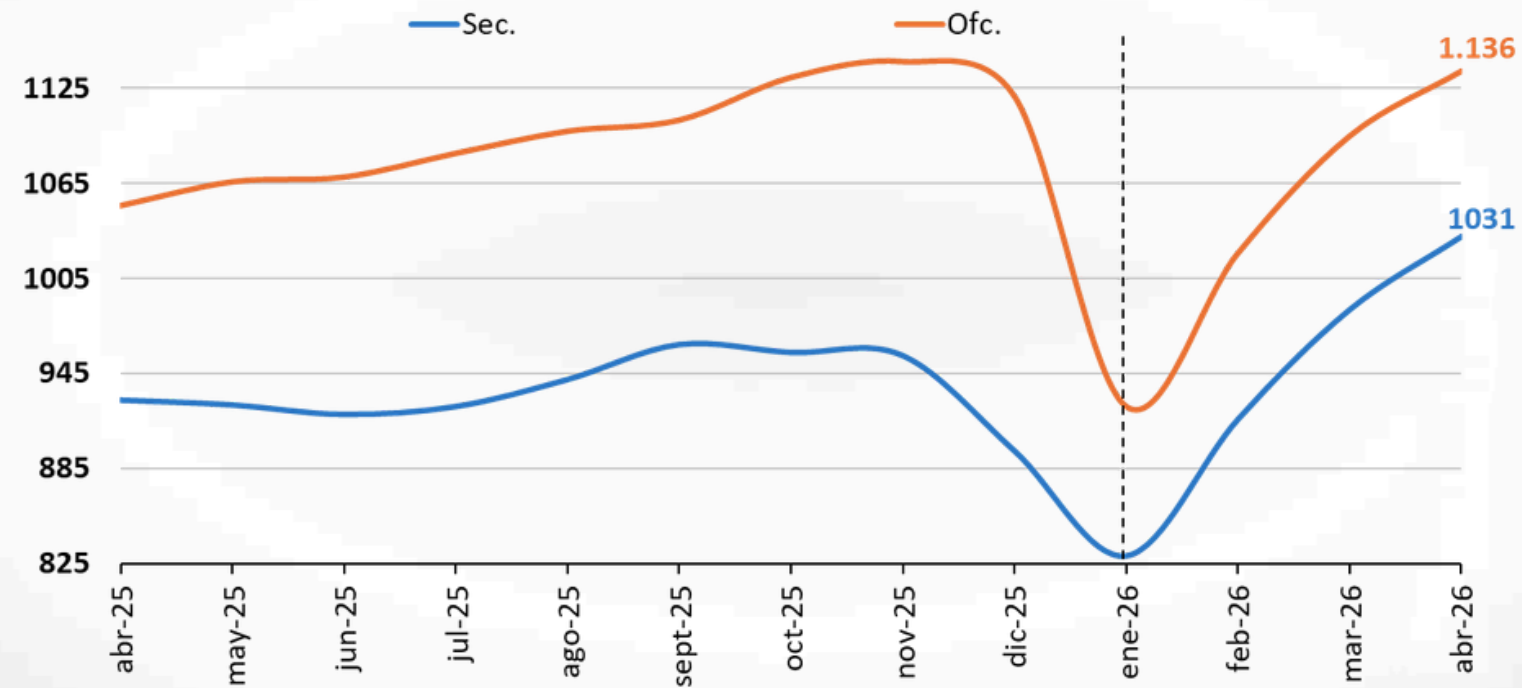
Fuente: Wall Street Journal, 2026a, 2026b, 2026c

Figura 2.4: Precios futuros del WTI - fin de mes (\$/b)



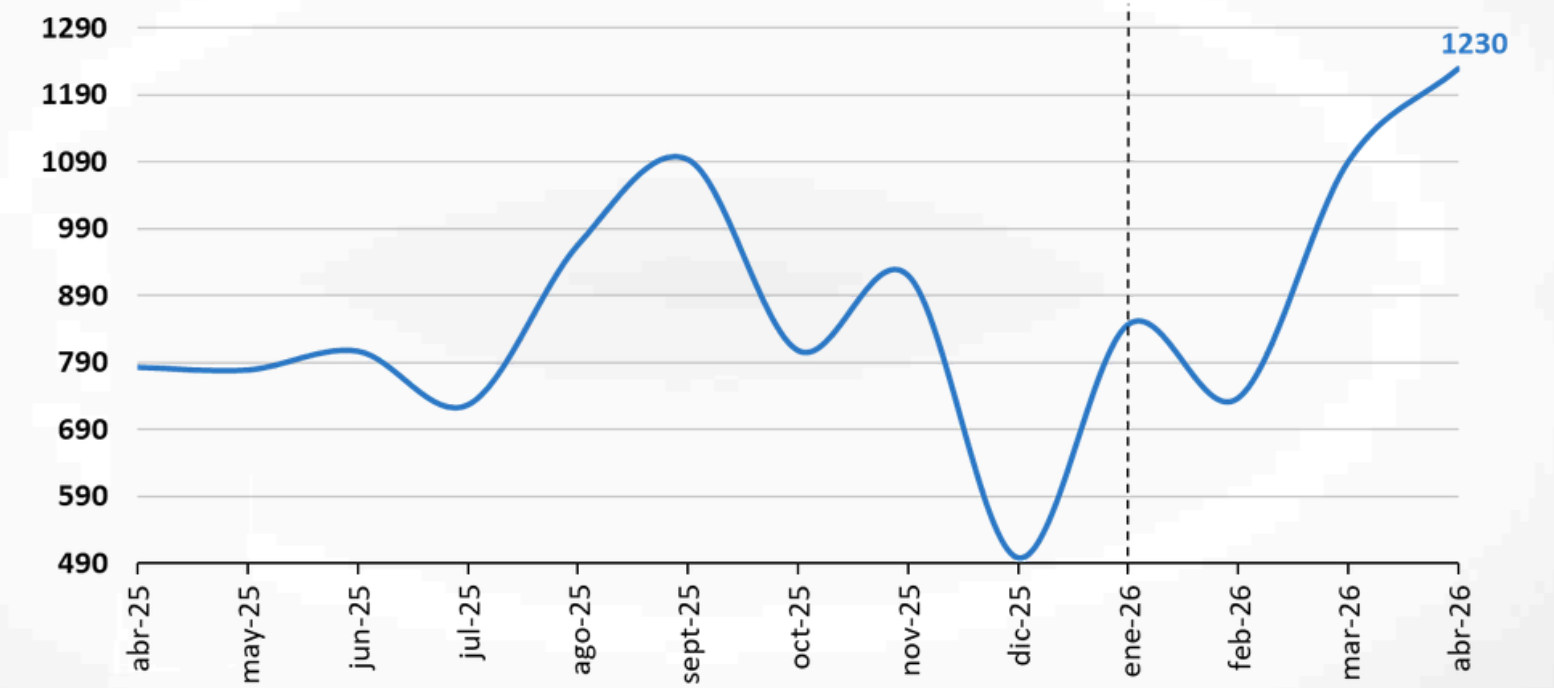
Fuente: Wall Street Journal, 2026a, 2026b, 2026c

Figura 2.5: **Producción petrolera de Venezuela por fuentes oficiales y secundarias (promedio mensual, mbd)**



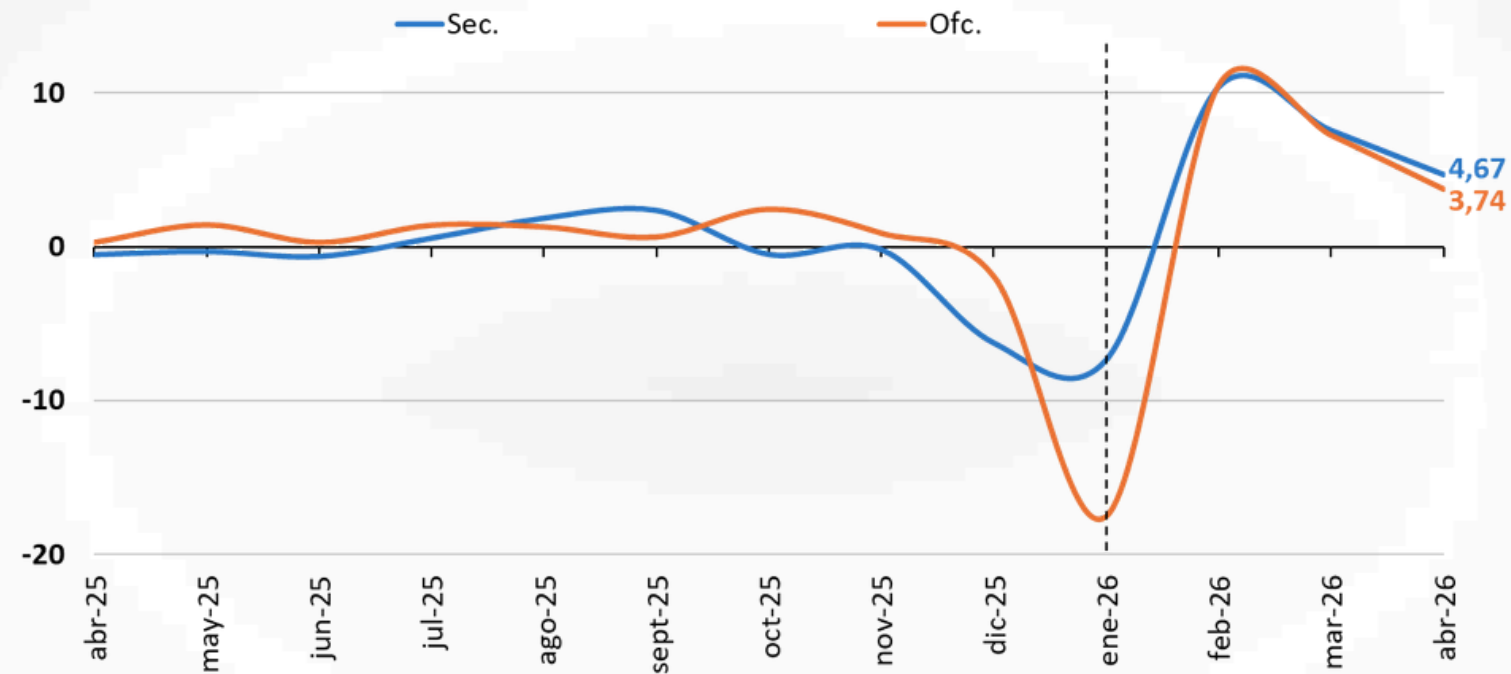
Fuente: OPEC, 2026

Figura 2.6: **Volumen de exportaciones petroleras de Venezuela (promedio mensual, mbd)**



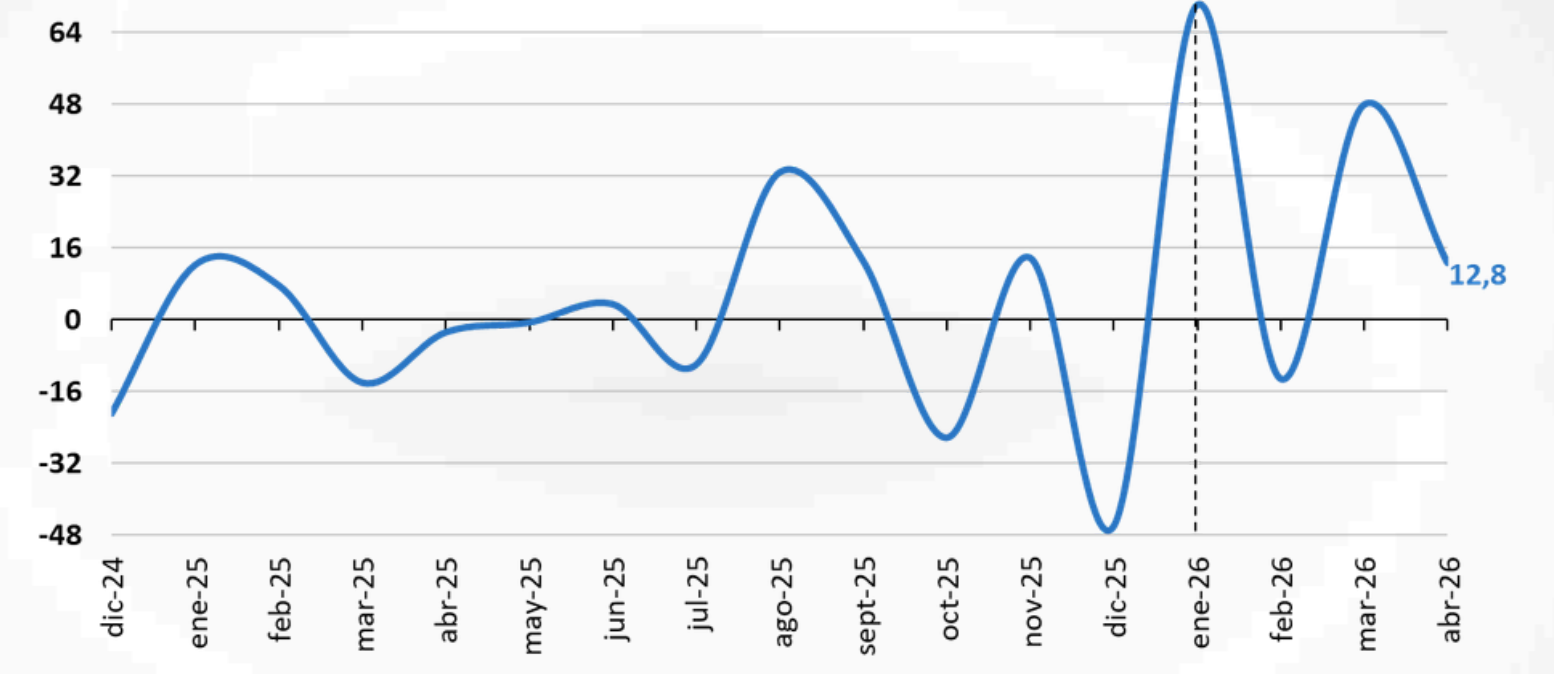
Fuente: Reuters, 2026

Figura 2.7: **Producción petrolera de Venezuela por fuentes oficiales y secundarias (variación % intermensual)**



Fuente: OPEC, 2026; Cálculos propios

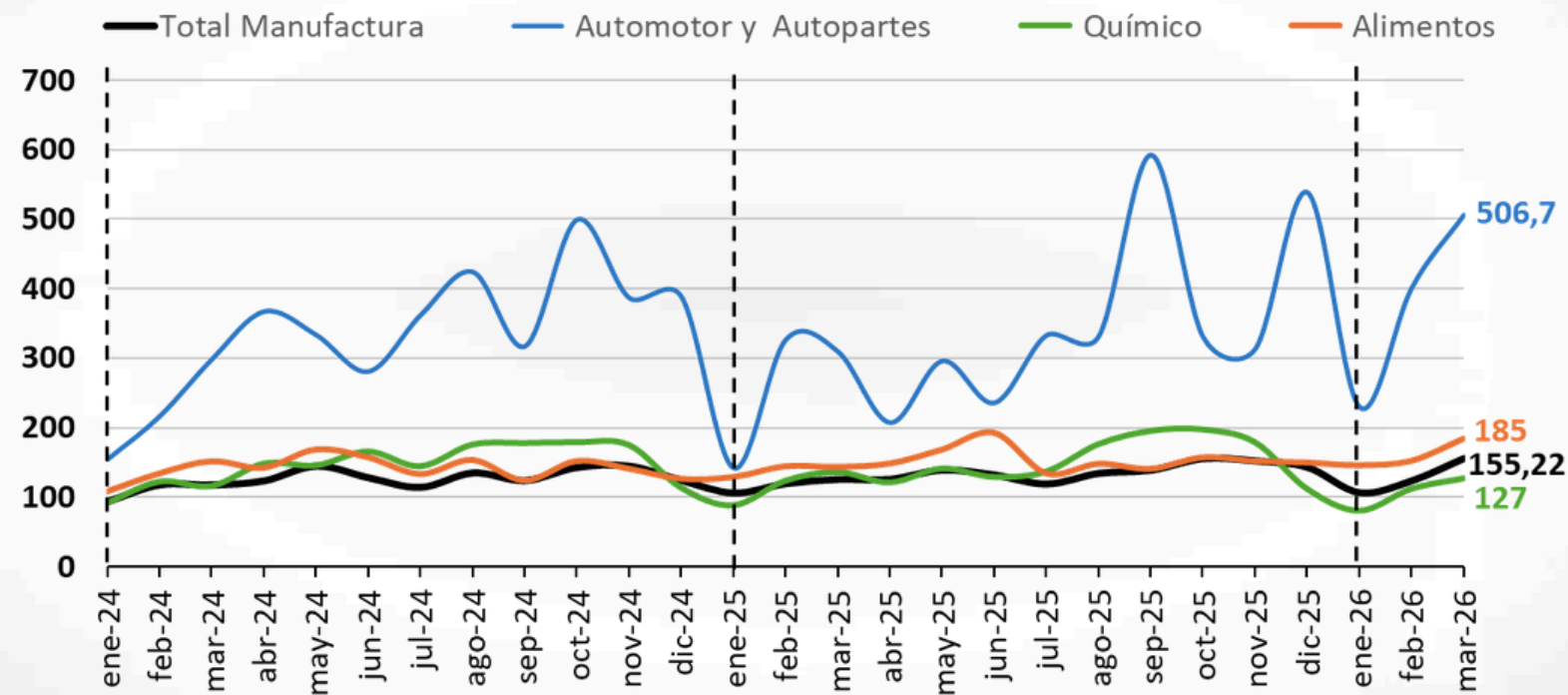
Figura 2.8: **Volumen de exportaciones petroleras de Venezuela (variación % intermensual)**



Fuente: Reuters, 2026; Cálculos propios

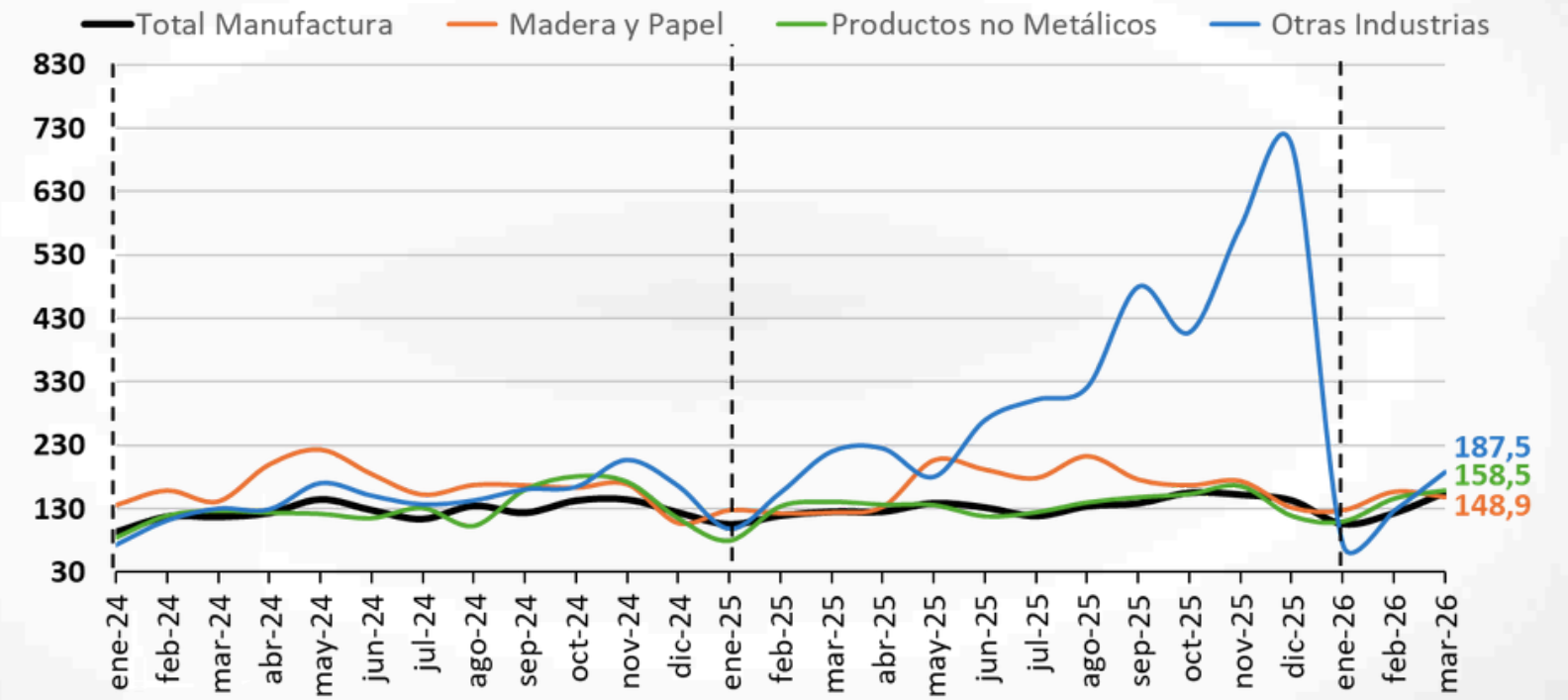
Índices de volumen de producción manufacturera (IVPM) 2021=100

Figura 3.1: Mejores desempeños (1)



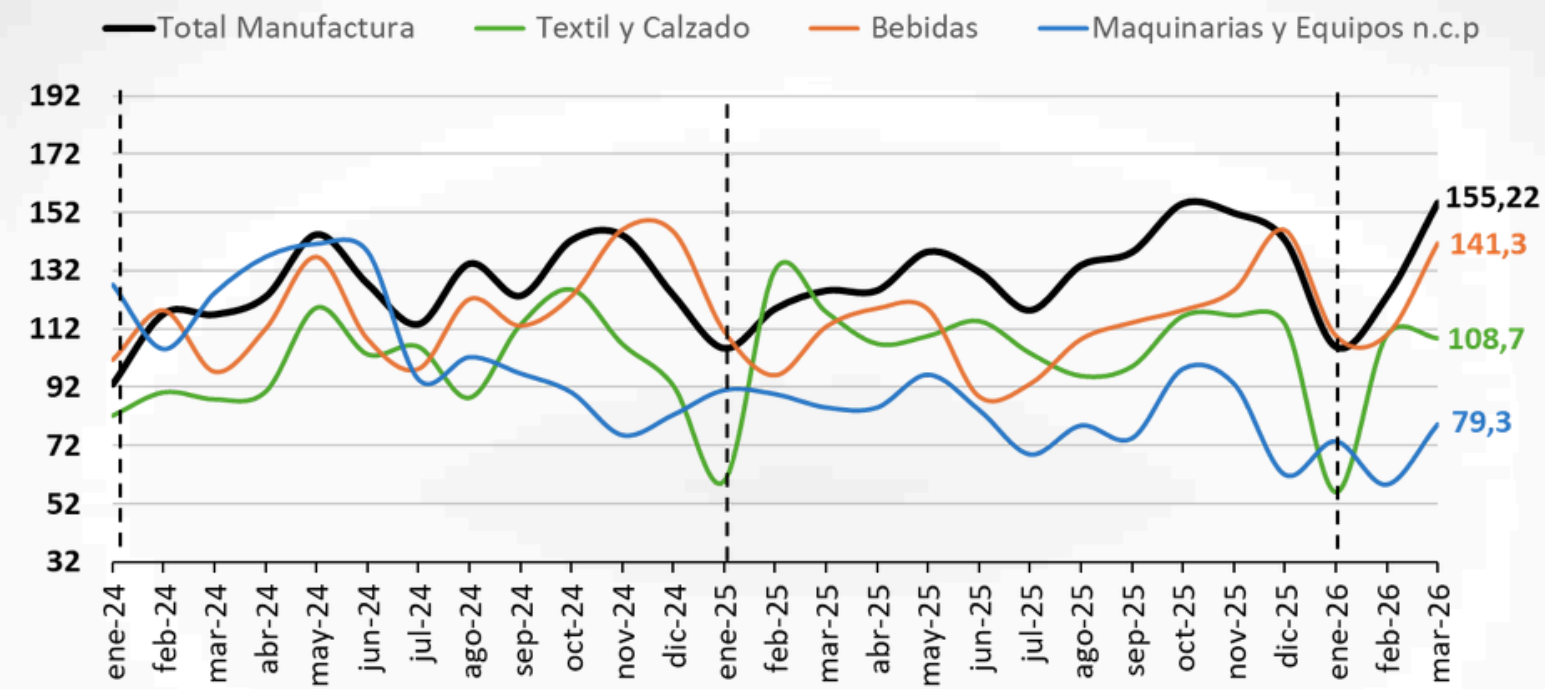
Fuente: CONINDUSTRIA, 2026

Figura 3.2: Mejores desempeños (2)



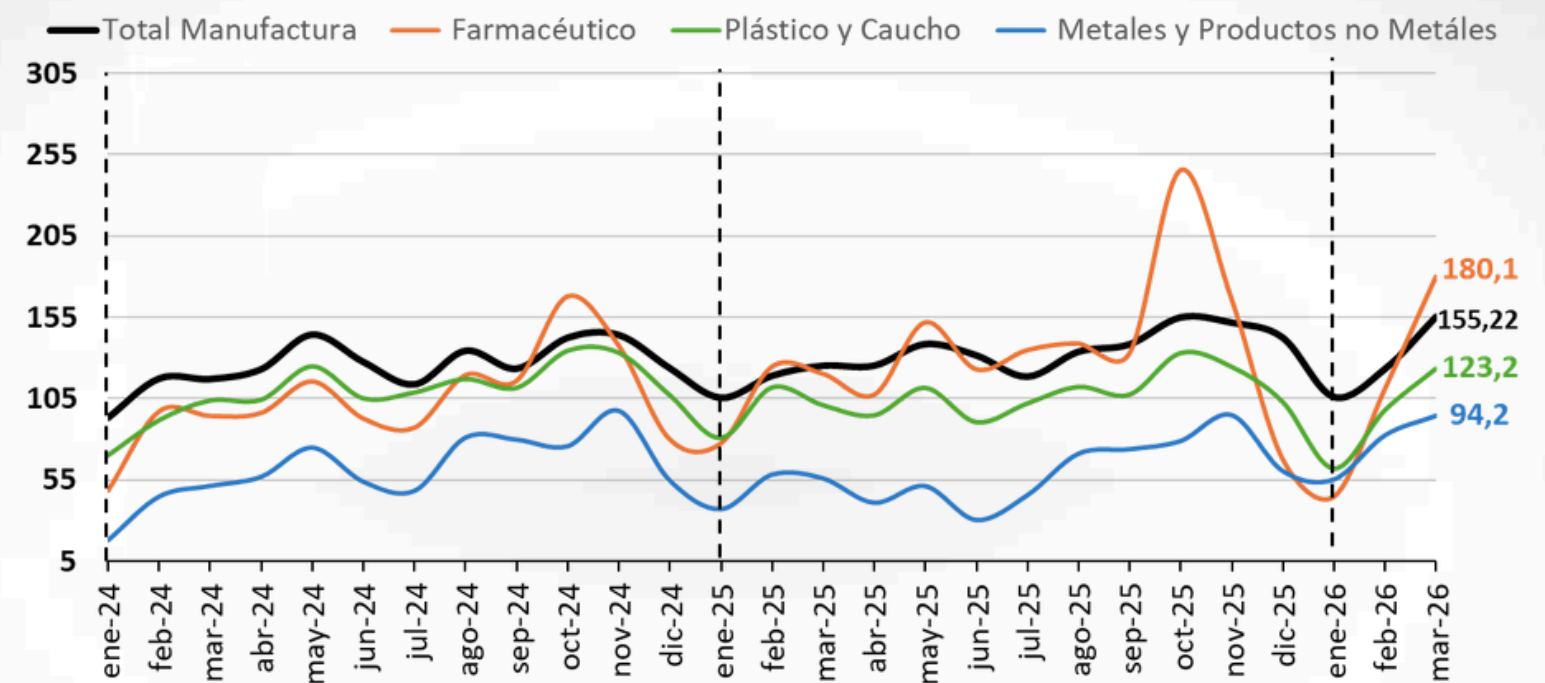
Fuente: CONINDUSTRIA, 2026

Figura 3.3: Peores desempeños (1)



Fuente: CONINDUSTRIA, 2026

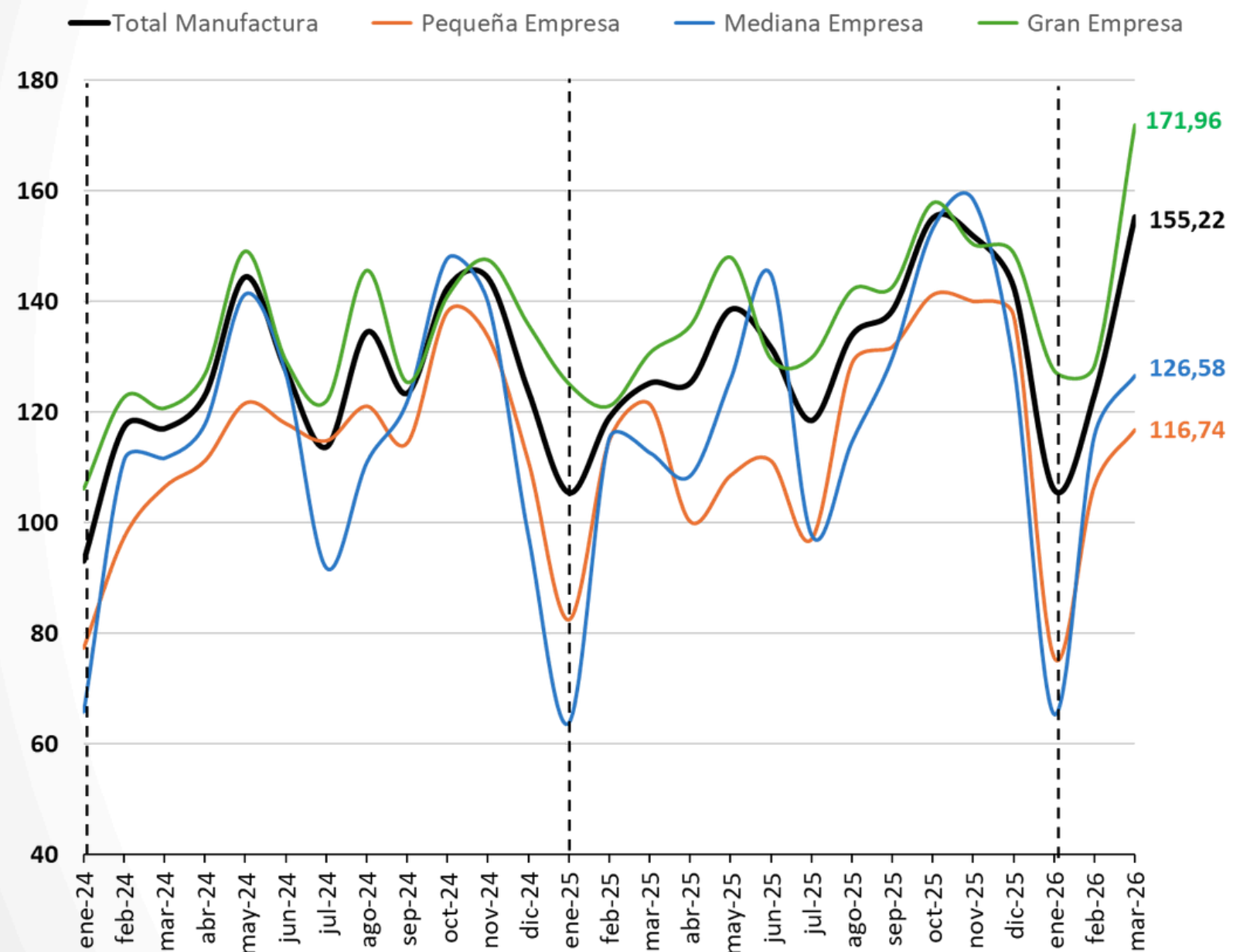
Figura 3.4: Peores desempeños (2)



Fuente: CONINDUSTRIA, 2026

Índices de volumen de producción manufacturera (IVPM) 2021=100

Figura 3.5: Pequeña, mediana y gran empresa



Fuente: CONINDUSTRIA, 2026

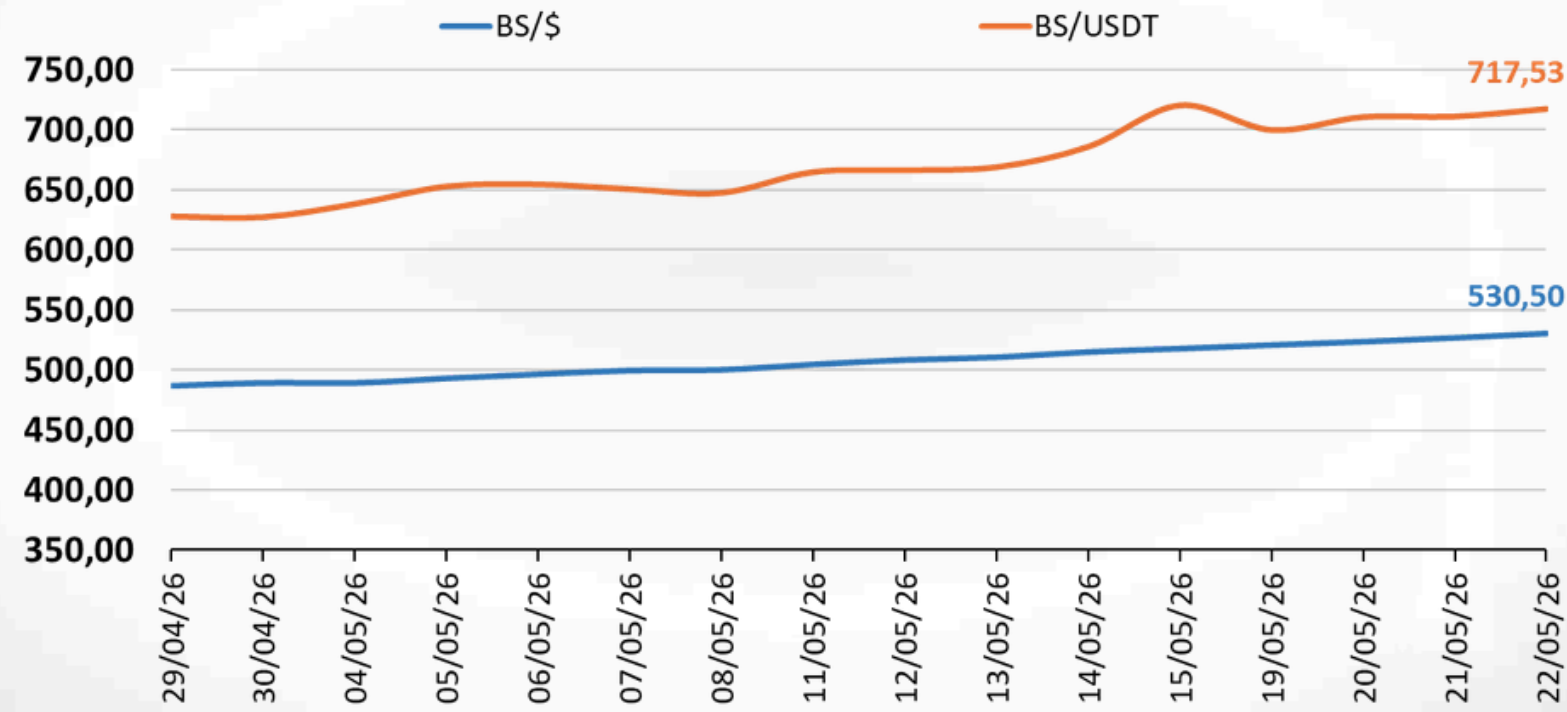
Tabla 3.1: Coeficientes de variación (Desde oct-2022 hasta sep-2025)

Sector	Coeficiente de Variación
Otras Industrias	0,69
Metales y Productos de Metales	0,44
Automotor y Autopartes	0,38
Farmacéutico	0,38
Madera y Papel	0,26
Químico	0,24
Maquinarias y Equipos n.c.p	0,23
Textil y Calzado	0,21
Productos No Metálicos	0,20
Mediana Empresa	0,20
Bebidas	0,18
Plástico y Caucho	0,18
Pequeña Empresa	0,17
Alimentos	0,16
Gran Empresa	0,15
Índice de Volumen Manufactura Total	0,15

NOTA: Para el calculo se utiliza toda la data disponible desde octubre de 2022 hasta el dato más reciente

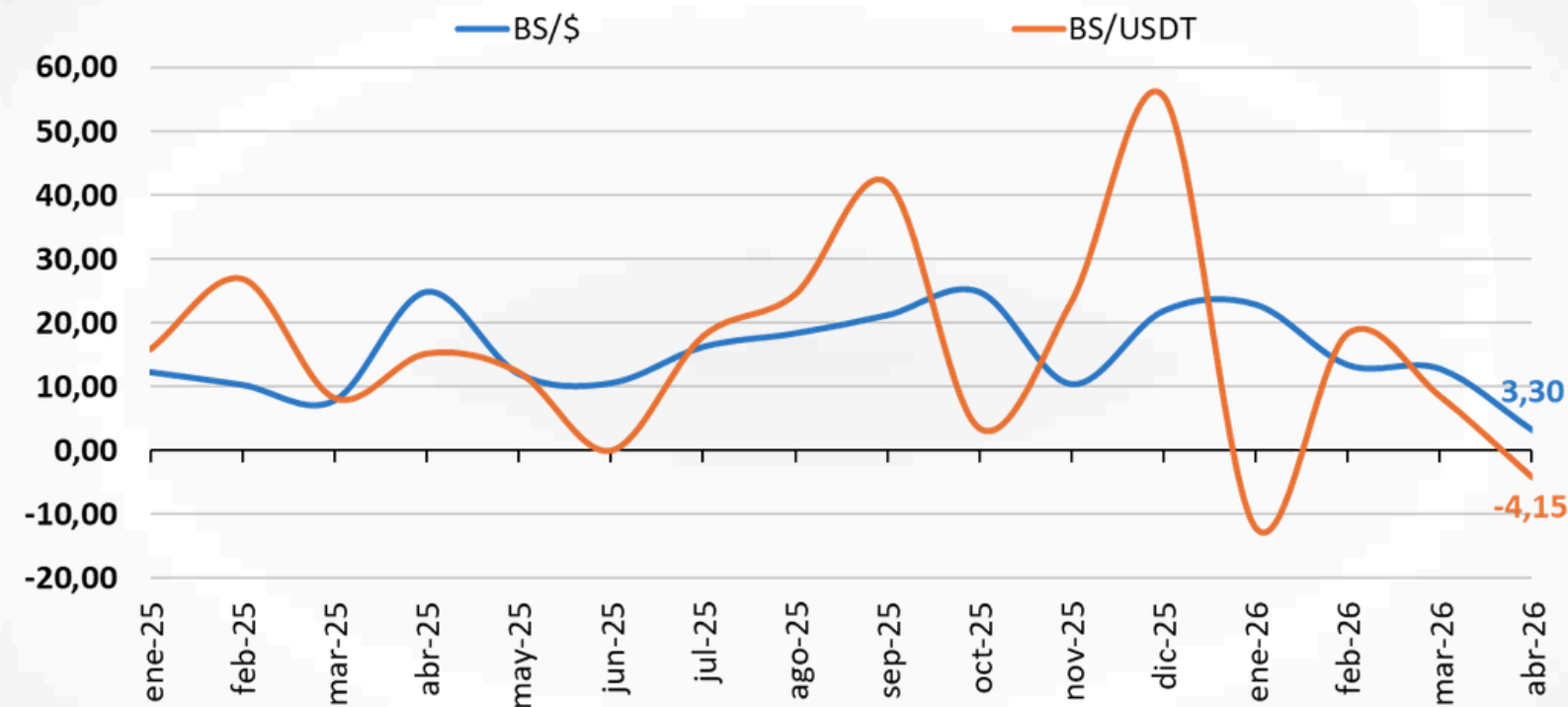
Fuente: CONINDUSTRIA, 2026; Cálculos propios

Figura 4.1: Tipos de cambio diarios



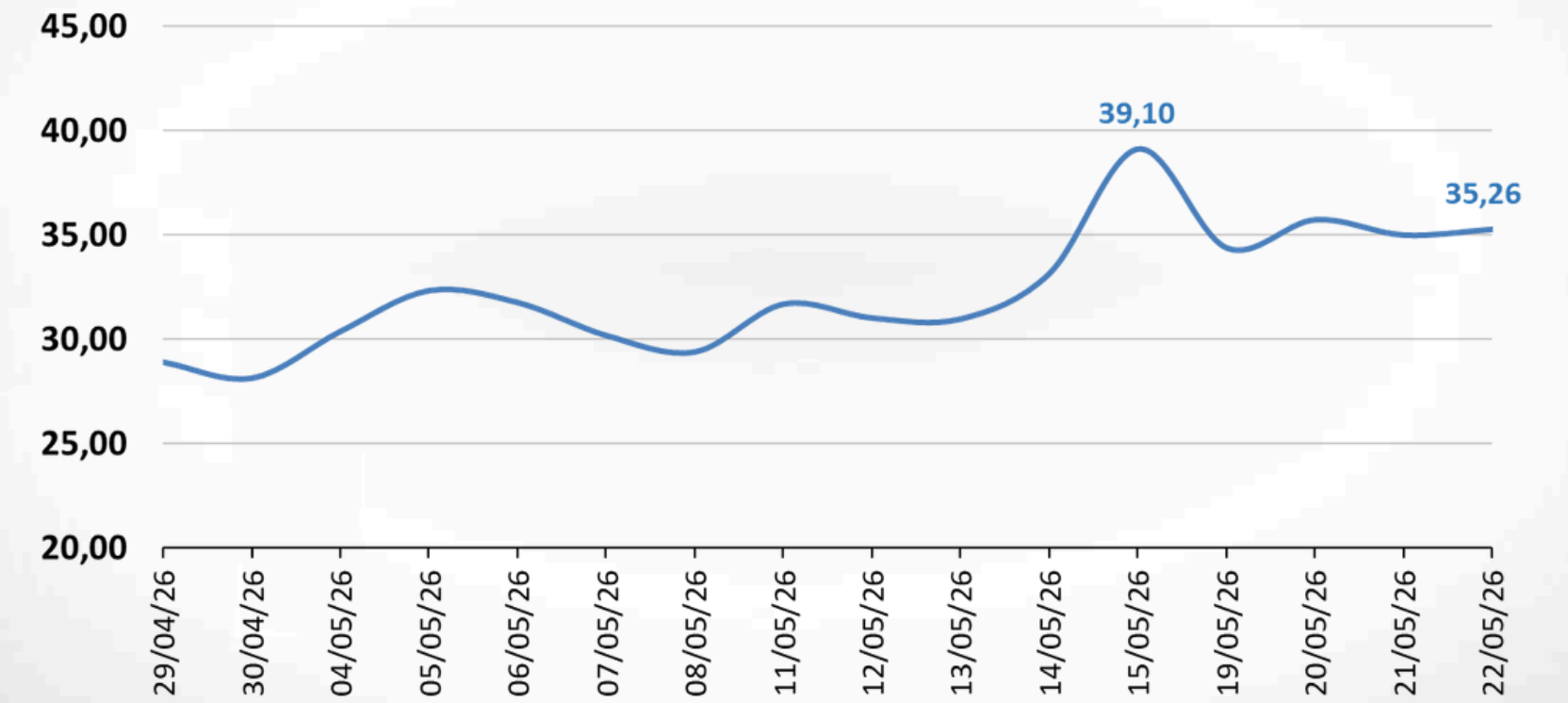
Fuentes: Banco Central de Venezuela, 2026a; P2P.Army, 2026

Figura 4.3: Tasa de depreciación mensual de los tipos de cambio (%)



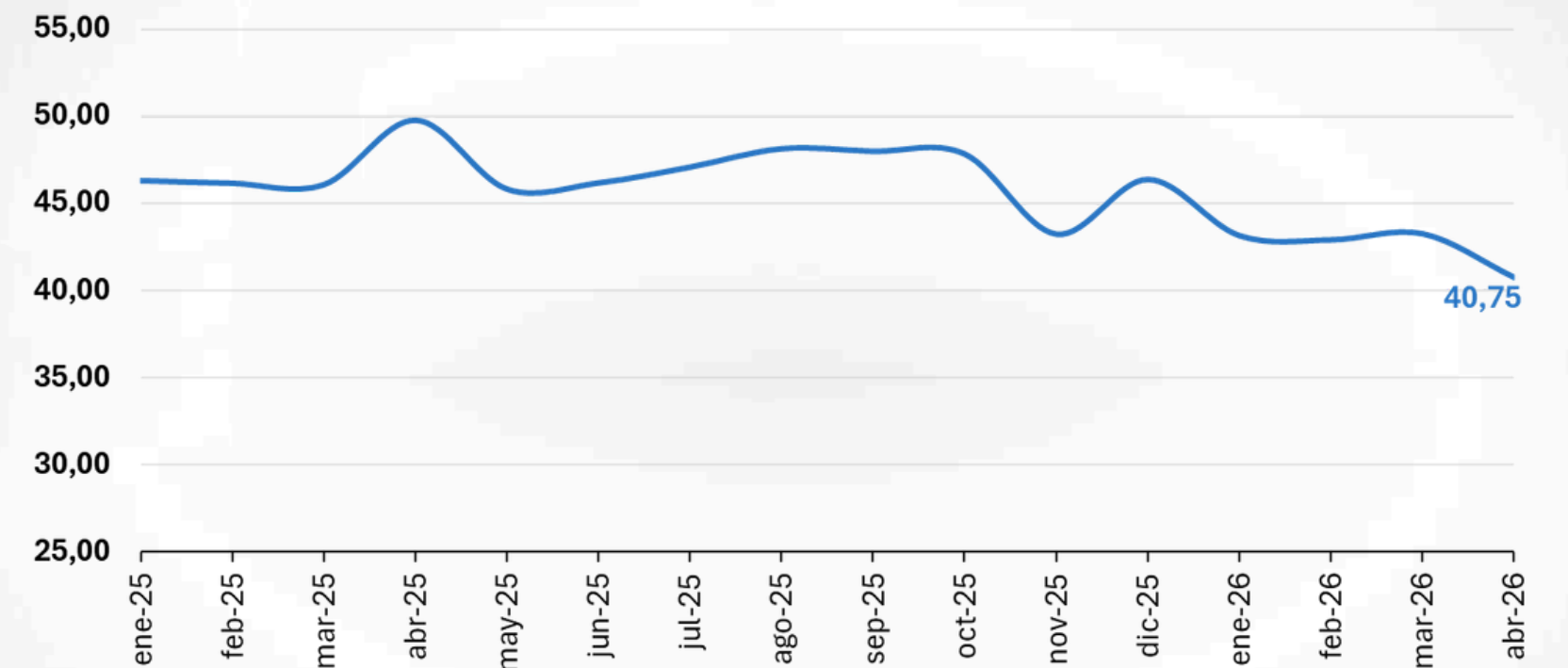
Fuentes: Banco Central de Venezuela, 2026a; P2P.Army, 2026; Cálculos propios

Figura 4.2: Diferencial relativo entre BS/USDT y BS/\$ (%)



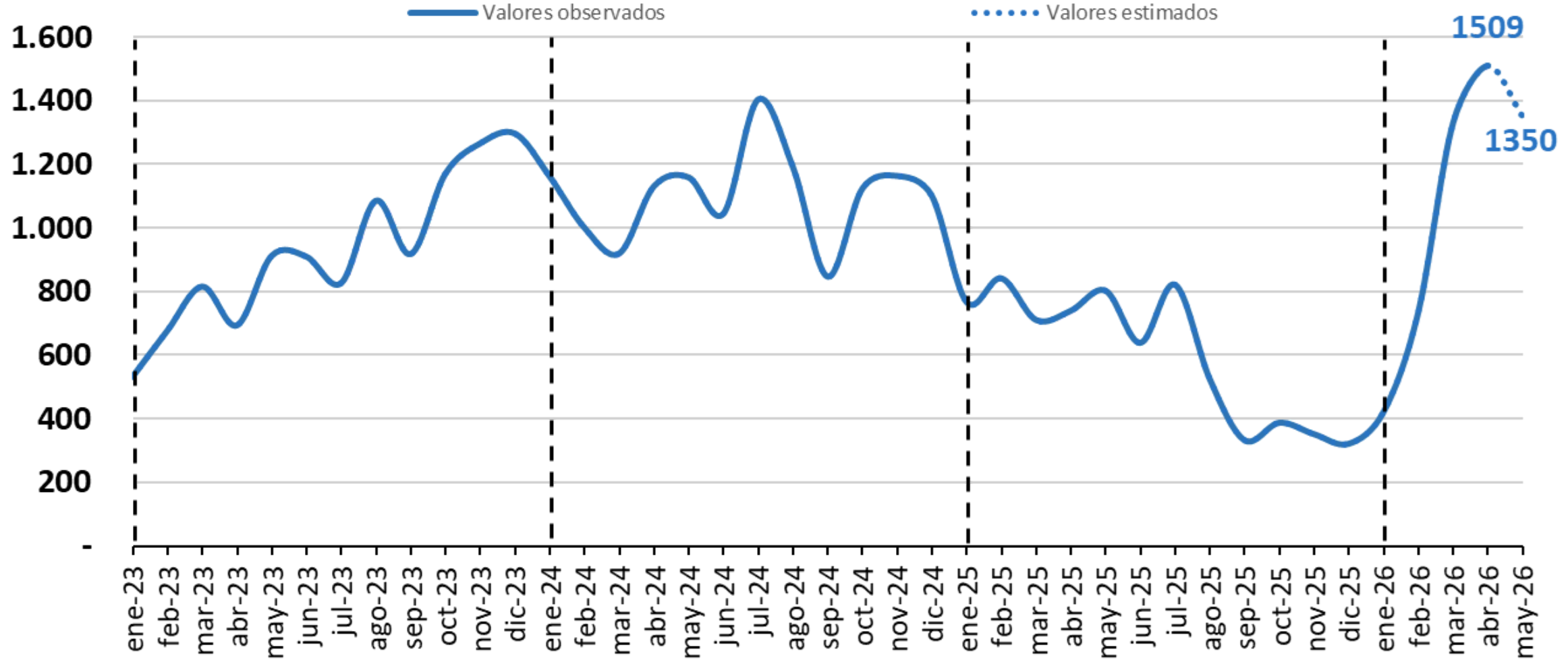
Fuentes: Banco Central de Venezuela, 2026a; P2P.Army, 2026; Cálculos propios

Figura 4.4: Índice del tipo de cambio real



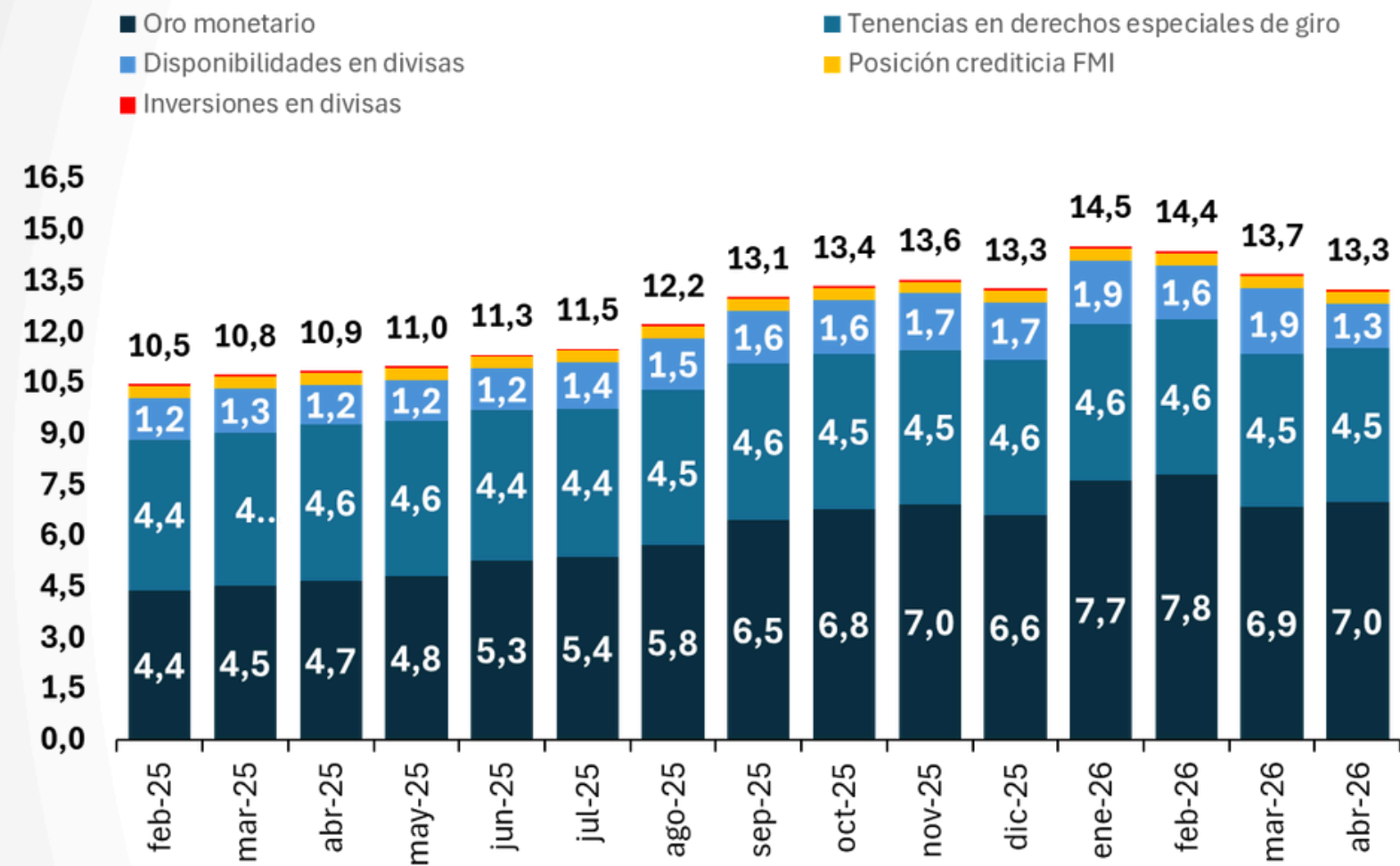
Fuentes: Banco Central de Venezuela, 2026e; Trading economics, 2026

Figura 4.5: Intervención SMC-BCV (mm\$)



Fuentes: Banco Central de Venezuela, 2026a

Figura 4.6: Reservas internacionales por componentes (mmm\$)



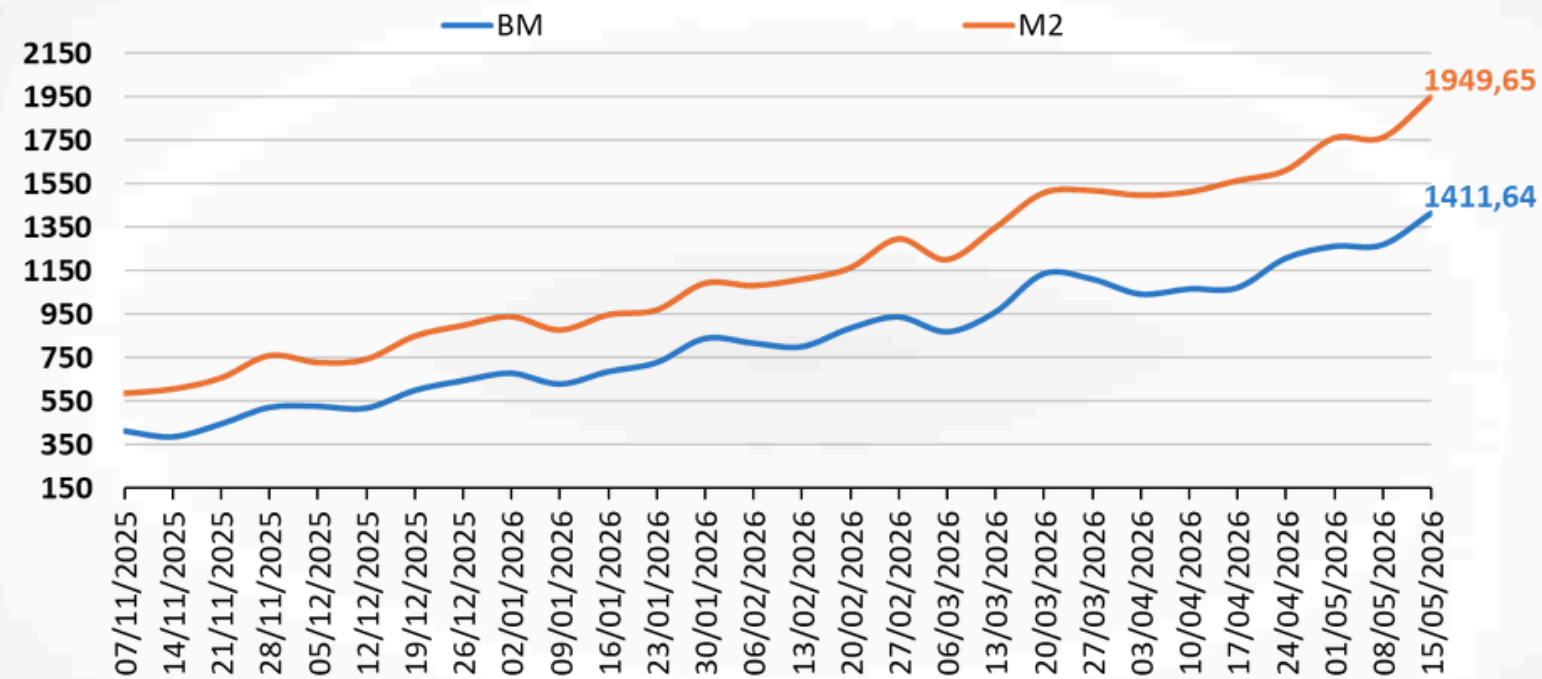
Fuente: Banco Central de Venezuela, 2026b

Figura 4.7: Índice de Mercados de Bonos Emergentes (EMBI)

País	abr-20	abr-21	abr-22	abr-23	abr-24	abr-25	abr-26	Variación 2026/2025 (%)
Venezuela	221,40	257,22	326,91	337,03	147,99	198,53	55,57	-72,0
Argentina	34,72	15,51	18,01	26,81	12,15	7,22	5,56	-23,0
Ecuador	51,29	7,64	8,16	17,57	11,20	11,89	4,11	-65,4
Bolivia	6,98	4,54	4,87	14,25	19,17	21,09	4,08	-80,7
El Salvador	9,67	5,38	22,01	13,67	7,03	4,70	3,18	-32,3
Colombia	3,92	2,26	3,75	4,22	3,03	3,88	2,32	-40,2
México	6,56	3,42	3,91	3,96	3,09	3,51	2,04	-41,9
Honduras	6,88	3,13	6,30	5,85	3,56	4,13	1,90	-54,0
República Dominicana	6,96	3,27	4,17	3,60	2,20	2,53	1,82	-28,1
Brasil	4,20	2,60	2,91	2,58	2,02	2,30	1,74	-24,3
Costa Rica	8,39	4,55	3,96	3,11	1,93	2,33	1,29	-44,6
Perú	2,57	1,65	2,18	1,93	1,60	1,76	1,20	-31,8
Guatemala	4,44	2,20	2,67	2,41	2,02	2,25	1,18	-47,6
Panamá	2,82	1,62	2,23	2,31	2,73	3,04	1,13	-62,8
Paraguay	4,01	2,24	2,78	2,46	1,69	1,85	1,08	-41,6
Chile	2,84	1,26	1,82	1,43	1,21	1,33	0,83	-37,6
Uruguay	3,01	1,30	1,51	1,05	0,80	1,02	0,62	-39,2

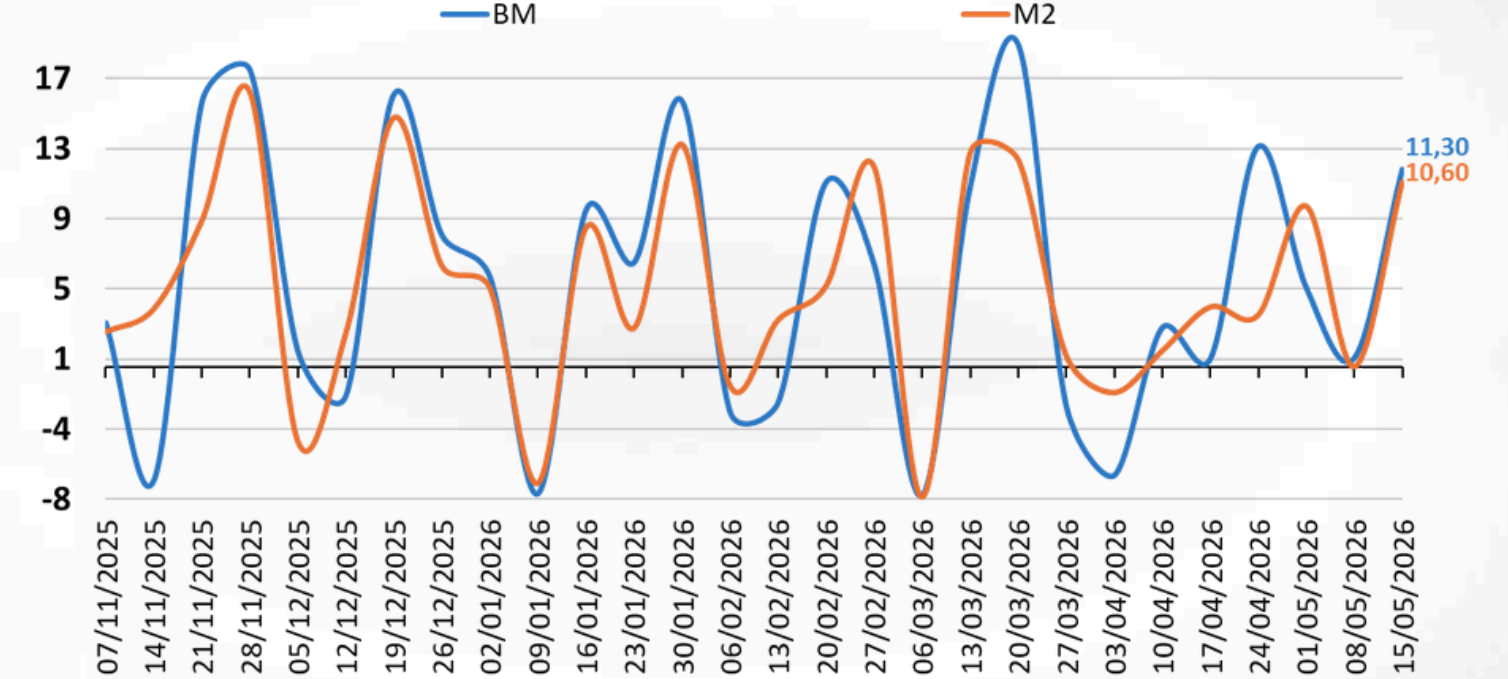
Fuente: J.P.Morgan, 2026

Figura 5.1: Base y liquidez monetaria Promedio semanal (mmmBs)



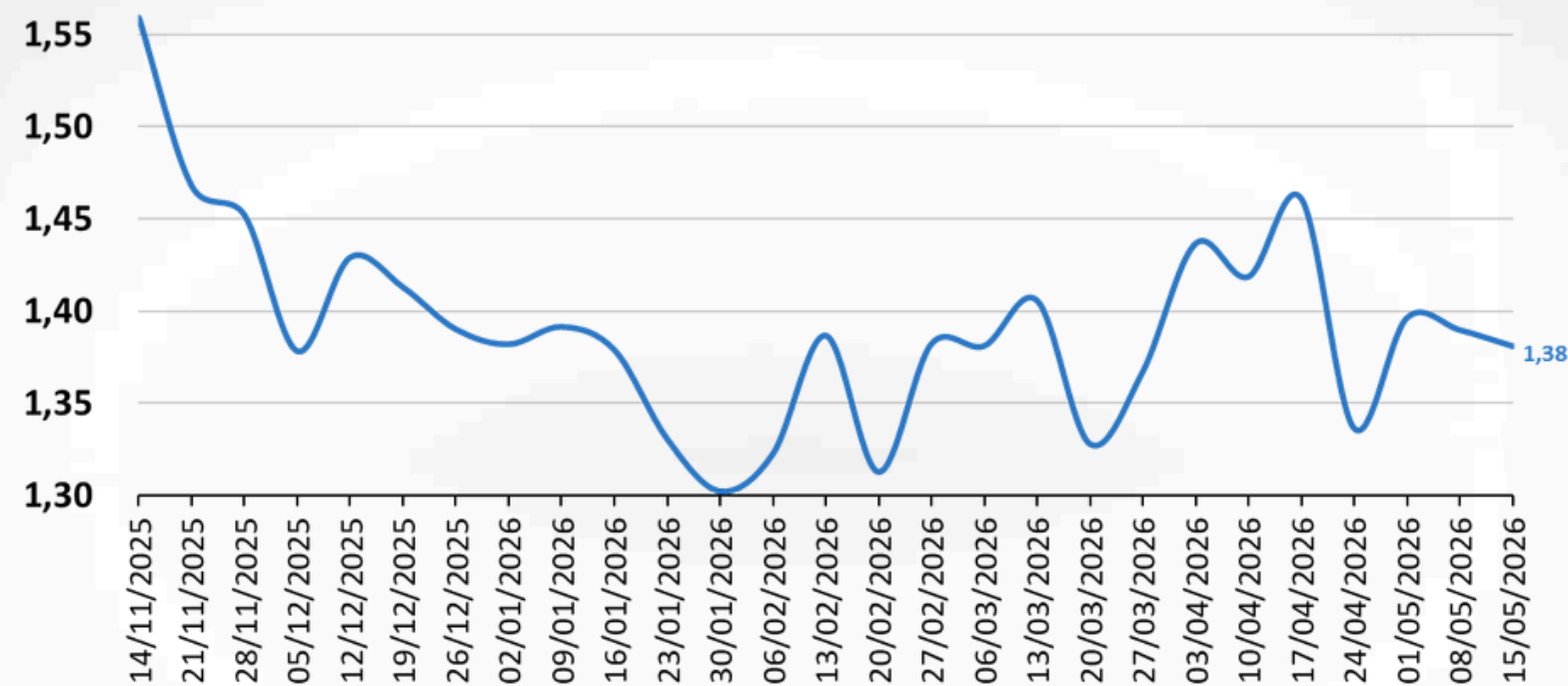
Fuente: Banco Central de Venezuela, 2026c, 2026d

Figura 5.2: Base y liquidez monetaria (variación % semanal)



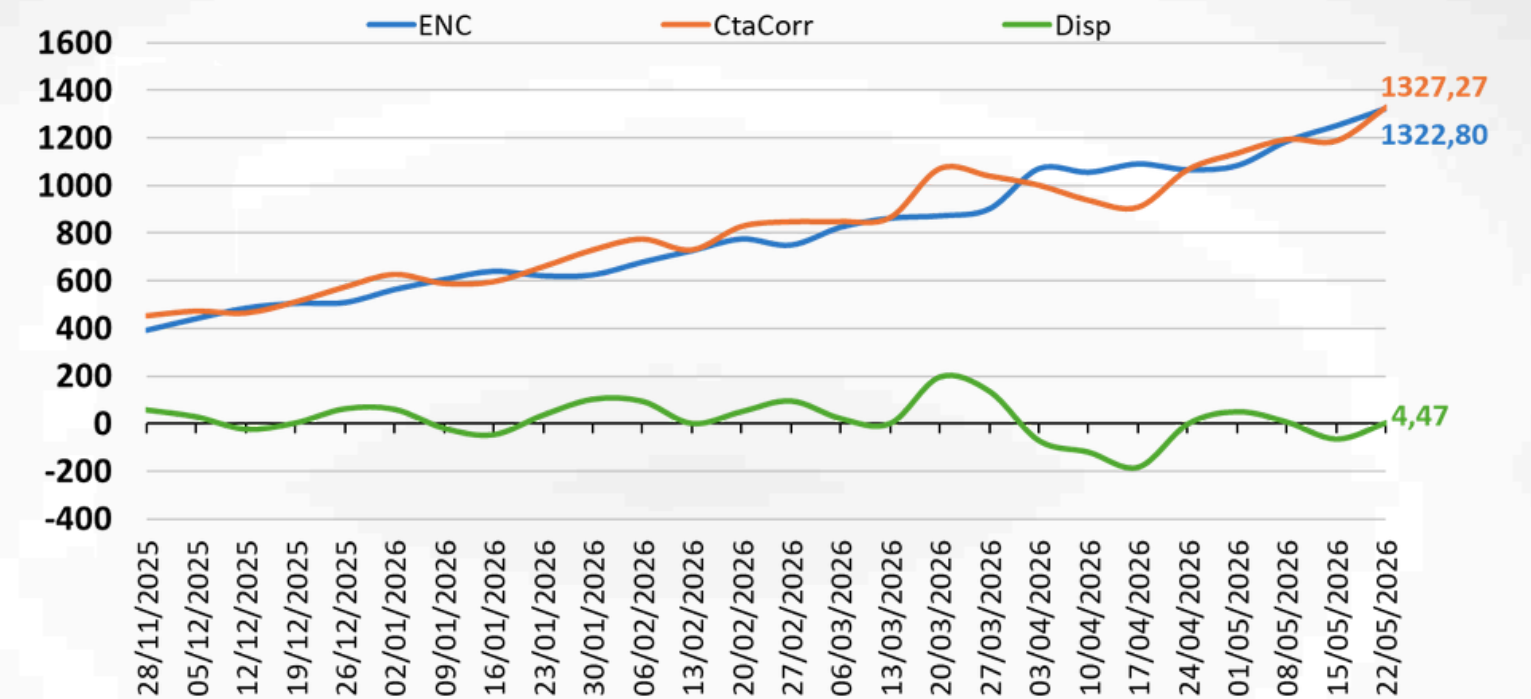
Fuente: Banco Central de Venezuela, 2026c, 2026d; Cálculos propios

Figura 5.3: Multiplicador monetario



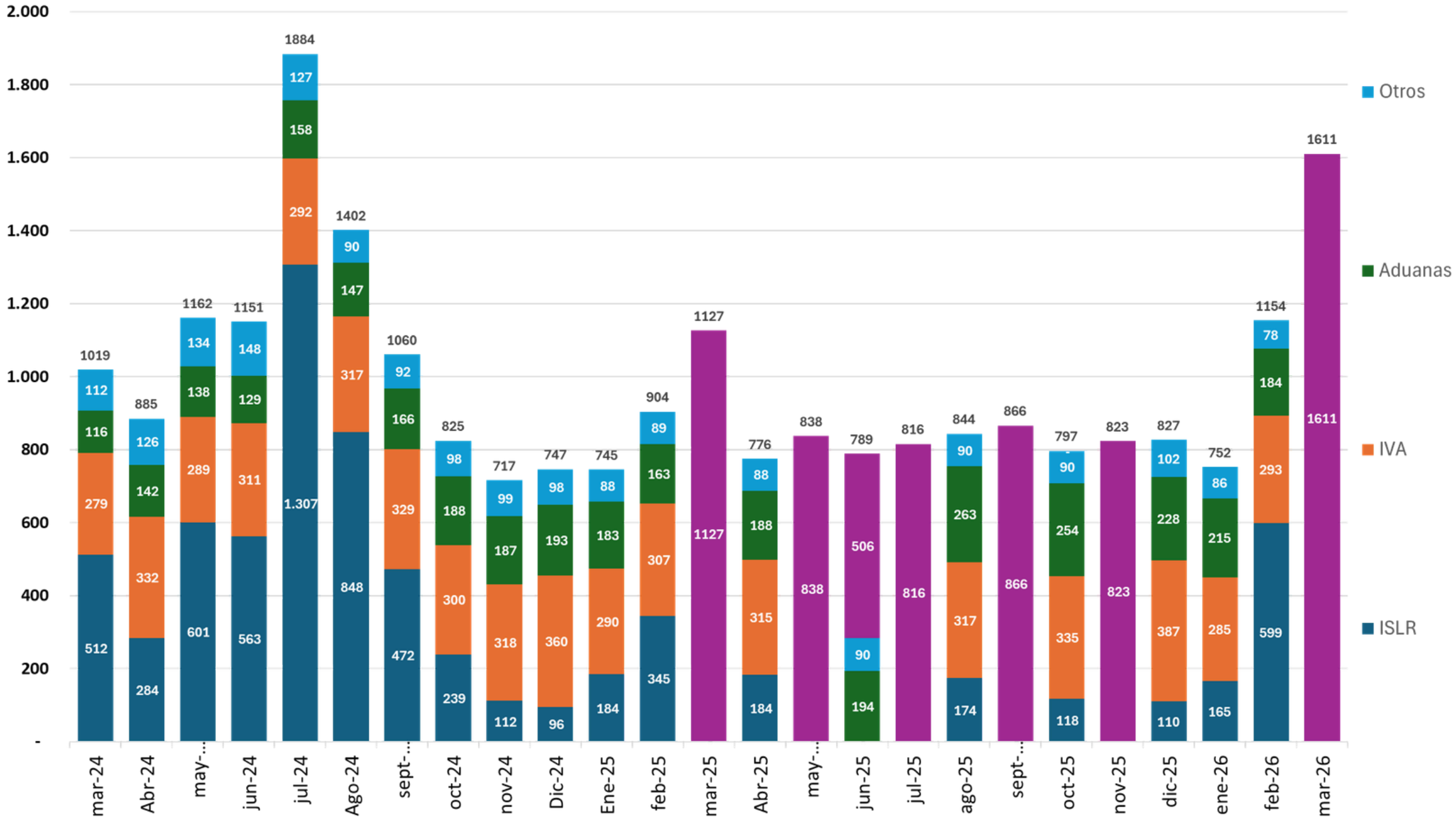
Fuente: Banco Central de Venezuela, 2026c, 2026d; Cálculos propios

Figura 5.4: Posición de encaje legal, saldo en cuenta corriente y disponibilidad bancaria semanal (mmmBs)



Fuente: Banco Central de Venezuela, 2026c, 2026d

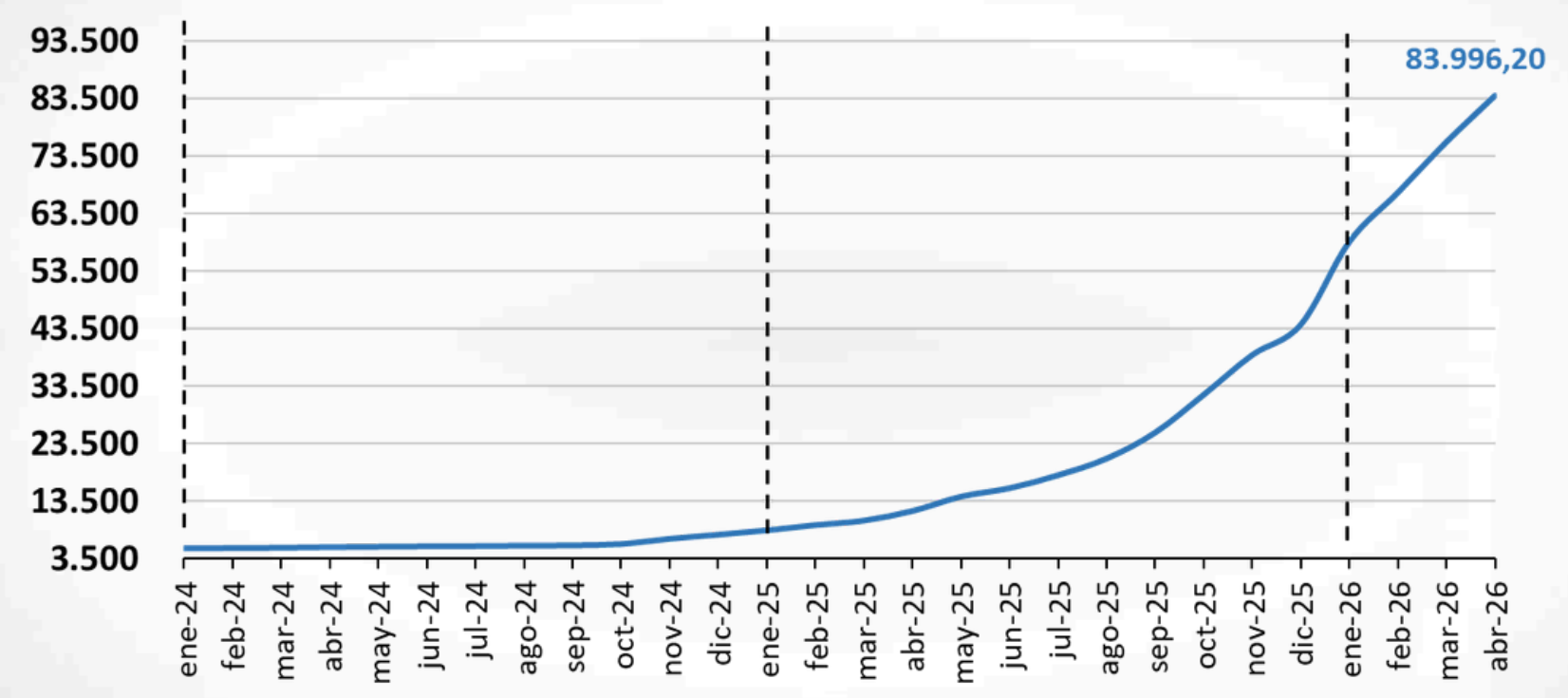
Figura 6.1: Recaudación tributaria por componentes (mm\$)



NOTA: Para los meses de marzo, mayo, julio, septiembre y noviembre de 2025, así como marzo de 2026, solo se publicó el total de la recaudación tributaria, sin considerar a qué categoría pertenecía dicha recaudación; tales meses están representados en morado. En el mes de junio, solo se publicó el total recaudado, aduanas y otras rentas.

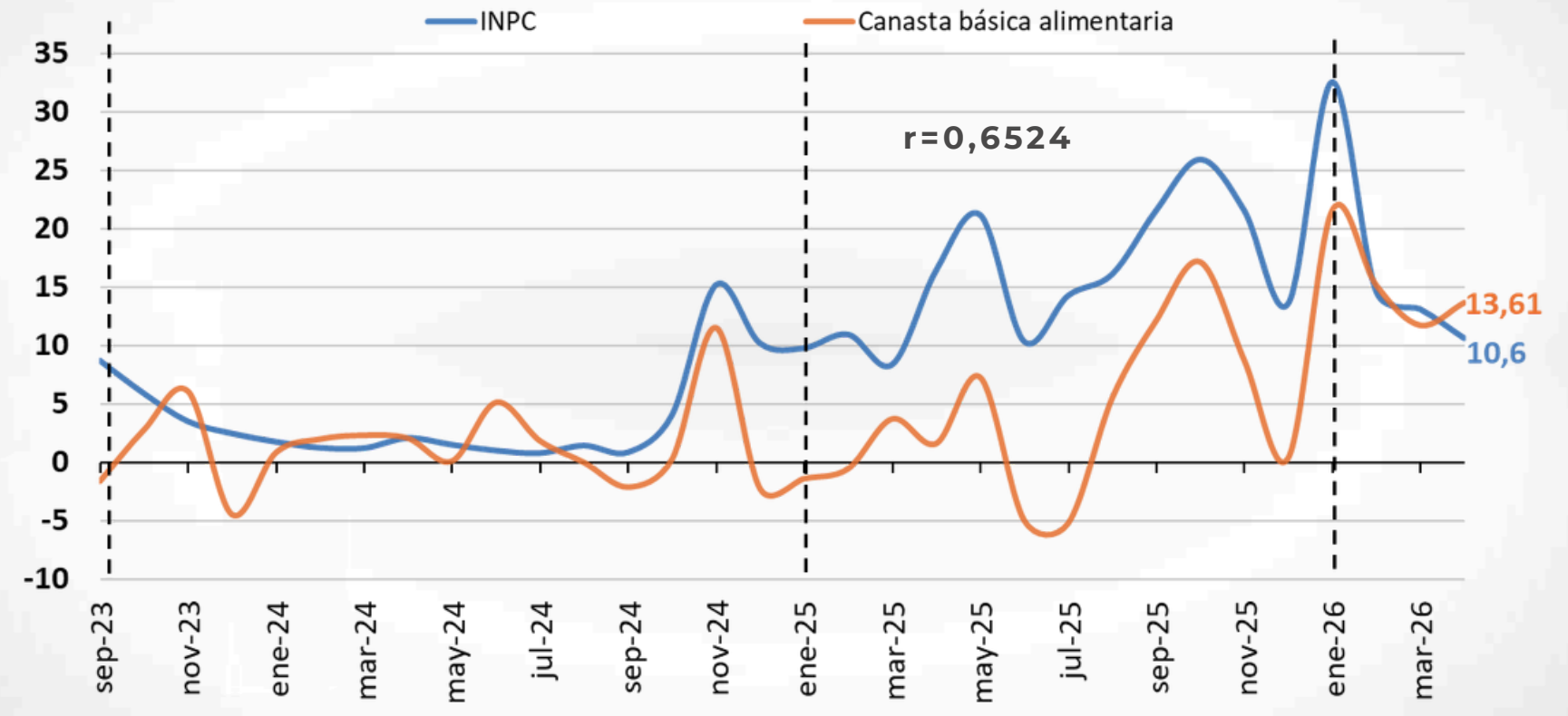
Fuente: SENIAT, 2026.

Figura 7.1: Índice de precios al consumidor (2021=100)



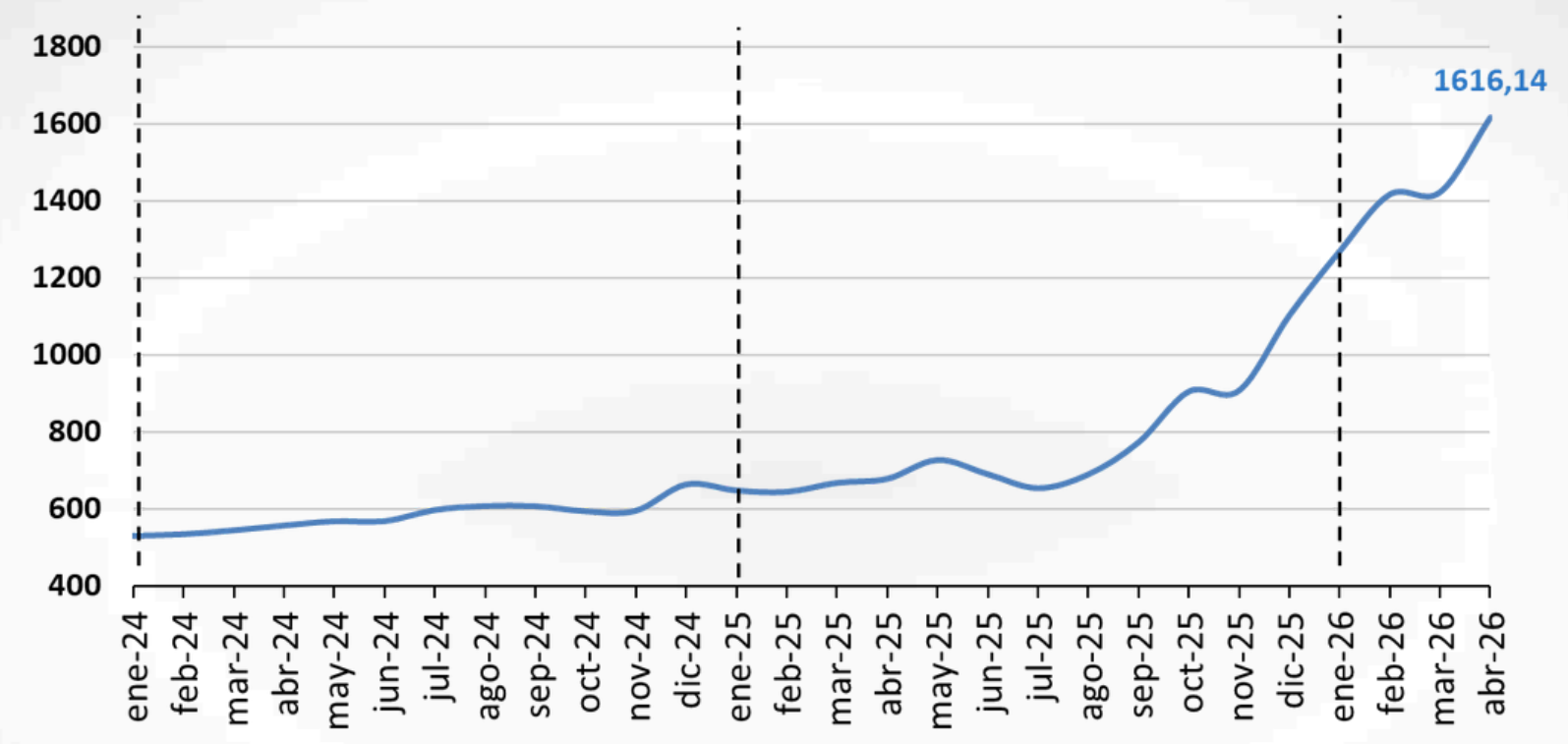
Fuentes: Banco Central de Venezuela, 2026e

Figura 7.2: Tasa de inflación mensual (%)



Fuentes: Banco Central de Venezuela, 2026e

Figura 7.3: Canasta básica alimentaria (\$)



Fuente: CEDICE OGP, 2026

Tabla 8.1: Decisiones de política económica

Area de política	Medida	Objetivo	Gaceta	Fecha
Financiera	El aviso oficial mediante el cual informa a las instituciones bancarias, a las Casas de Cambio y a los proveedores no bancarios de terminales de puntos de venta, los límites máximos de las comisiones, tarifas y/o recargos que podrán cobrar por las operaciones y actividades.	Actualización del tarifario de los servicios de la banca	43.231	09/10/2025
Comercio exterior	Se estableció un marco legal para simplificar y digitalizar los trámites de exportación de bienes agrícolas, pesqueros y comunales.	Simplificar y regular los procesos de exportación de bienes no petroleros y actividades conexas para incentivar el flujo comercial fuera del sector hidrocarburos.	43.273	09/12/2025
Exterior	Se declara el Estado de Comoción Exterior en todo el territorio de Venezuela por un período de 90 días prorrogables, justificando esta medida excepcional ante un ataque armado de fuerzas militares de los Estados Unidos contra el país. La normativa ordena la movilización inmediata de la Fuerza Armada Nacional Bolivariana, la militarización de industrias estratégicas (como la petrolera) y de servicios públicos, y otorga al Ejecutivo facultades para restringir el libre tránsito, prohibir reuniones públicas, realizar requisas de bienes y capturar a personas sospechosas de apoyar la agresión extranjera.	El objetivo principal de la declaratoria es facultar al Ejecutivo para implementar las medidas necesarias que permitan proteger los derechos de la población y defender la soberanía, independencia e integridad del territorio nacional frente a una agresión armada extranjera.	6.954	03/01/2026
Petroleo	Entre las principales innovaciones de la nueva normativa de la Ley Organica de Hidrocarburos están: autoriza la inclusión de mecanismos alternativos de resolución de controversias (mediación y arbitraje) en los contratos, establece garantías para mantener el equilibrio económico-financiero del negocio petrolero, ofrece un nuevo marco para el funcionamiento de las empresas mixtas y otorga exenciones en el pago de diversos impuestos y contribuciones especiales (como el Impuesto a los Grandes Patrimonios y la Ley de Protección de las Pensiones).	Regular las actividades relativas a los hidrocarburos bajo los principios de soberanía energética, maximización progresiva de la renta, seguridad jurídica, transparencia contractual y adecuación a la transición energética.	6.978	29/01/2026
Institucional	Mediante la cual se concede una amnistía general y plena que extingue de pleno derecho las acciones penales, disciplinarias o civiles relacionadas con hechos políticos ocurridos entre 1999 y la entrada en vigencia de la ley. La normativa ordena el cese de medidas de coerción personal y la eliminación de antecedentes, excluyendo delitos graves como violaciones a derechos humanos y corrupción.	Contribuir a la promoción de la paz, la convivencia democrática, la rectificación y la reconciliación nacional, generando condiciones que favorezcan el desarrollo armónico de la vida nacional	6.990	19/02/2026
Mineria	Aprobación de la nueva Ley Orgánica de Minas	Modernización de la Ley para impulsar el desarrollo del sector	ND	09/04/2026

Fuente: Imprenta Nacional, 2026

Tabla 8.2: Créditos presupuestarios - Ley de Presupuesto 2025 y 2026

Presupuesto del Gobierno Central y entes adscritos			
	Bs.	G. O. N°	Fecha
Gasto Acordado 2025	906.505.182.192		
Ley de Presupuesto	906.459.117.540	N.D.	5/12/2024
Créditos Adicionales	46.064.652		
MPP Defensa	6.813.483	43058	30/1/2025
MPP Pueblos Indígenas	720.000	43086	10/3/2025
MPP Defensa	524.160	43119	2/5/2025
MPP Economía, Finanzas y Comercio Exterior	558.000	43121	6/5/2025
MPP Economía, Finanzas y Comercio Exterior	13.500.000	43122	7/5/2025
MPP Defensa	31.056	43168	11/7/2025
MPP Industrias y Producción Nacional	23.917.953	43242	27/10/2025
Gasto Acordado 2026	5.022.968.785.870		
Ley de Presupuesto	5.022.968.785.870	N.D.	9/12/2025
Créditos Adicionales	0		

Fuente: Imprenta Nacional, 2026; Asamblea Nacional, 2025 y 2026

Contexto internacional

El BCE rechaza flexibilizar la regulación de stablecoins en euros por el riesgo de fuga de depósitos bancarios y menor efectividad de la política monetaria

24 de mayo de 2026

<https://es.finance.yahoo.com/noticias/bce-rechaza-propuestas-stablecoins-euros-111700916.html>

Actividad económica global se desacelera en mayo por el conflicto en Medio Oriente: el PMI de la eurozona cae a 47,5 mientras el de EE.UU. se mantiene en 51,7

22 de mayo de 2026

<https://www.wsj.com/economy/global/global-economy-slowing-as-middle-east-conflict-bites-surveys-show-90f93da6>

Trump firma orden ejecutiva que instruye a reguladores simplificar normas fintech y plantea a la Fed ampliar el acceso a pagos para empresas de criptomonedas, con plazos de 90 a 180 días

20 de mayo de 2026

<https://es.finance.yahoo.com/noticias/donald-trump-ultim%C3%A1tum-fed-habilitar-134100288.html>

Trump afirma que el acuerdo de paz con Irán está en su fase final e incluiría la reapertura del estrecho de Ormuz

23 de mayo de 2026

<https://www.cooperativa.cl/noticias/mundo/ee-uu/relaciones-exteriores/trump-anuncia-que-acuerdo-de-paz-con-iran-esta-en-su-fase-final/2026-05-23/171611.html>

EE.UU. invertirá 2.000 millones de dólares y tomará participación accionaria en nueve empresas de computación cuántica, con IBM (1.000 millones) y GlobalFoundries (375 millones) como principales receptores

21 de mayo de 2026

<https://www.reuters.com/business/energy/us-oil-refiners-finally-profit-biofuels-due-mandates-high-fuel-prices-2026-05-15/>

El comercio mundial crece 3,5% en el primer trimestre impulsado por el auge de la IA, aunque la ONU prevé una desaceleración de entre 1,5% y 2,5% para el año en curso

22 de mayo de 2026

<https://www.marketwatch.com/story/world-trade-grew-strongly-at-start-of-year-on-ai-boom-update-58eee89a>

El dólar retrocede frente a una cesta de seis divisas y el petróleo cae por debajo de los 100 dólares por barril ante las expectativas de un acuerdo para reabrir el estrecho de Ormuz; el índice dólar baja 0,3% a 98,969 unidades

24 de mayo de 2026

<https://es.finance.yahoo.com/noticias/d%C3%B3lar-cae-petr%C3%B3leo-esperanzas-acuerdo-124618000.html>

Sector petrolero

Venezuela exporta 713.000 bpd de crudo a EEUU en la semana del 15 de mayo, su nivel más alto desde 2018 (+20% semanal, +1.937% interanual)

21 de mayo de 2026

<https://www.bancaynegocios.com/venezuela-exporto-713000-bpd-a-eeuu-la-semana-pasada-la-cifra-mas-alta-en-ocho-anos/>

Ministerio de Hidrocarburos instala mesas de trabajo y agiliza permisos a empresas petroleras mediante el Sistema Único de Trámites (Sutap)

22 de mayo de 2026

<https://noticiasaldiayalahora.co/nacionales/ministerio-de-hidrocarburos-acelera-entrega-de-autorizaciones-y-permisos-a-empresas-petroleras/>

La ministra de Hidrocarburos y un directivo de Pdvsa asisten a una cumbre petrolera en Houston, primera visita oficial venezolana a EE.UU. desde el 3 de enero

19 de mayo de 2026

<https://www.elnacional.com/2026/05/ministra-de-hidrocarburos-asistira-a-cumbre-petrolera-en-ee-uu/>

ConocoPhillips considera que la oferta de Venezuela para atraer petroleras es insuficiente: la ley de hidrocarburos contempla una participación estatal demasiado alta

21 de mayo de 2026

<https://www.bloomberg.com/news/articles/2026-05-21/conocophillips-says-venezuela-s-bid-to-woo-oil-firms-falls-short>

ExxonMobil estaría en negociaciones para extraer crudo en seis yacimientos de Venezuela, con un posible anuncio a fin de mes, según The New York Times

21 de mayo de 2026

<https://www.nytimes.com/es/2026/05/21/espanol/america-latina/venezuela-exxon-petroleo-trump.html>

Sector real no petrolero

BCV reporta crecimiento de 2,51% del PIB en el primer trimestre de 2026, impulsado por la actividad no petrolera (+3,11%) pese a contracción del PIB petrolero (-2,12%)

20 de mayo de 2026

<https://eldiario.com/2026/05/20/bcv-economia-primer-trimestre-2026/>

Conindustria reporta interés de empresas estadounidenses en invertir en el sector industrial venezolano, que opera con 48% de capacidad disponible

22 de mayo de 2026

<https://finanzasdigital.com/empresas-estadounidenses-inversion-sector-industrial-venezuela/>

Fedeindustria informa que Chevron y grandes corporaciones buscarán proveedores venezolanos en la ExpoFedeindustria 2026 para sustituir importaciones y elevar la producción

21 de mayo de 2026

<https://bitacoraeconomica.com/fedeindustria-chevron-y-grandes-corporaciones-buscaran-proveedores-venezolanos-para-sustituir-importaciones-y-elevar-la-produccion/>

Canidra proyecta alza de al menos 10% en venta de autopartes en Venezuela para 2026, con mínimo de 50.000 unidades distribuidas

19 de mayo de 2026

<https://noticiasvenevision.com/noticias/economia/canidra-estima-crecimiento-del-10-en-la-venta-nacional-de-autopartes-para-2026>

La Cámara Venezolana Automotriz reporta un crecimiento de 50% en ventas de vehículos en el primer trimestre de 2026 y proyecta 50.000 unidades vendidas en el año, frente a 38.600 unidades vendidas en 2025

19 de mayo de 2026

<https://bitacoraeconomica.com/camara-venezolana-automotriz-reporta-crecimiento-de-50-en-ventas-durante-primer-trimestre-de-2026/>

Buque CMA CGM BALI, de 366 metros de eslora, atraca en La Guaira con más de 1.000 contenedores para exportar mercancía venezolana a Asia

22 de mayo de 2026

<https://bitacoraeconomica.com/cementos-argos-reactiva-relaciones-comerciales-con-venezuela-y-estima-exportar-5000-toneladas-mensuales-desde-colombia/>

Venezuela presenta un plan económico de cuatro fases y reporta un aumento superior al 30% en el consumo de los hogares en el primer trimestre

21 de mayo de 2026

<https://2001online.com/nacionales/venezuela-presenta-plan-economico-de-cuatro-fases-en-que-consiste-202652117400>

Sector financiero y externo

Crédito bancario cierra abril en US\$3.579,2 millones (+6% mensual, +56,7% interanual), con morosidad de 0,88% y crecimiento superior a la devaluación

19 de mayo de 2026

<https://www.bancaynegocios.com/credito-bancario-cerro-abril-en-us3-5792-millones-con-crecimiento-superior-a-la-devaluacion/>

Banco de Venezuela registra resultado neto acumulado de US\$335,7 millones en abril y lidera el sistema con 40% de cuota de mercado en ganancias

19 de mayo de 2026

<https://avn.info.ve/banco-de-venezuela-registro-resultado-neto-de-3357-millones-de-dolares-en-abril/>

Banco de Venezuela concreta acuerdo de corresponsalía con la fintech estadounidense Erebor Bank, respaldada por Peter Thiel, para operaciones cambiarias y pagos con EEUU

20 de mayo de 2026

<https://www.bancaynegocios.com/exclusivo-banco-de-venezuela-concreta-acuerdo-de-corresponsalia-con-erebor-bank-en-eeuu/>

Rally de 220% en bonos venezolanos se frena: títulos a 2027 cotizan cerca de 55 centavos por dólar y deuda en default suma entre US\$60.000 y más de US\$150.000 millones según estimaciones

20 de mayo de 2026

<https://bitacoraeconomica.com/bloomberg-rally-del-220-de-los-bonos-venezolanos-se-frena/>

Vanguard triplica su exposición a bonos venezolanos en mora hasta 1,4% de su fondo de mercados emergentes, sumándose a fondos que apuestan por la reestructuración de US\$170.000 millones de deuda

22 de mayo de 2026

<https://www.bloomberglinea.com/latinoamerica/venezuela/vanguard-se-une-a-los-fondos-de-cobertura-en-la-compra-de-mas-deuda-venezolana/>

Canimev propone autorizar la intermediación de Deuda Pública Nacional en la Bolsa de Caracas y respalda el proceso de reestructuración de la deuda externa

18 de mayo de 2026

<https://www.bancaynegocios.com/canimev-propone-autorizar-intermediacion-de-deuda-publica-nacional-en-la-bolsa-de-caracas/>

El 76% de las empresas en Venezuela migró sus pagos de dólares a bolívares, frente al 51% de 2025, según el estudio Mercer UCAB

21 de mayo de 2026

<https://bitacoraeconomica.com/estudio-mercerc-ucab-empresas-migraron-bolivares/>

Medidas de política económica y agregados monetarios

Tarifa de transporte urbano se fija en Bs.140 (US\$0,25) desde el 1 de junio, con ajustes mensuales según el tipo de cambio

22 de mayo de 2026

<https://www.bancaynegocios.com/tarifa-de-transporte-urbano-sera-equivalente-a-us025-desde-el-1-de-junio-y-se-ajustara-mensualmente/>

Canasta alimentaria familiar sube a US\$730,59 en abril (+5,5% frente a marzo) según Cendas-FVM, mientras el salario mínimo permanece estancado en US\$0,25

18 de mayo de 2026

<https://www.analitica.com/economia/canasta-alimentaria-familiar-subio-a-730-dolares-en-abril/>

Diputada de la Asamblea Nacional exige indemnización a Trinidad y Tobago por derrame de hidrocarburos que afecta 1.600 km² de ecosistema marino y a más de 500 pescadores venezolanos

19 de mayo de 2026

<https://www.asambleanacional.gob.ve/noticias/exigen-indemnizacion-para-venezuela-por-derrame-de-hidrocarburos-de-trinidad-y-tobago>

John Barrett insta al Ministerio de Minas de Venezuela a avanzar en un marco que dé seguridad jurídica a los inversionistas

22 de mayo de 2026

<https://bitacoraeconomica.com/john-barrett-pide-al-ministerio-de-minas-seguir-avanzando-en-un-proceso-que-brinde-seguridad-a-los-inversionistas-en-venezuela/>

El encargado de negocios de EE.UU. en Venezuela se reúne con ExxonMobil y Medtronic en el marco del plan económico de tres fases

19 de mayo de 2026

<https://www.polianalitica.com/internacionales/4639/el-encargado-de-negocios-de-eeuu-para-venezuela-se-reunio-con-exxonmobil-y-medtronic-para-impulsar>

Tablas

1. Contexto Internacional	6
T.1.1: PIB real - FMI (variación %)	6
T.1.2: Tasas de inflación - FMI (%)	6
T.1.3: PIB real - BM (variación %)	6
T.1.4: Tasas de interés (%)	6
3. Sector Real	9
T.3.1: Coeficientes de variación	11
8. Medidas de política económica	17
T.8.1: Decisiones de política económica	17
T.8.2: Créditos presupuestarios - Ley de Presupuesto 2026	18

Figuras

2. Sector petrolero	8
F.2.1: Precios diarios de los marcadores del petróleo (\$/b)	8
F.2.2: Precios mensuales de los marcadores del petróleo (\$/b)	8
F.2.3: Precio futuros del WTI (\$/b)	8
F.2.4: Precios futuros del WTI - Fin de mes (\$/b)	8
F.2.5: Producción petrolera de Venezuela por fuentes oficiales y secundarias (promedio mensual, mbd)	8
F.2.6: Exportaciones petroleras de Venezuela (promedio mensual, mbd)	8
F.2.7: Producción petrolera de Venezuela por fuentes oficiales y secundarias (variación % intermensual)	8
F.2.8: Exportaciones petroleras (variación % intermensual)	8
3. Sector real	9
F.3.1: IVPM Mejores desempeños (1)	9
F.3.2: IVPM Mejores desempeños (2)	9
F.3.3: IVPM Peores desempeños (1)	9

F.3.4: IVPM Peores desempeños (2)	9
F.3.5: IVPM Pequeña, mediana y gran empresa	11
4. Sector externo	11
F.4.1: Tipos de cambio diarios (Bs/\$)	11
F.4.2: Diferencial del TCO-TCNO(%)	11
F.4.3: Tasa de depreciación mensual del TCO, TCNO (%)	11
F.4.4: Índice del tipo de cambio real (promedio mensual)	11
F.4.5: Intervención SMC-BCV (mm\$)	12
F.4.6: Reservas internacionales por componentes (mmm\$)	13
F.4.7: Índice de Mercados de Bonos Emergentes (EMBI)	13
5. Agregados monetarios	14
F.5.1: Base y liquidez monetaria (promedio semanal mmmBs)	14
F.5.2: Base y liquidez monetaria (variación % semanal)	14
F.5.3: Multiplicador monetario	14
F.5.4: Posición de encaje legal, saldo en cuenta corriente y disponibilidad bancaria semanal (mmmBs)	14
6. Agregados fiscales	15
F.6.1: Recaudación tributaria por componentes (mm\$)	15
7. Inflación, Ingresos y remuneraciones	16
F.7.1: Índice nacional de precios al consumidor (2021=100)	16
F.7.2: Tasa de inflación mensual (%)	16
F.7.3: Canasta básica alimentaria (\$)	16

Asamblea Nacional. (2025). *Poder Legislativo sanciona Ley de Presupuesto Nacional 2025*. <https://www.asambleanacional.gob.ve/noticias/poder-legislativo-sanciona-presupuesto-nacional-2025>

Asamblea Nacional. (2026). *Parlamento sanciona Ley de Presupuesto Nacional 2026*. <https://www.asambleanacional.gob.ve/noticias/parlamento-sanciona-presupuesto-nacional-2026>

Banco Central de Chile. (2026). *Indicadores diarios*. https://si3.bcentral.cl/Indicadoresiete/secure/Serie.aspx?gcode=TIP_BASE_1¶m=RQBxAGsAWgBEAHEAdQA2ADcALQBBAGUANgBIADkAOQBAGUATwBhAEcAdgBfAGQAXwAjAHcAdQBKAEoAUQA3AEgARABSAGoAOQBRFAAdQBLADUAIwBQAHkASABSAG0AUgA1AEoANABhAHkAYwA0AHkARgBjAEkAUQAwAEEAeQBLAGwAYgB4AGoATQB1AE8AaAAwAHkAMgBPADMAaQBjAEoAZwB3ADUAagBSADYA XwBxAE4AcABEAEMATQBWAE4AcwA=

Banco Central de Reserva del Perú. (2026). *Tasa de Referencia de la Política Monetaria*. <https://estadisticas.bcrp.gob.pe/estadisticas/series/mensuales/resultados/PD04722MM/html>

Banco Central de Venezuela. (2026a). *Tipo de Cambio de Referencia SMC (Sistema del Mercado Cambiario)*. <https://www.bcv.org.ve/estadisticas/tipo-cambio-de-referencia-smc>

Banco Central de Venezuela. (2026b). *Reservas Internacionales*. <https://www.bcv.org.ve/estadisticas/reservas-internacionales>

Banco Central de Venezuela. (2026c). *Base Monetaria*. <https://www.bcv.org.ve/estadisticas/base-monetaria>

Banco Central de Venezuela. (2026d). *Liquidez Monetaria*. <https://www.bcv.org.ve/estadisticas/liquidez-monetaria>

Banco Central de Venezuela. (2026e). *INPC desde 2008*. <https://www.bcv.org.ve/node/1583>

Banco Central de Venezuela. (2026f). *Índice de Remuneraciones | Banco Central de Venezuela*. <https://www.bcv.org.ve/estadisticas/indice-de-remuneraciones>

Banco Central Do Brasil. (2026). *Selic interest rate*. <https://www.bcb.gov.br/en/monetarypolicy/selicrate>

Banco de México. (2026). *Consulta de cuadro resumen (SIE, Banco de México)*. <https://www.banxico.org.mx/SieInternet/consultarDirectorioInternetAction.do?sector=18&accion=consultarCuadroAnalitico&idCuadro=CA51&locale=es>

Banco Mundial. (2026). *Perspectivas Económicas Mundiales*. <https://www.bancomundial.org/es/publication/global-economic-prospects>

CONINDUSTRIA. (2026). *Estadísticas—Consulta Estadísticas Económicas y de Manufactura de Venezuela*. Conintranet.com. <https://conintranet.com>

CONINDUSTRIA, Encuesta de Coyuntura Industrial (ECI). (2026). https://www.conintranet.com/img/gaceta/Informe_de_Coyuntura_Primer_Trimestre_2024_1.pdf

Energy Information Administration, E. (2026a). *Cushing, OK WTI Spot Price FOB (Dollars per Barrel)*. <https://www.eia.gov/dnav/pet/hist/RWTCD.htm>

Energy Information Administration, E. (2026b). *Europe Brent Spot Price FOB (Dollars per Barrel)*. <https://www.eia.gov/dnav/pet/hist/RBRTED.htm>

European Central Bank. (2026). *Official interest rates*. European Central Bank. https://www.ecb.europa.eu/stats/policy_and_exchange_rates/key_ecb_interest_rates/html/index.es.html

Federal Reserve Bank of St. Louis. (2026). *Federal Funds Effective Rate*. <https://fred.stlouisfed.org/series/fedfunds>

Fondo Monetario Internacional. (2026). Actualización de Perspectivas de la economía mundial de octubre de 2025 (WEO Update).
<https://www.imf.org/es/Publications/WEO/Issues/2025/07/29/world-economic-outlook-update-july-2025>

Griffin, J., Quinn, M., MacNeill, M., Murphy, R., Bayer, C., Birnbach, A., Starnegg, T., Jung, S., & Kudashev, B. (2026). OPEC Monthly Oil Market Report.
<https://www.opec.org/monthly-oil-market-report.html>

J.P.Morgan. (2026). Index Research Factsheets.
<https://www.jpmorgan.com/markets/index-research/composition-docs>

IMPRENTA NACIONAL. (2026). <http://www.imprentanacional.gob.ve/>

Inflaciómetro—CEDICE OGP. (2026). <https://cedice.org.ve/ogp/que-cedice-de-economia/inflaciometro/>

P2P.Army. (2026). USDT/VES exchange rate chart on P2P markets. P2P Strategies, Crypto Arbitrage, Exchange Rates. <https://p2p.army/>

Párraga, M. (2026). Reuters. <https://www.reuters.com/business/energy/venezuelas-oil-exports-bounce-800000-bpd-january-under-us-control-shipping-data-2026-02-02/>

SENIAT. (2026). Instagram. https://www.instagram.com/p/DOENTjzjkgS/?img_index=1

Trading Economics. (2026a). Índice de Precios al Consumidor (IPC) de Estados Unidos
<https://es.tradingeconomics.com/united-states/consumer-price-index-cpi>

Trading Economics. (2026b). Tasa de interés en Colombia | 1998-2026 Datos | 2026-2027 Expectativa. <https://es.tradingeconomics.com/colombia/interest-rate>

Wall Street Journal. (2026a). Crude Oil Apr 2026 Futures Prices and News | CLJ26.
<https://www.wsj.com/market-data/quotes/futures/CLJ26>

Wall Street Journal. (2026b). Crude Oil May 2026 Futures Prices and News | CLK26.
<https://www.wsj.com/market-data/quotes/futures/CLK26>

Wall Street Journal. (2026c). Crude Oil Jun 2026 Futures Prices and News | CLM26
<https://www.wsj.com/market-data/quotes/futures/CLM26>