

Venezuela: Reporte Semanal de Coyuntura



Semana del
del 20-04 al 24-04 de 2026

Durante esta semana, el entorno coyuntural externo de la economía venezolana sigue destacando los efectos globales del conflicto en el Medio Oriente. Mientras tanto, en el contexto doméstico se aprecia una acentuación de las expectativas optimistas sobre el potencial de inversión privada del país, a la par de signos de preocupación relacionados con el desenvolvimiento de la actividad productiva nacional en algunos sectores específicos.

En el ámbito internacional, el mercado energético experimenta ajustes simultáneos. Por un lado, la guerra en Irán acelera la transición global hacia energías renovables, en tanto que la caída de las cotizaciones internacionales del crudo impulsa a China a ejecutar su primera reducción de precios de combustibles del año. Por el otro lado, pese al complejo escenario geopolítico en Medio Oriente, firmas como Oxford Economics destacan que los bonos de deuda emergente, incluyendo los de Venezuela, mantienen su resiliencia.

A nivel interno, específicamente en el sector petrolero, destaca el gran repunte de las exportaciones petroleras que, durante el primer cuatrimestre del año registra envíos a EE.UU. del equivalente al 50% de todo el volumen exportado en 2025. También llama la atención que la brasileña Alvorada Heavy Industries expande su producción amparada en la flexibilización de sanciones. No obstante, siguen manifestándose inquietudes, particularmente empresas estadounidenses, sobre la necesidad de más garantías jurídicas para invertir en el país. Igualmente, se advierte de los retos estructurales que supone alcanzar la meta de 2 a 3 millones de bpd, que requeriría un lapso estimado de entre 3 a 5 años para lograrla, así como también de un alto costo, US\$ 1.900 millones, por causa de la quema de gas natural.

En el sector real no petrolero, los indicadores muestran una tendencia favorable de reactivación del consumo y la inversión, destacando el repunte del 40% en ventas automotrices de marcas asiáticas, las proyecciones de expansión del 10% en el modelo de franquicias y las conversaciones para la reinserción de la cadena hotelera Hilton en el mercado nacional. Por su parte, en la esfera financiera, la banca reporta una agresiva expansión con crecimientos exponenciales en la cartera de créditos y utilidades netas, respaldada por un salto del 118,20% en la captación de depósitos en moneda extranjera. Sin embargo, resurgen preocupaciones sobre lo que se considera una carga tributaria excesiva sobre las empresas nacionales, hasta el 60% de la ganancia bruta empresarial; y sobre las altas necesidades de financiamiento para impulsar la recuperación de la producción nacional. En este último respecto, solo el sector químico plantea la necesidad de US\$ 10.000 millones por este concepto.

En el frente macroeconómico, se proyecta un clima de estabilización con las proyecciones del Banco Central de Venezuela que anticipan una sostenida estabilidad cambiaria y desescalada inflacionaria; y con la reinserción de Venezuela en el ecosistema global de desarrollo: preparativos del Banco Mundial y el Banco Interamericano de Desarrollo para retomar la asistencia técnica en el país, los avances para la interconexión energética binacional con Colombia y la inauguración de centros informativos por parte de EE.UU. para catalizar el intercambio comercial.

Economía Venezolana - Indicadores macroeconómicos

Sector	Indicador	Fecha	Valor	Dif % 1 mes	Dif % 3 meses	Dif % 6 meses
Real	IVPM total 2021=100 ^a	30/12/2025	142,62	▼ -6,04	▲ 3,08	▲ 8,33
Petrolero	Precio spot crudo WTI (\$/b) ^b	03/2026	90,84	▲ 40,82	▲ 56,70	▲ 42,03
	Precio spot crudo Brent (\$/b) ^b	03/2026	102,01	▲ 43,90	▲ 63,11	▲ 50,04
	Precio spot crudo Merey 16 (\$/b) ^b	02/2026	52,31	▲ 21,09	▲ 10,10	▼ -6,95
	Producción de crudo Venezuela (fuentes secundarias mbd) ^b	02/2026	903,00	▲ 8,80	▼ -5,54	▼ -4,04
	Volumen de exportaciones de petróleo Venezolano (mbd) ^b	02/2026	736,82	▼ -13,01	▼ -19,97	▼ -23,76
Externo	TCO (bs/\$) ^a	30/03/2026	370,25	▼ -11,84	▲ 22,86	▲ 106,35
	Reservas internacionales (mm\$) ^a	30/03/2026	13704,00	▼ -4,85	▲ 3,01	▲ 4,90
Monetario	Liquidez monetaria (mmmbs) ^a	27/03/2026	1519,81	▲ 17,15	▲ 69,03	▲ 217,31
	Base monetaria (mmmbs) ^a	27/03/2026	1111,57	▲ 18,44	▲ 71,87	▲ 219,62

^a Valor al día ^b Valor promedio del mes ^c Valor acumulado del mes

ÍNDICE

5 CONTEXTO
INTERNACIONAL

6 SECTOR
PETROLERO

8 SECTOR REAL

10 SECTOR
EXTERNO

12 AGREGADOS
MONETARIOS

13 AGREGADOS
FISCALES

14 INFLACIÓN,
INGRESOS Y
REMUNERACIONES

15 MEDIDAS DE
POLÍTICA
ECONÓMICA

17 NOTICIAS
RELEVANTES

21 ABREVIACIONES
Y ACRÓNIMOS

22 ÍNDICE DE
TABLAS Y FIGURAS

23 REFERENCIAS Y
FUENTES DE
INFORMACIÓN

Tabla 1.1: PIB real - FMI (variación %)

región/país	2023	2024	2025	2026 (04/26)	2027 (04/26)	Diferencia en proyecciones WEO 04/26 - WEO 10/25	
						2026	2027
Mundo	3,3	3,4	3,4	3,1	3,2	0,0	0,0
Economías Desarrolladas	1,7	1,8	1,9	1,8	1,7	0,2	0,0
Economías en Desarrollo	4,4	4,5	4,4	3,9	4,2	-0,1	0,0
América Latina y el Caribe	2,3	2,4	2,4	2,3	2,7	0,0	0,1
EE.UU.	2,9	2,8	2,1	2,3	2,1	0,2	0,0
Japón	0,7	-0,2	1,2	0,7	0,6	0,1	0,0
Zona Euro	0,4	0,9	1,4	1,1	1,2	0,0	-0,2
China	5,4	5,0	5,0	4,4	4,0	0,2	-0,2
Rusia	4,1	4,9	1,0	1,1	1,1	0,1	0,0
India	7,2	7,1	7,6	6,5	6,5	0,3	0,1
Brasil	3,2	3,4	2,3	1,9	2,0	0,0	-0,2
México	3,1	1,4	0,6	1,6	2,2	0,1	0,2
Argentina	-1,9	-1,3	4,4	3,5	4,0	-0,5	0,0
Chile	0,5	2,6	2,3	2,4	2,6	0,4	0,3
Colombia	0,8	1,5	2,6	2,3	2,5	0,0	0,0
Perú	-0,4	3,5	3,4	2,8	2,8	0,1	0,3

Fuente: Fondo Monetario Internacional, oct-2025 y abr-2026

Tabla 1.2: Tasas de inflación promedio - FMI (%)

región/país	2023	2024	2025	2026 (04/26)	2027 (04/26)	Diferencia en proyecciones WEO 04/26 - WEO 10/25	
						2026	2027
Mundo	6,7	5,8	4,1	4,4	3,7	0,7	0,3
Economías Desarrolladas	4,6	2,6	2,5	2,8	2,2	0,6	0,1
Economías en Desarrollo	8,2	8,0	5,2	5,5	4,6	0,8	0,4
América Latina y el Caribe	14,8	16,6	7,6	6,7	4,9	1,7	1,1
EE.UU.	4,1	3,0	2,7	3,2	2,1	0,8	-0,1
Japón	3,3	2,7	3,2	2,2	2,3	0,1	0,3
Zona Euro	5,4	2,4	2,1	2,6	2,2	0,7	0,1
China	0,2	0,2	0,0	1,2	1,5	0,5	0,1
Rusia	5,9	8,4	8,7	5,6	4,3	0,4	0,3
India	5,4	4,6	2,1	4,7	4,0	0,7	0,0
Brasil	4,6	4,4	5,0	4,0	3,4	0,0	0,1
México	5,5	4,7	3,8	3,9	3,4	0,6	0,4
Argentina	133,5	219,9	41,9	30,4	15,7	14,0	7,2
Chile	7,6	3,9	4,2	2,9	3,3	-0,2	0,3
Colombia	11,7	6,6	5,1	5,9	5,2	2,4	2,2
Perú	6,3	2,4	1,5	2,5	1,8	0,6	-0,2
Venezuela	337,5	49,4	252,0	387,4	94,4	-294,7	ND

Fuente: Fondo Monetario Internacional, oct-2025 y abr-2026

Tabla 1.3: PIB real - BM (variación %)

región/país	2022	2023	2024	2025e	2026f	2027f	Diferencia sobre proyecciones 01/25	
							2026f	2027f
Mundo	3,3	2,8	2,8	2,7	2,6	2,7	0,2	0,3
Economías Desarrolladas	2,9	1,6	1,7	1,7	1,6	1,6	0,2	0,2
Economías en Desarrollo	3,8	4,4	4,3	4,2	4,0	4,1	0,2	0,3
América Latina y el Caribe	4,0	2,4	2,4	2,2	2,3	2,6	-0,1	0,2
E.E.U.U.	2,5	2,9	2,8	2,1	2,2	1,9	0,6	0,3
Japón	0,9	0,7	-0,2	1,3	0,8	0,8	0,0	0,0
Zona Euro	2,5	2,9	2,8	1,4	1,6	1,9	0,0	0,3
China	3,1	5,4	5,0	4,9	4,4	4,2	0,4	0,2
Rusia	-1,4	4,1	4,3	0,9	0,8	1,0	-0,4	-0,2
India	7,6	9,2	6,5	7,2	6,5	6,6	0,0	0,1
Brasil	3,0	3,2	3,4	2,3	2,0	2,3	-0,2	0,1
México	3,7	3,4	1,4	0,2	1,3	1,8	0,2	0,7
Argentina	5,3	-1,9	-1,3	4,6	4,0	4,0	-0,5	-0,5
Chile	2,2	0,5	2,6	2,6	2,2	2,1	0,0	-0,1
Colombia	7,3	0,7	1,6	2,6	2,6	2,8	-0,1	0,1
Perú	2,8	-0,4	3,3	3,0	2,5	2,5	0,0	0,0

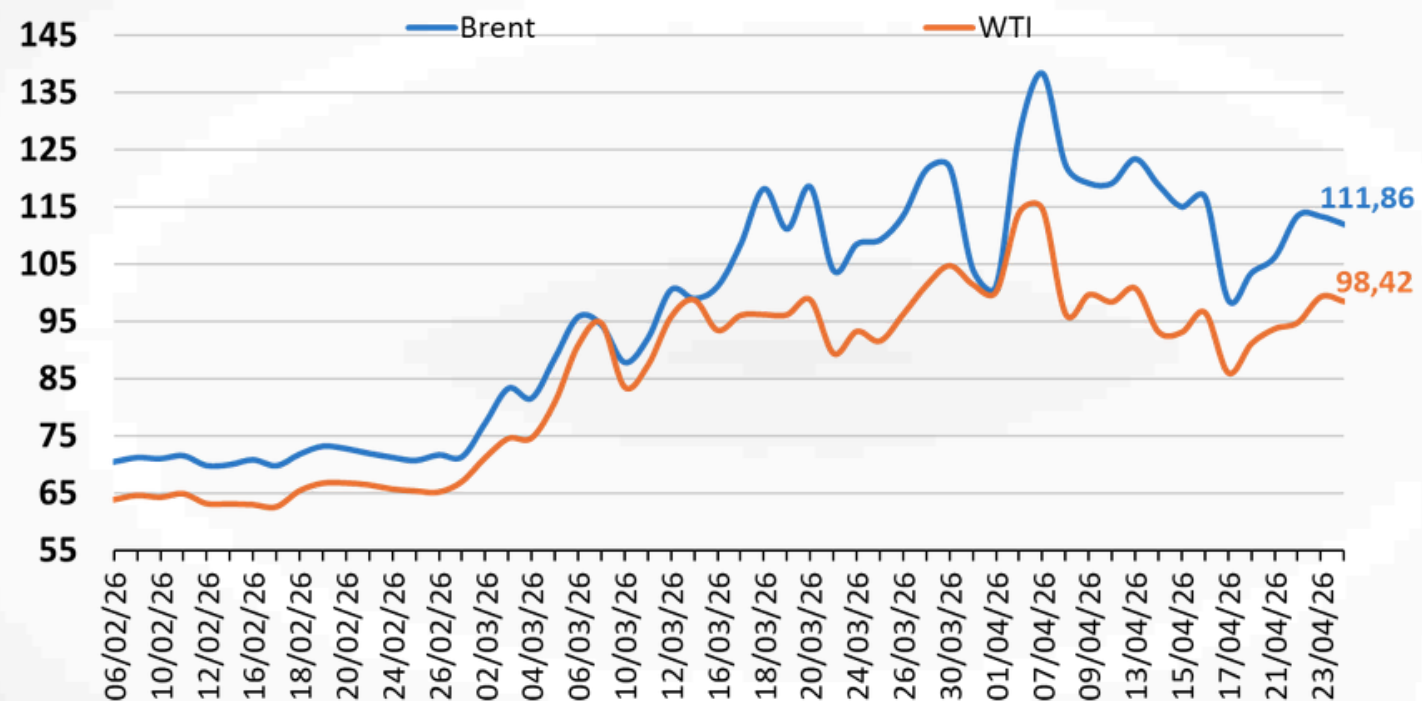
Fuente: Banco Mundial, 2026

Tabla 1.4: Tasas de interés (%)

mes/año	EE.UU.	Zona Euro	Brasil	Colombia	Chile	México	Perú
dic-24	4,48	3,15	12,25	9,50	5,00	10,00	5,00
ene-25	4,33	3,15	12,25	9,50	5,00	10,00	4,75
feb-25	4,33	2,90	13,25	9,50	5,00	10,00	4,75
mar-25	4,33	2,65	14,25	9,50	5,00	9,50	4,75
abr-25	4,33	2,40	14,25	9,50	5,00	9,00	4,75
may-25	4,33	2,40	14,75	9,25	5,00	8,50	4,50
jun-25	4,33	2,15	14,75	9,25	5,00	8,00	4,50
jul-25	4,33	2,15	15,00	9,25	5,00	8,00	4,50
ago-25	4,33	2,15	15,00	9,25	4,75	7,75	4,50
sep-25	4,22	2,15	15,00	9,25	4,75	7,50	4,25
oct-25	4,09	2,15	15,00	9,25	4,75	7,50	4,25
nov-25	3,88	2,15	15,00	9,25	4,75	7,25	4,25
dic-25	3,72	2,15	15,00	9,25	4,50	7,00	4,25
ene-26	3,64	2,15	15,00	10,25	4,50	7,00	4,25
feb-26	3,64	2,15	15,00	10,25	4,50	7,00	4,25
mar-26	3,64	2,15	14,75	11,25	4,50	6,75	4,25

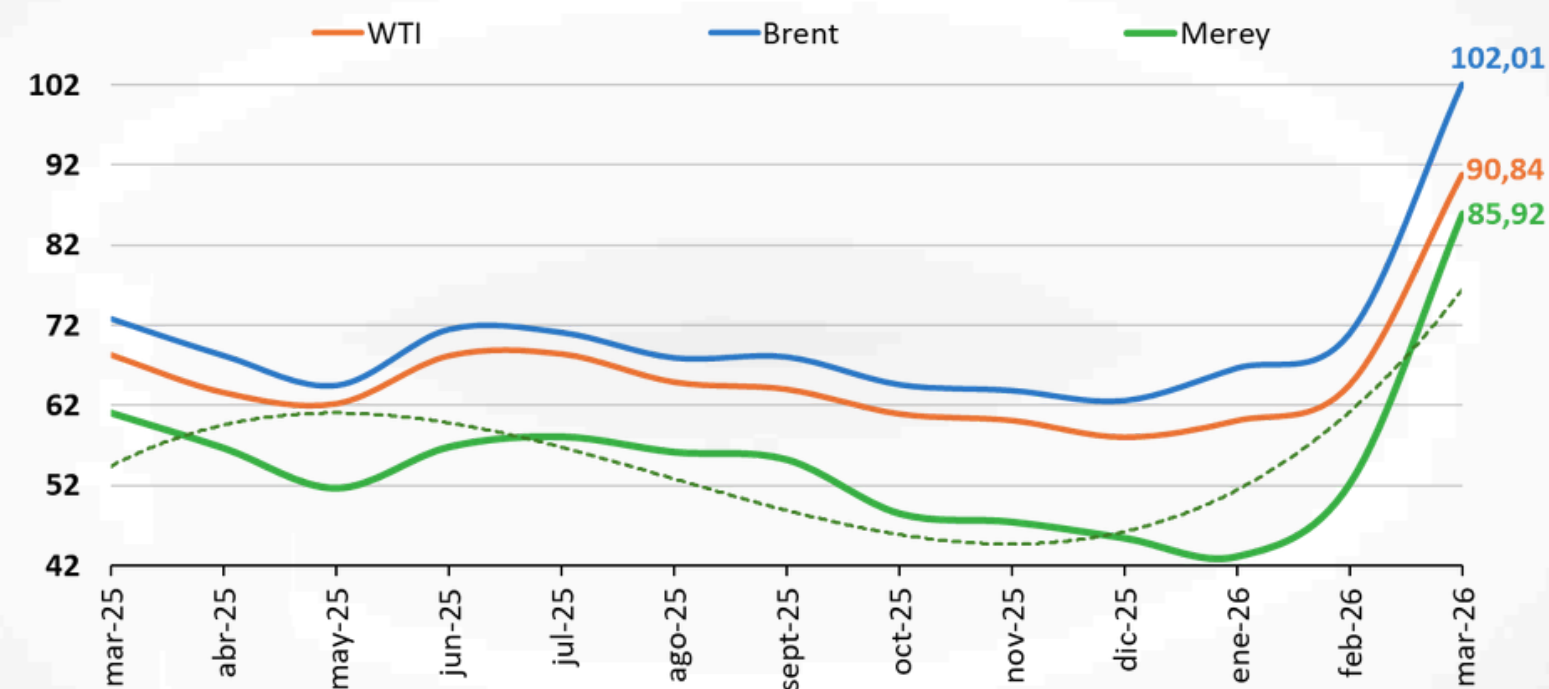
Fuente: Federal Reserve Bank of St. Louis, 2026; European Central Bank, 2026; Banco Central Do Brasil, 2026; Trading Economics, 2026b; Banco Central de Chile, 2026; Banco de México, 2026; Banco Central del Reserva del Perú, 2026

Figura 2.1: Precios diarios de los marcadores del petróleo (\$/b)



Fuente: Energy Information Administration 2026a, 2026b; Oil price charts, 2026

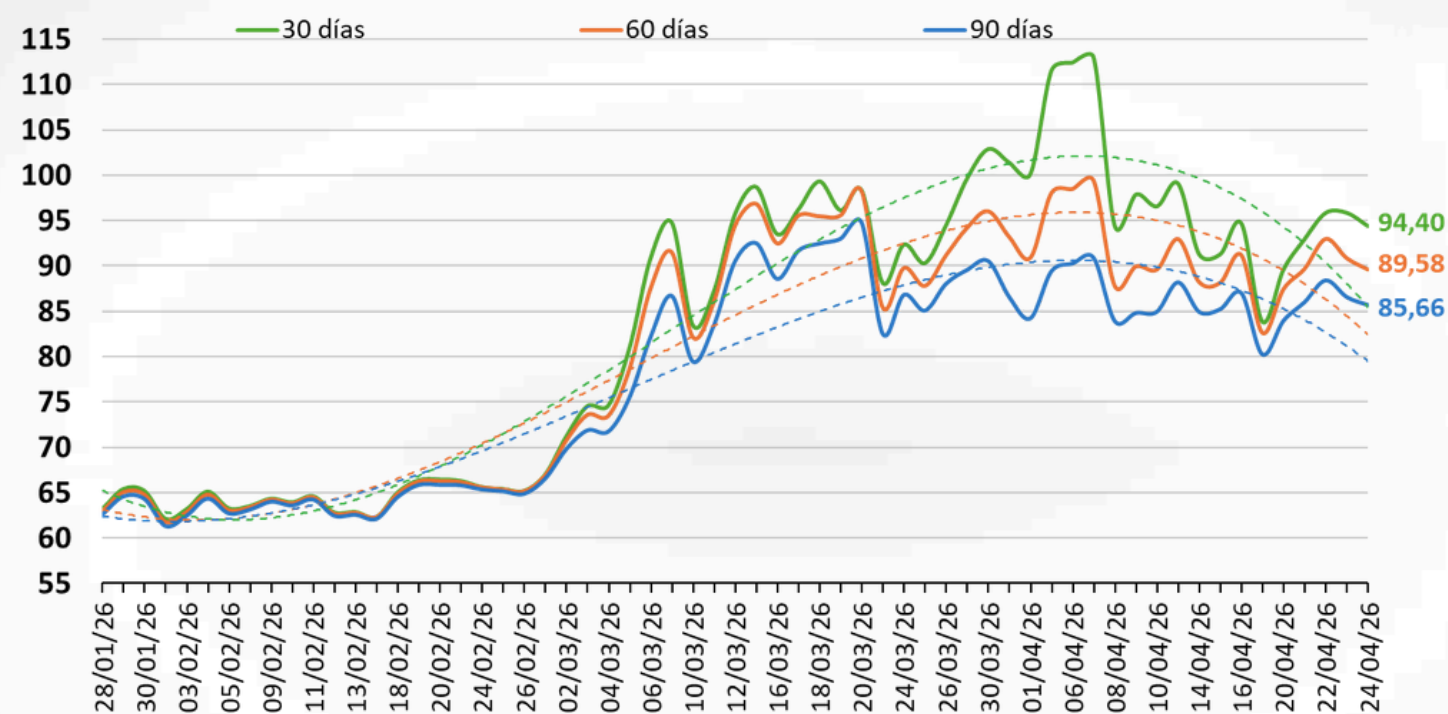
Figura 2.2: Precios mensuales de los marcadores del petróleo (\$/b)



Fuentes: Energy Information Administration, 2026a, 2026b; OPEC, 2026

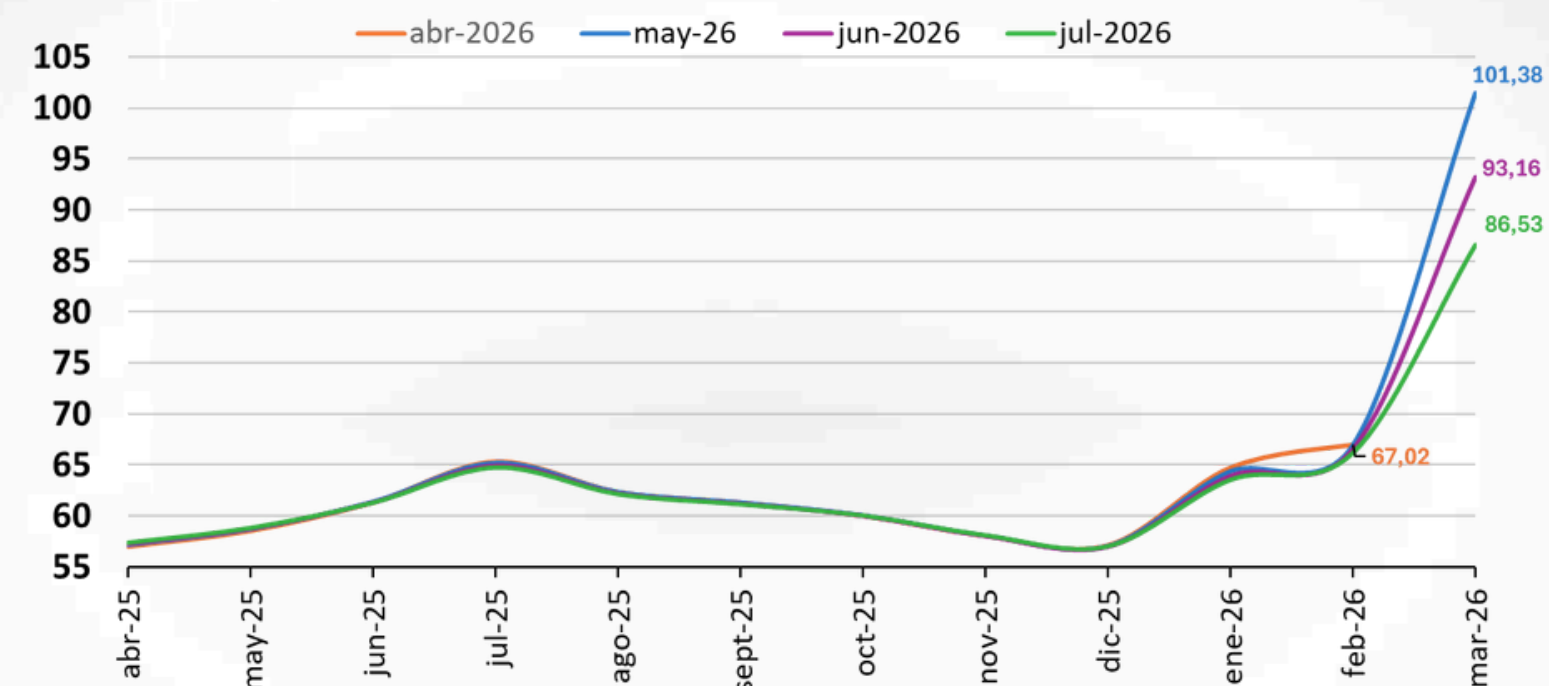
Evolución indicador →

Figura 2.3: Precio futuros del WTI (\$/b)



Fuente: Wall Street Journal, 2026a, 2026b, 2026c

Figura 2.4: Precios futuros del WTI - fin de mes (\$/b)



Fuente: Wall Street Journal, 2026a, 2026b, 2026c

Figura 2.5: **Producción petrolera de Venezuela por fuentes oficiales y secundarias (promedio mensual, mbd)**

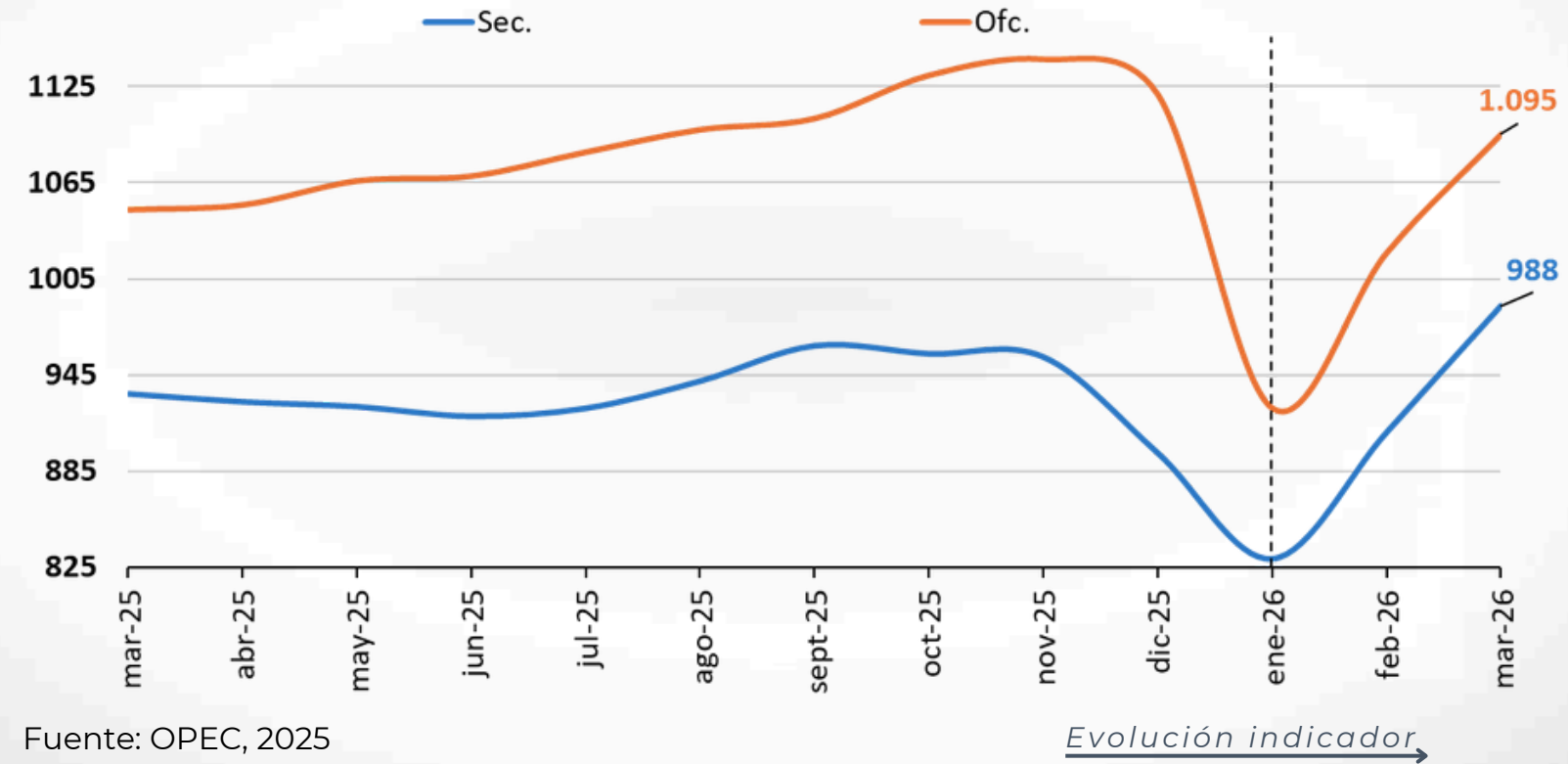


Figura 2.6: **Volumen de exportaciones petroleras de Venezuela (promedio mensual, mbd)**

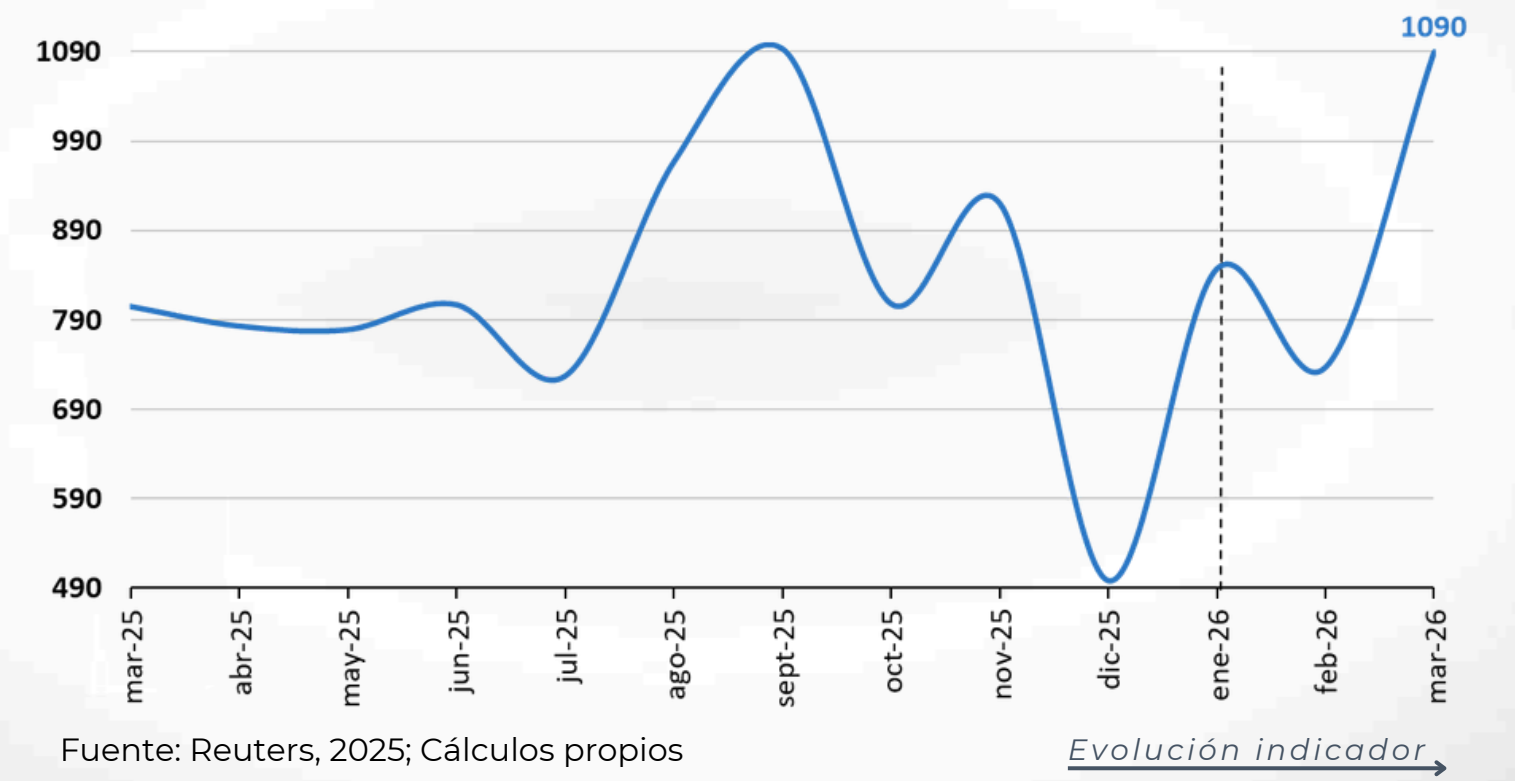
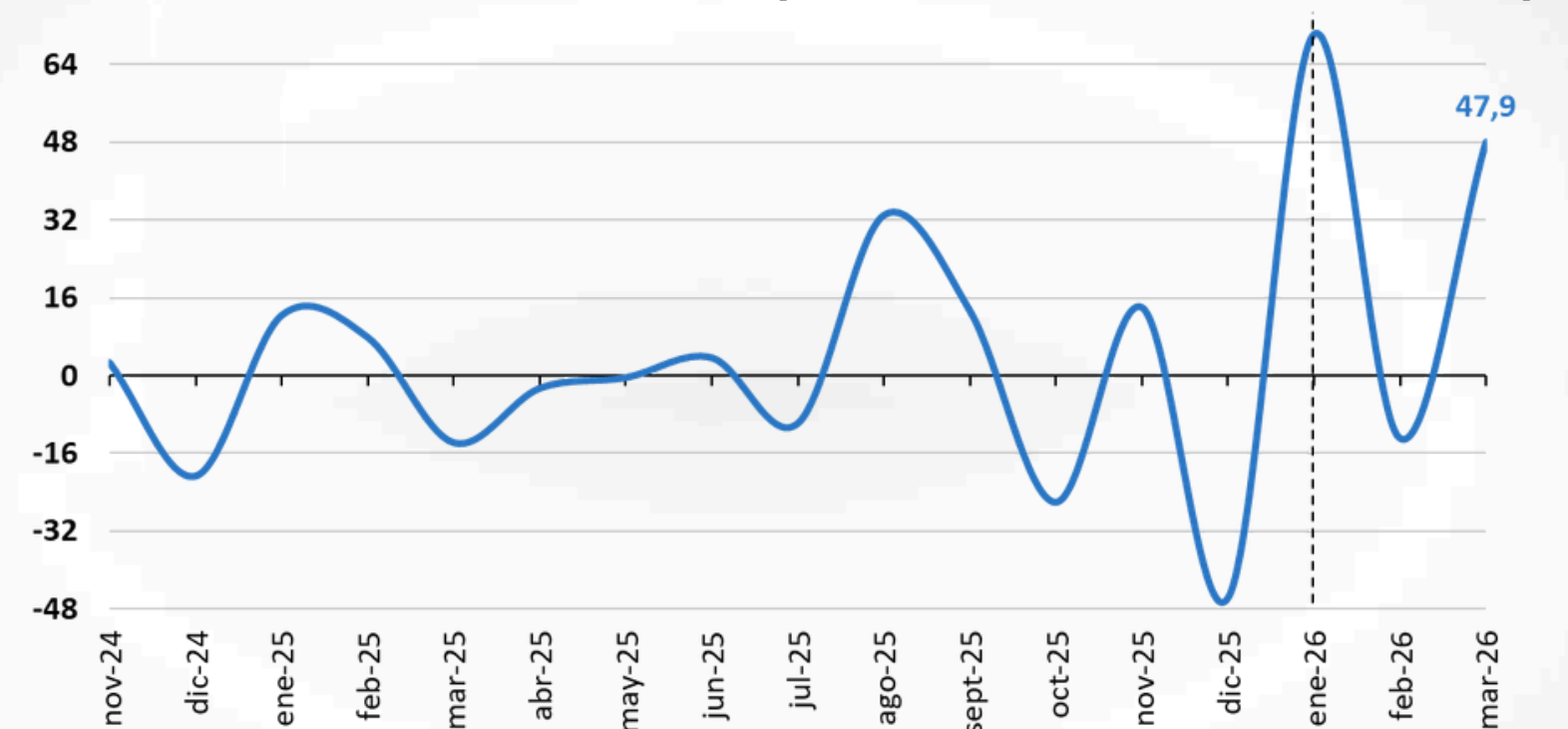
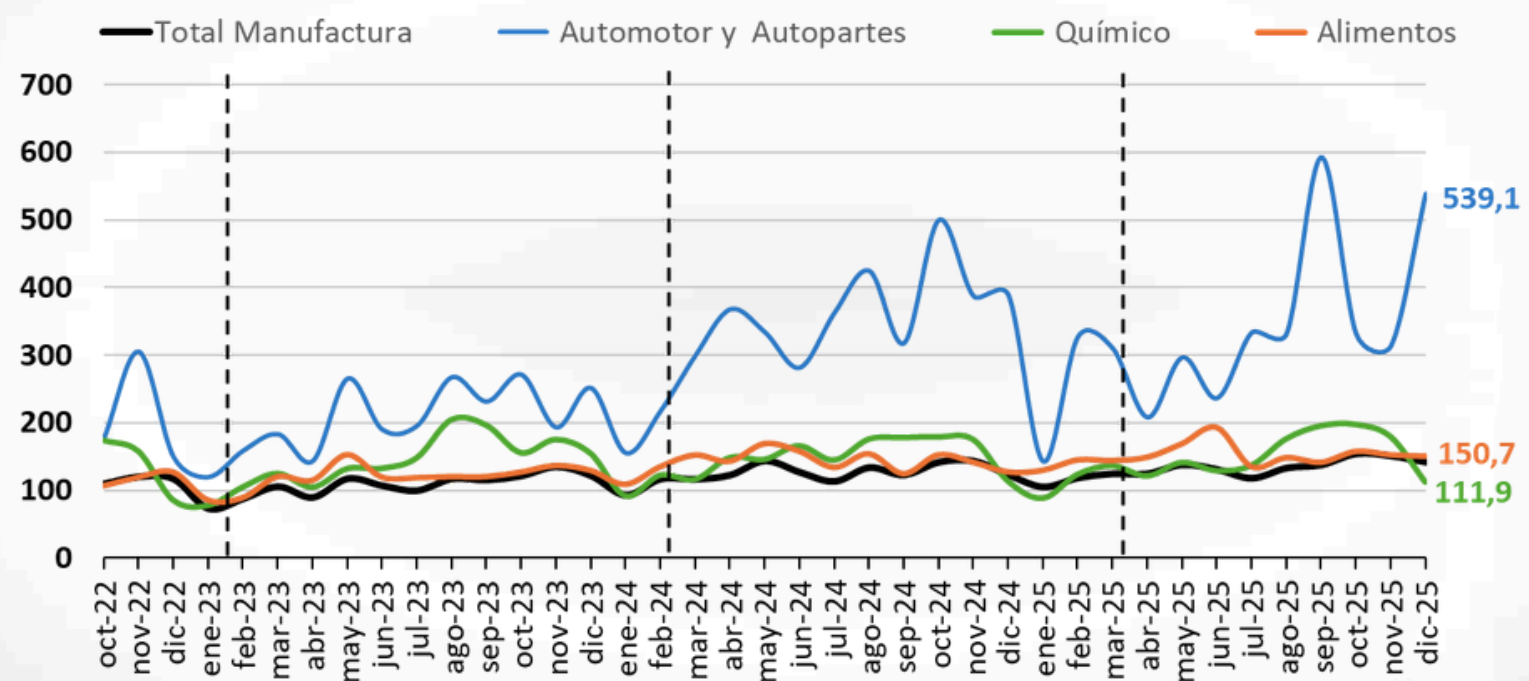


Figura 2.7: **Volumen de exportaciones petroleras de Venezuela (variación % intermensual)**



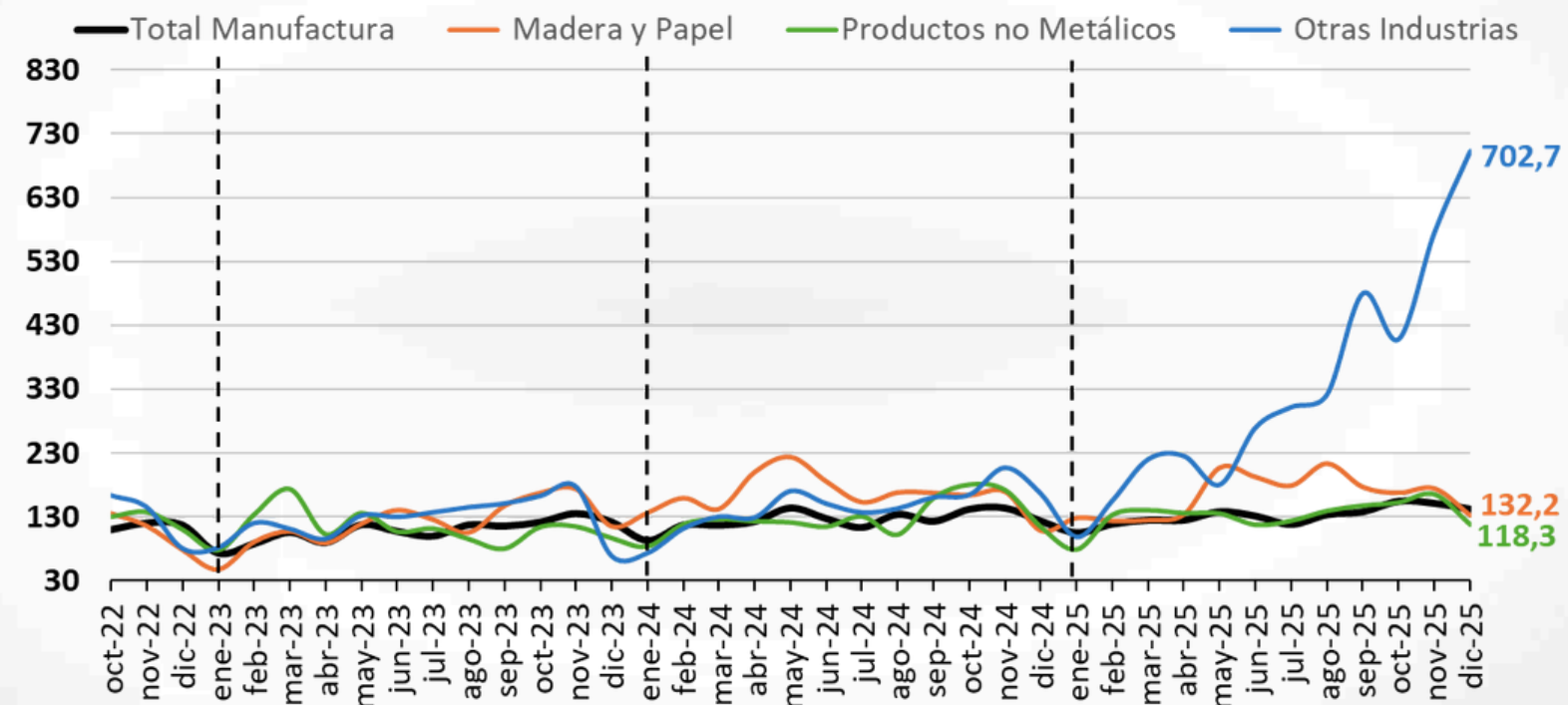
Índices de volumen de producción manufacturera (IVPM) 2021=100

Figura 3.1: Mejores desempeños (1)



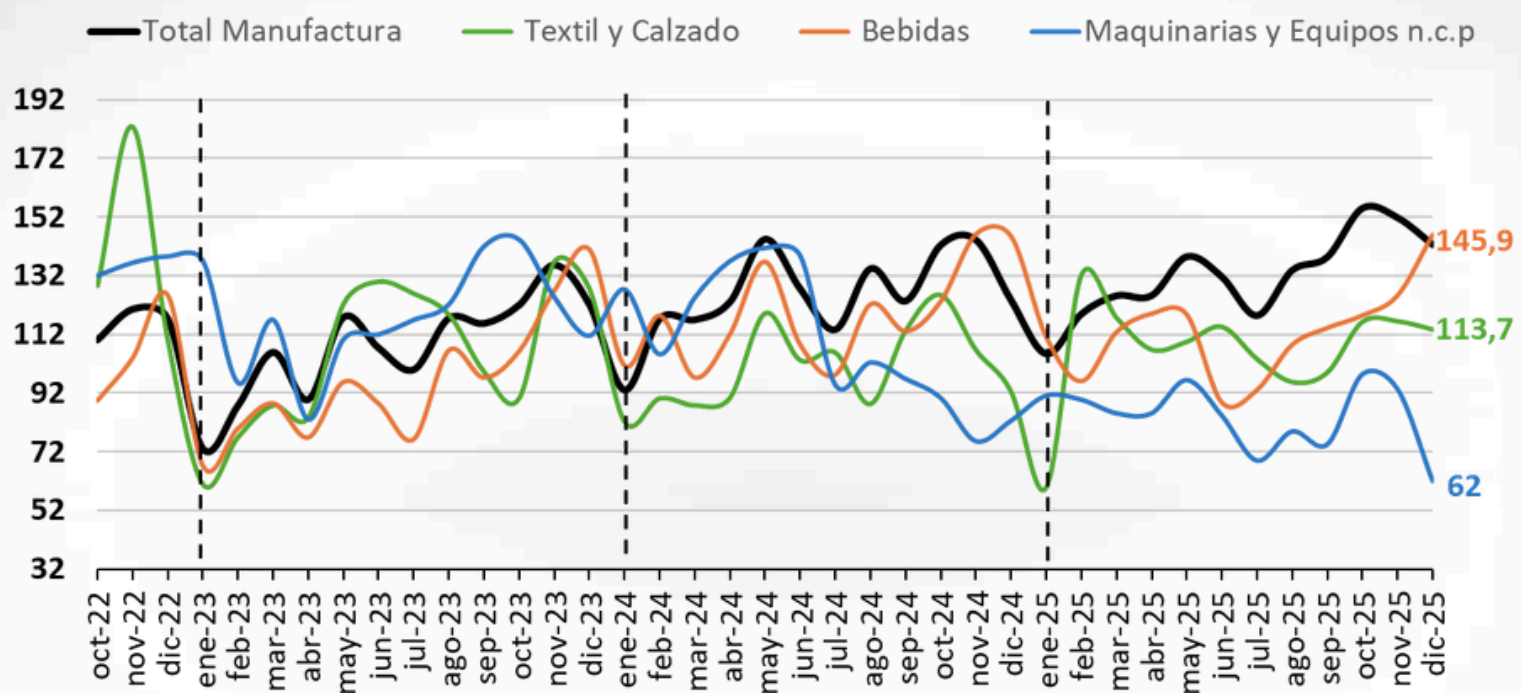
Fuente: CONINDUSTRIA, 2026

Figura 3.2: Mejores desempeños (2)



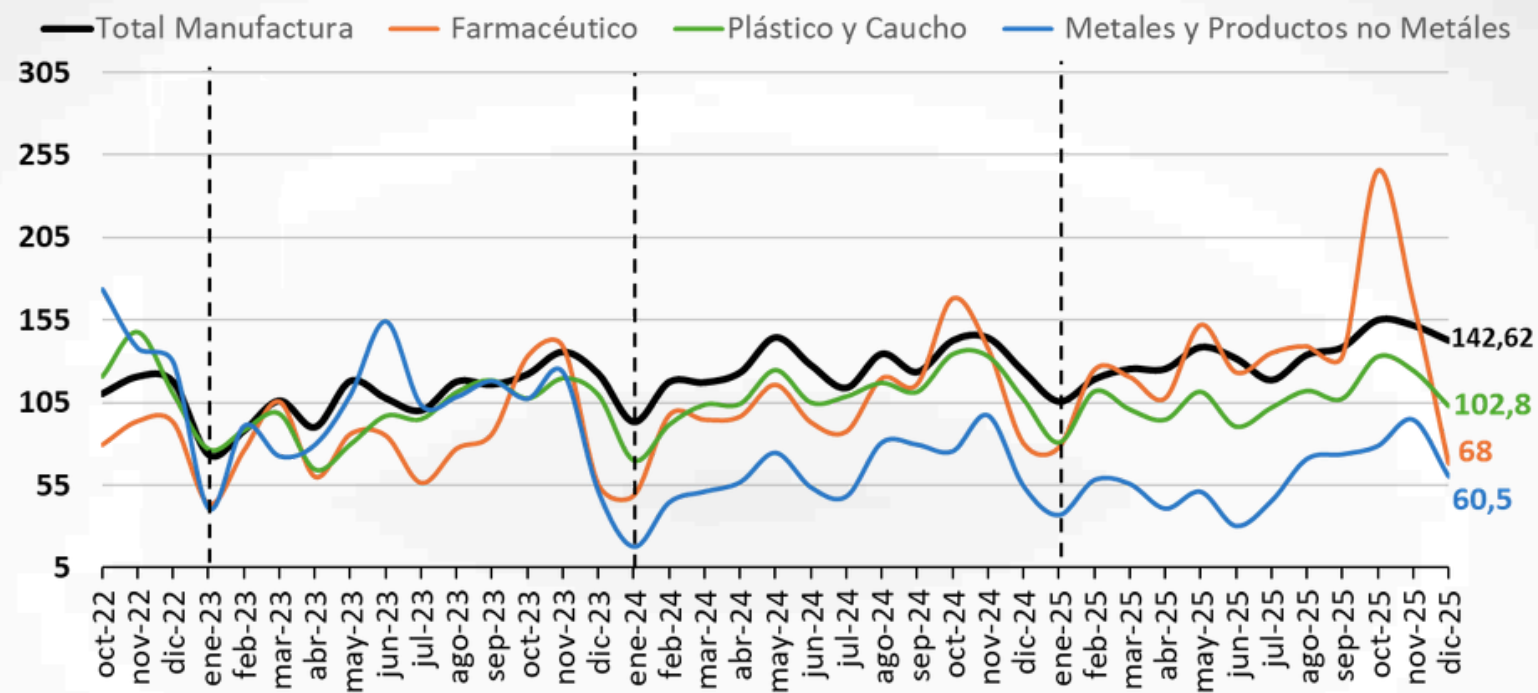
Fuente: CONINDUSTRIA, 2026

Figura 3.3: Peores desempeños (1)



Fuente: CONINDUSTRIA, 2026

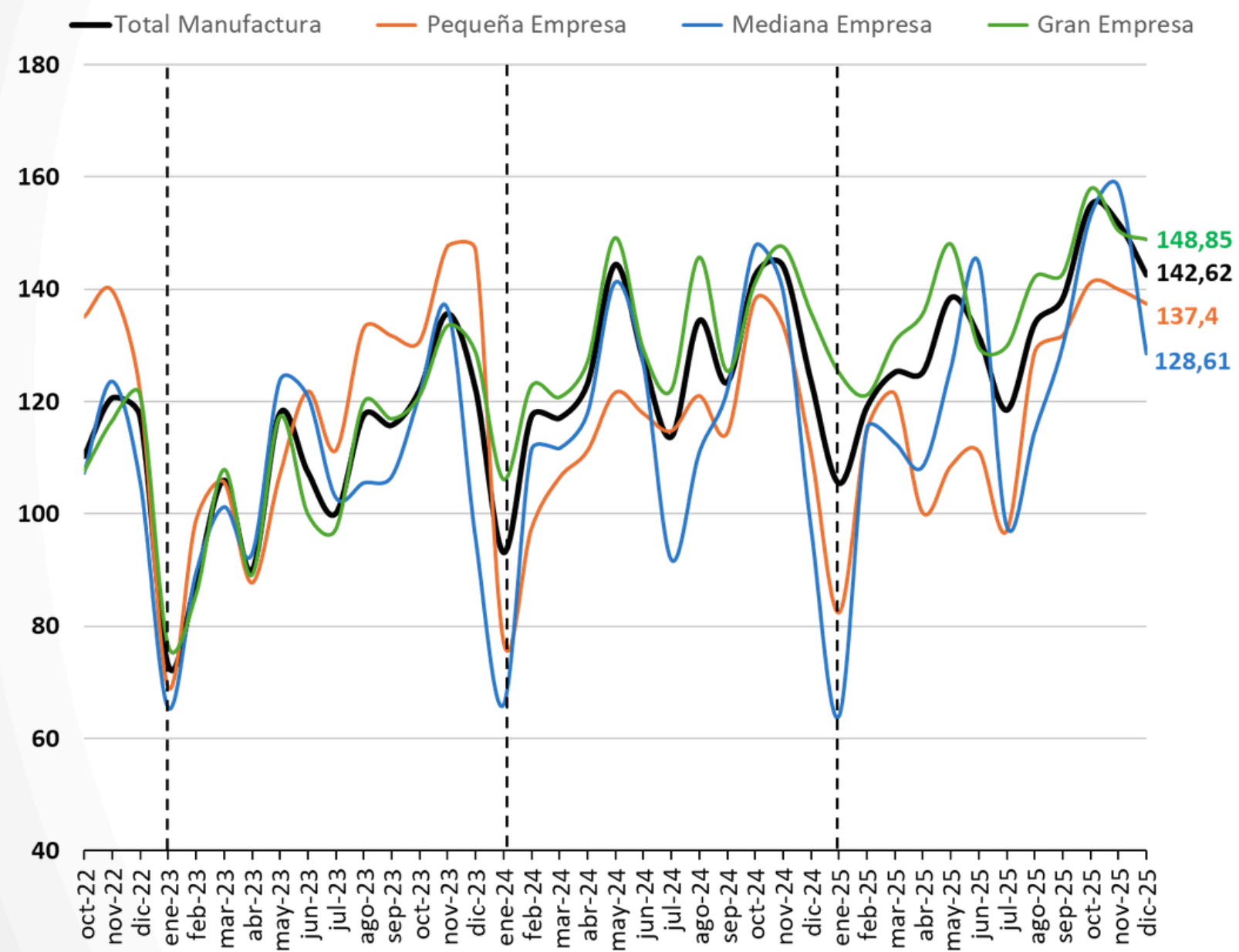
Figura 3.4: Peores desempeños (2)



Fuente: CONINDUSTRIA, 2026

Índices de volumen de producción manufacturera (IVPM) 2021=100

Figura 3.5: Pequeña, mediana y gran empresa



Fuente: CONINDUSTRIA, 2026

Evolución indicador →

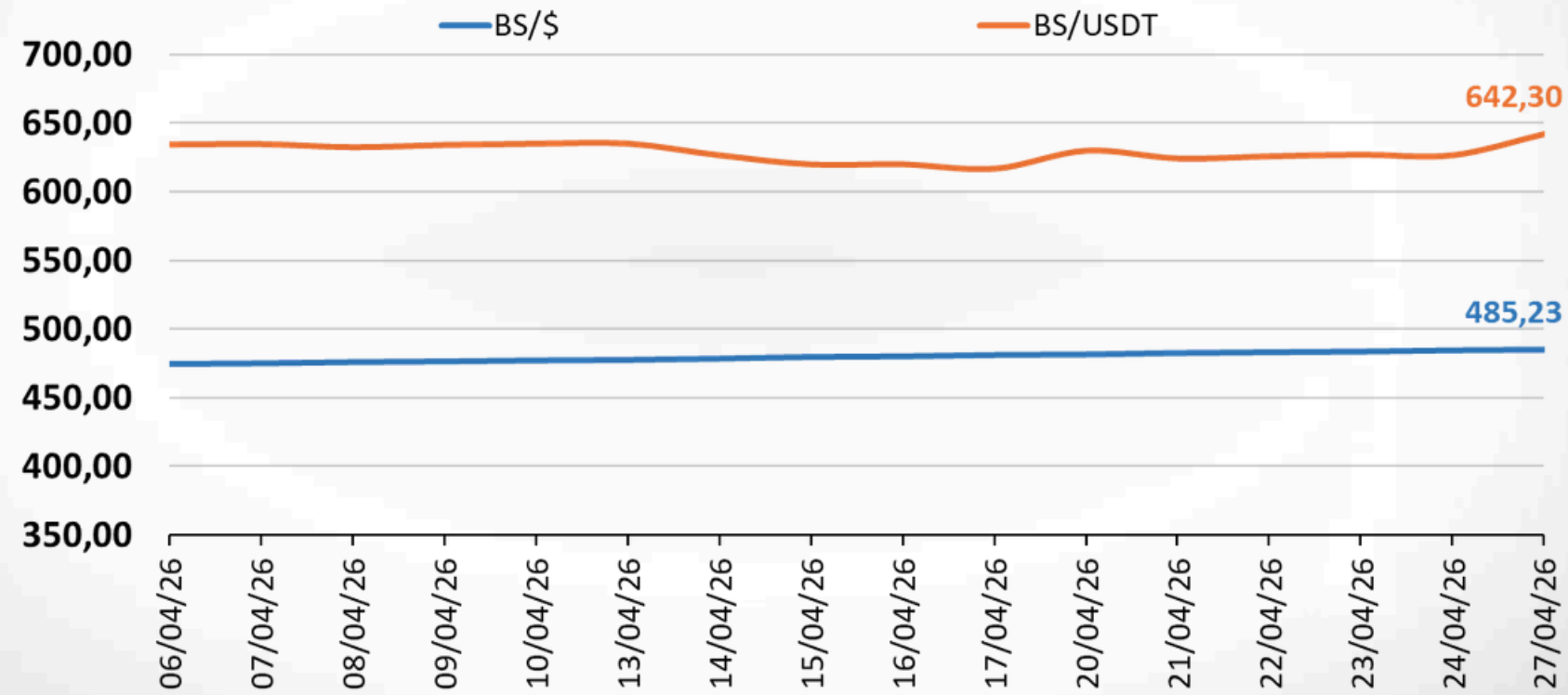
Tabla 3.1: Coeficientes de variación (Desde oct-2022 hasta sep-2025)

Sector	
Otras Industrias	0,69
Metales y Productos de Metales	0,45
Automotor y Autopartes	0,38
Farmacéutico	0,37
Madera y Papel	0,26
Químico	0,23
Maquinarias y Equipos n.c.p	0,22
Textil y Calzado	0,21
Productos No Metálicos	0,20
Mediana Empresa	0,19
Bebidas	0,18
Plástico y Caucho	0,17
Pequeña Empresa	0,16
Alimentos	0,16
Gran Empresa	0,15
Índice de Volumen Manufactura Total	0,14

NOTA: Para el calculo se utiliza toda la data disponible desde octubre de 2022 hasta el dato más reciente

Fuente: CONINDUSTRIA, 2026; Cálculos propios

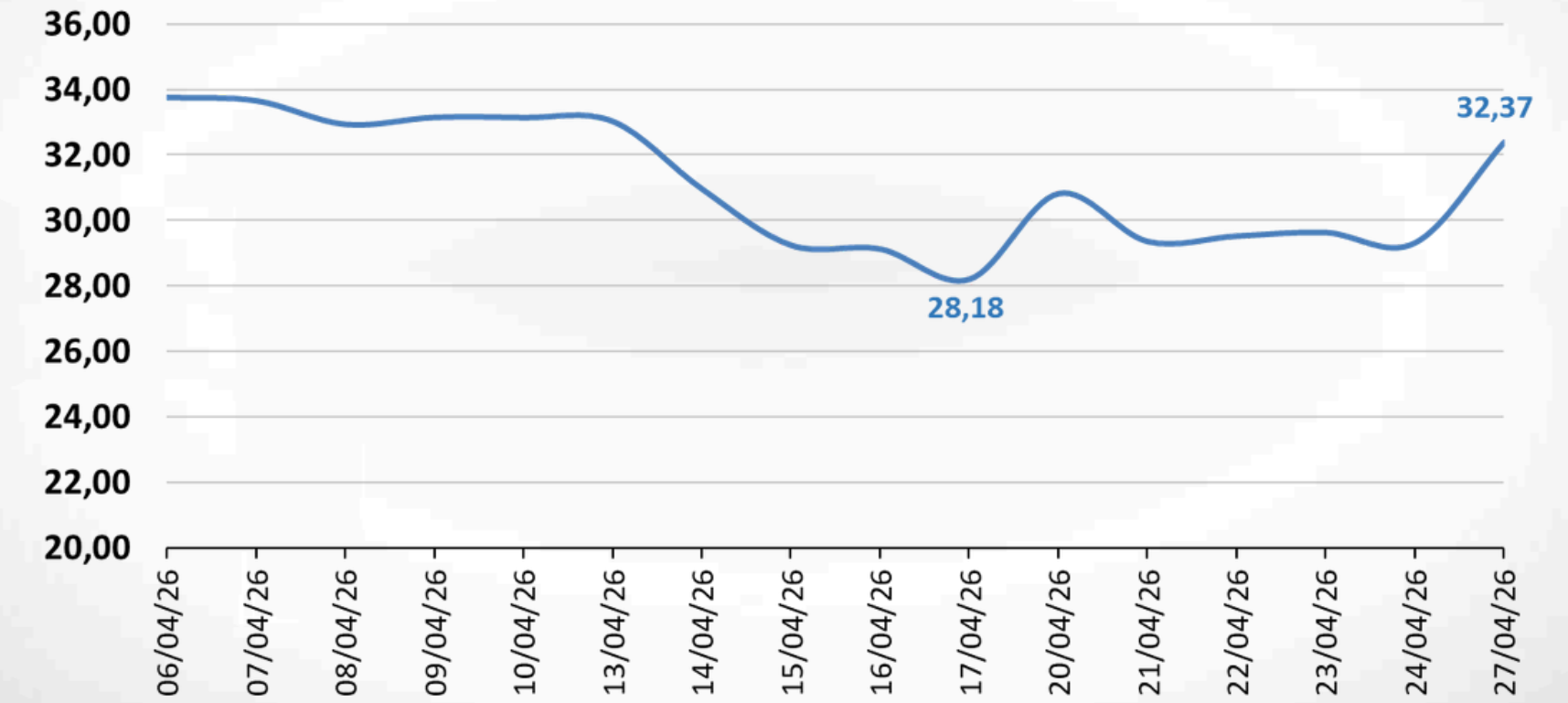
Figura 4.1: Tipos de cambio diarios



Fuentes: Banco Central de Venezuela, 2026a; P2P.Army, 2026

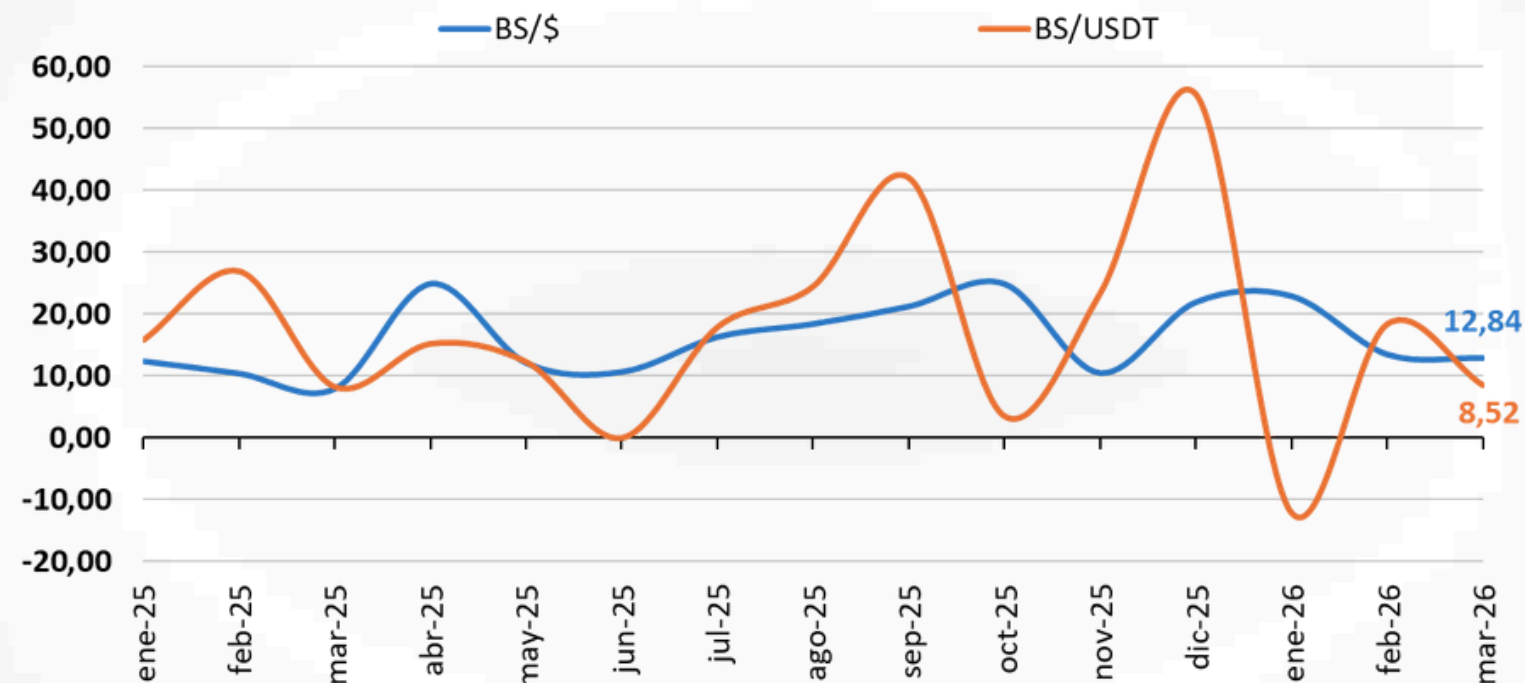
Evolución indicador →

Figura 4.2: Diferencial relativo entre BS/USDT y BS/\$ (%)



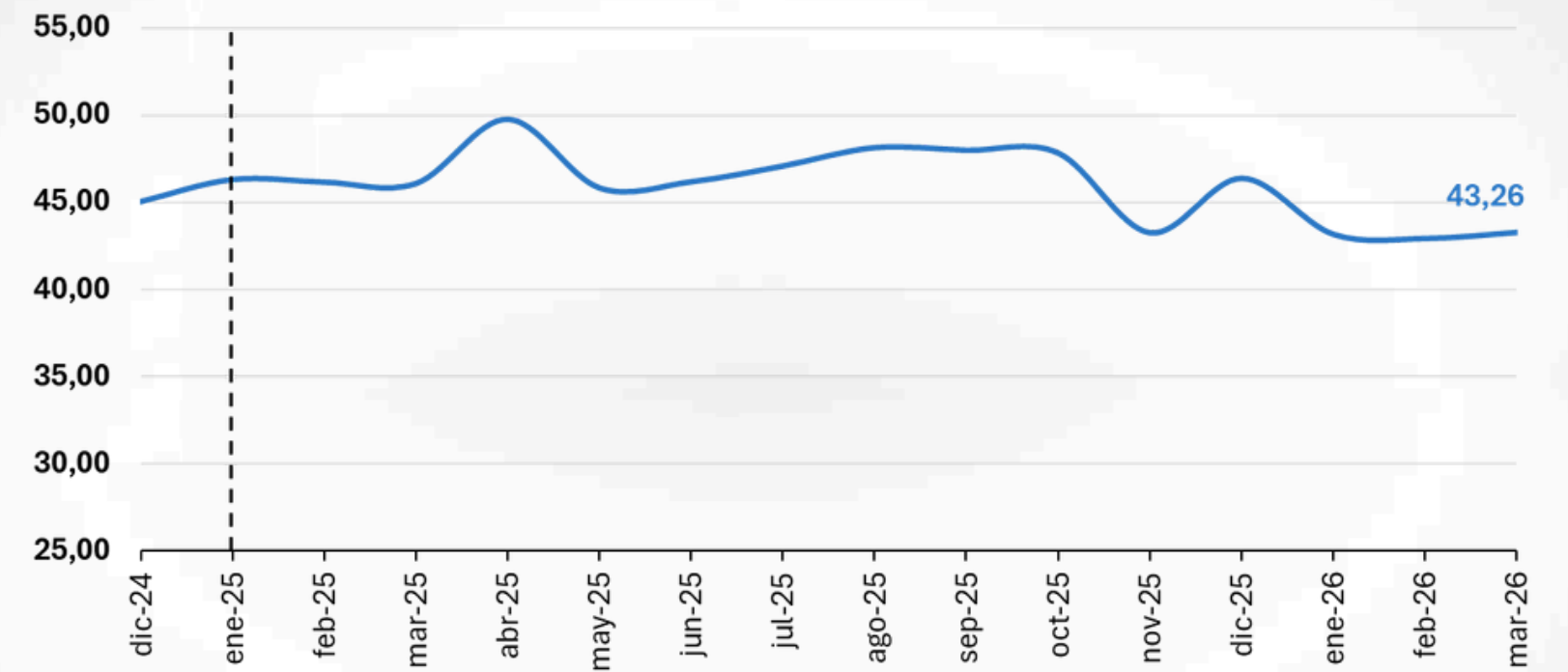
Fuentes: Banco Central de Venezuela, 2026a; P2P.Army, 2026; Cálculos propios

Figura 4.3: Tasa de depreciación mensual de los tipos de cambio (%)



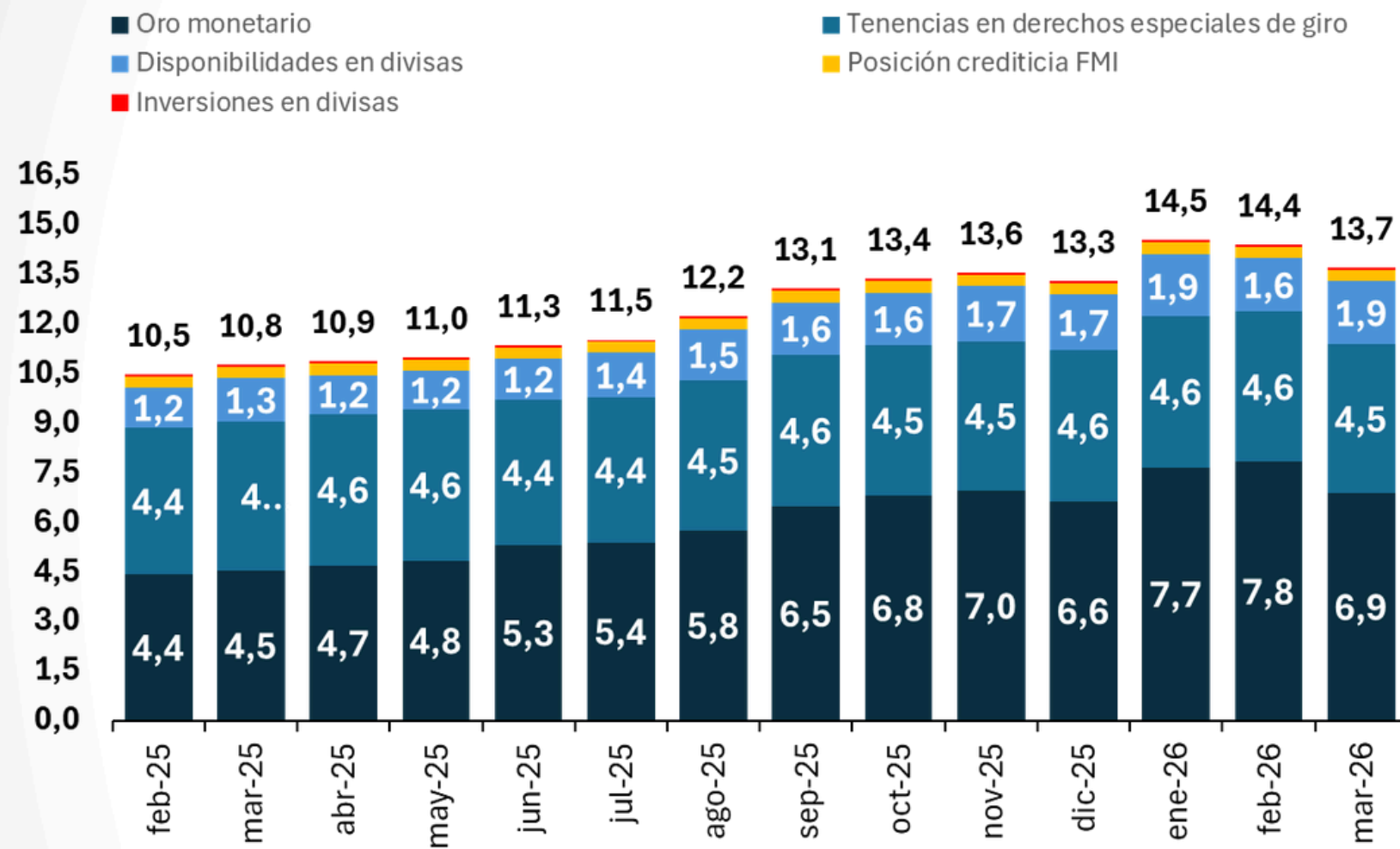
Fuentes: Banco Central de Venezuela, 2026a; P2P.Army, 2026; Cálculos propios

Figura 4.4: Índice del tipo de cambio real



Fuentes: Banco Central de Venezuela, 2026e; Trading economics, 2026

Figura 4.5: Reservas internacionales por componentes (mmm\$)



Fuente: Banco Central de Venezuela, 2026b

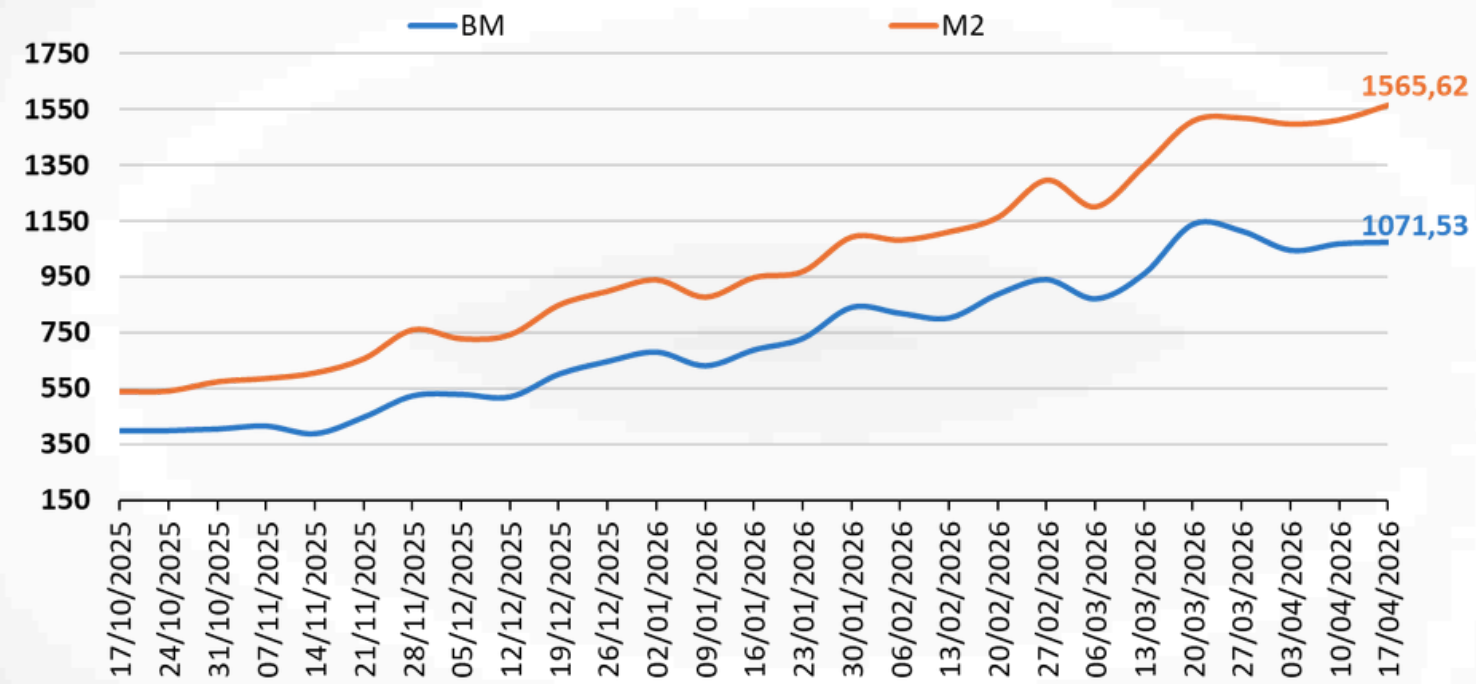
Evolución indicador

Figura 4.6: Índice de Mercados de Bonos Emergentes (EMBI)

País	mar-20	mar-21	mar-22	mar-23	mar-24	mar-25	mar-26	Variación 2026/2025 (%)
Venezuela	192,70	261,68	379,45	344,40	217,20	160,00	63,71	-60,2
Argentina	38,03	15,89	17,18	23,00	14,52	8,19	6,16	-24,8
Bolivia	6,45	5,01	5,09	15,61	17,96	18,91	5,61	-70,3
Ecuador	45,53	12,01	8,10	19,17	12,33	16,30	5,06	-69,0
El Salvador	8,25	5,95	17,74	15,21	6,78	4,64	3,85	-17,0
Colombia	3,76	2,16	3,38	3,82	2,92	3,56	2,82	-20,8
México	6,53	3,51	3,49	3,93	3,14	3,26	2,33	-28,5
Honduras	5,01	3,21	4,66	5,85	3,26	4,03	2,22	-44,9
República Dominicana	6,21	3,42	3,94	3,69	2,31	2,34	2,21	-5,6
Brasil	3,89	2,72	2,80	2,54	2,01	2,31	1,97	-14,7
Costa Rica	7,84	4,95	4,27	3,29	2,17	2,26	1,65	-27,0
Panamá	2,83	1,55	1,92	2,43	2,83	3,03	1,59	-47,5
Guatemala	4,54	2,37	2,60	2,37	1,93	2,12	1,55	-26,9
Perú	2,65	1,52	1,71	2,09	1,52	1,70	1,39	-18,2
Paraguay	4,29	2,12	2,39	2,38	1,70	1,86	1,29	-30,6
Chile	3,01	1,22	1,58	1,53	1,27	1,32	1,02	-22,7
Uruguay	2,98	1,25	1,27	1,19	0,82	1,01	0,78	-22,8

Fuente: J.P.Morgan, 2026

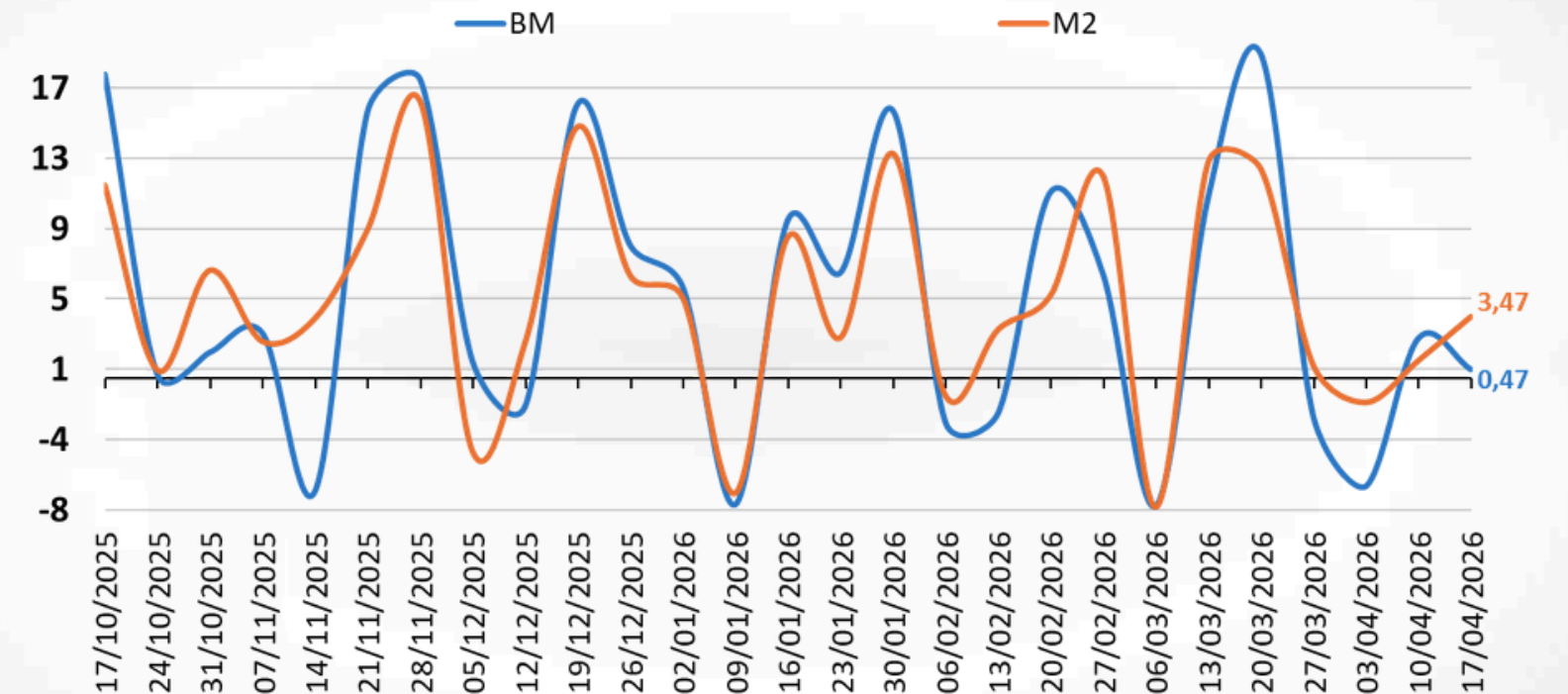
Figura 5.1: Base y liquidez monetaria Promedio semanal (mmmBs)



Fuente: Banco Central de Venezuela, 2026c, 2026d

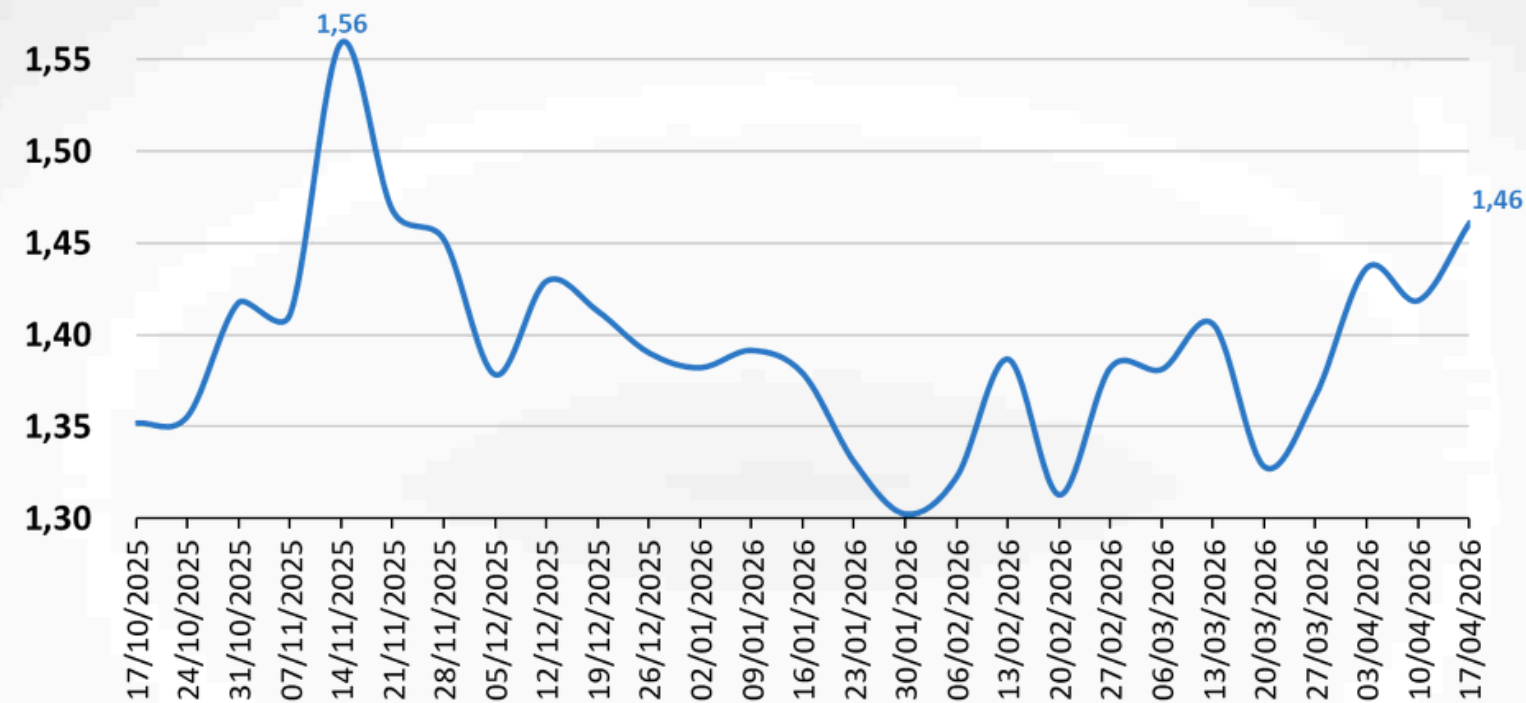
Evolución indicador →

Figura 5.2: Base y liquidez monetaria (variación % semanal)



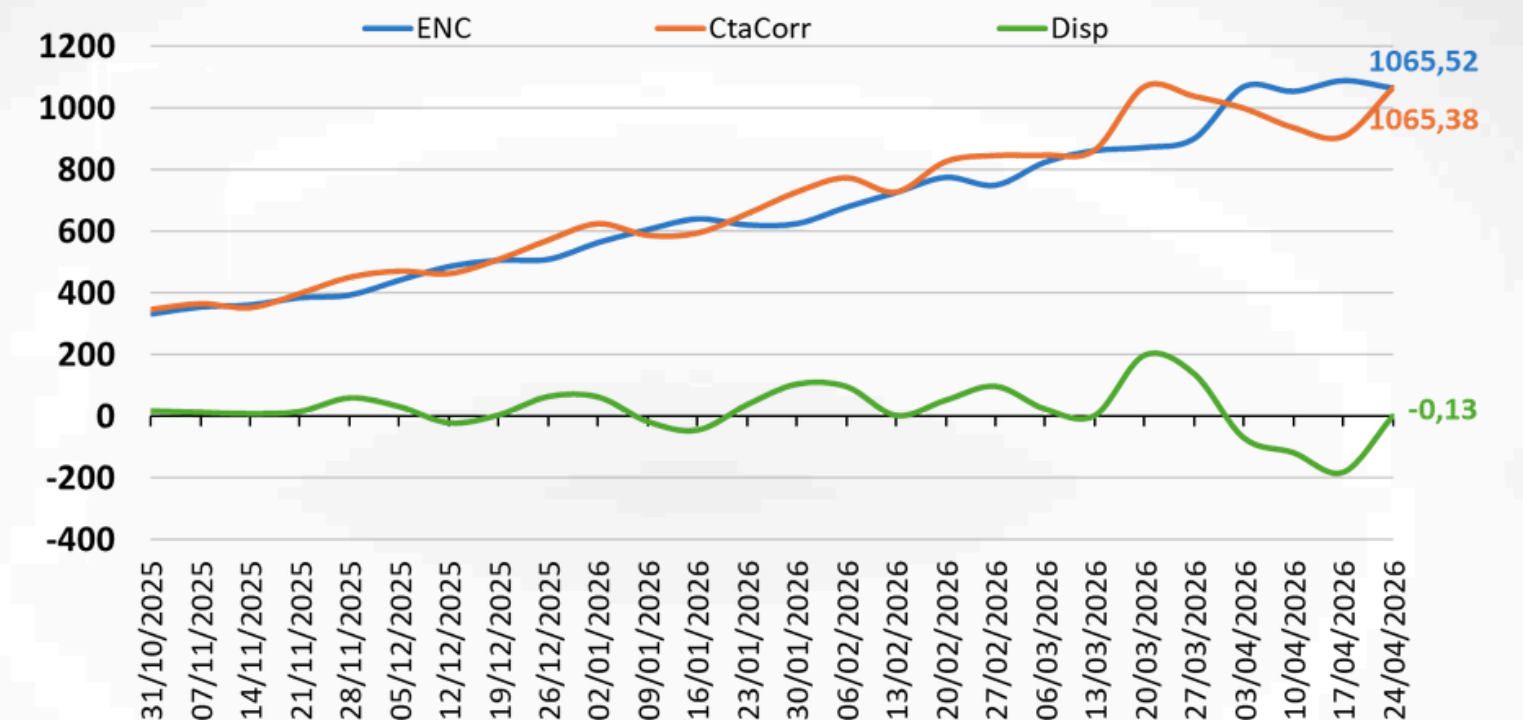
Fuente: Banco Central de Venezuela, 2026c, 2026d; Cálculos propios

Figura 5.3: Multiplicador monetario



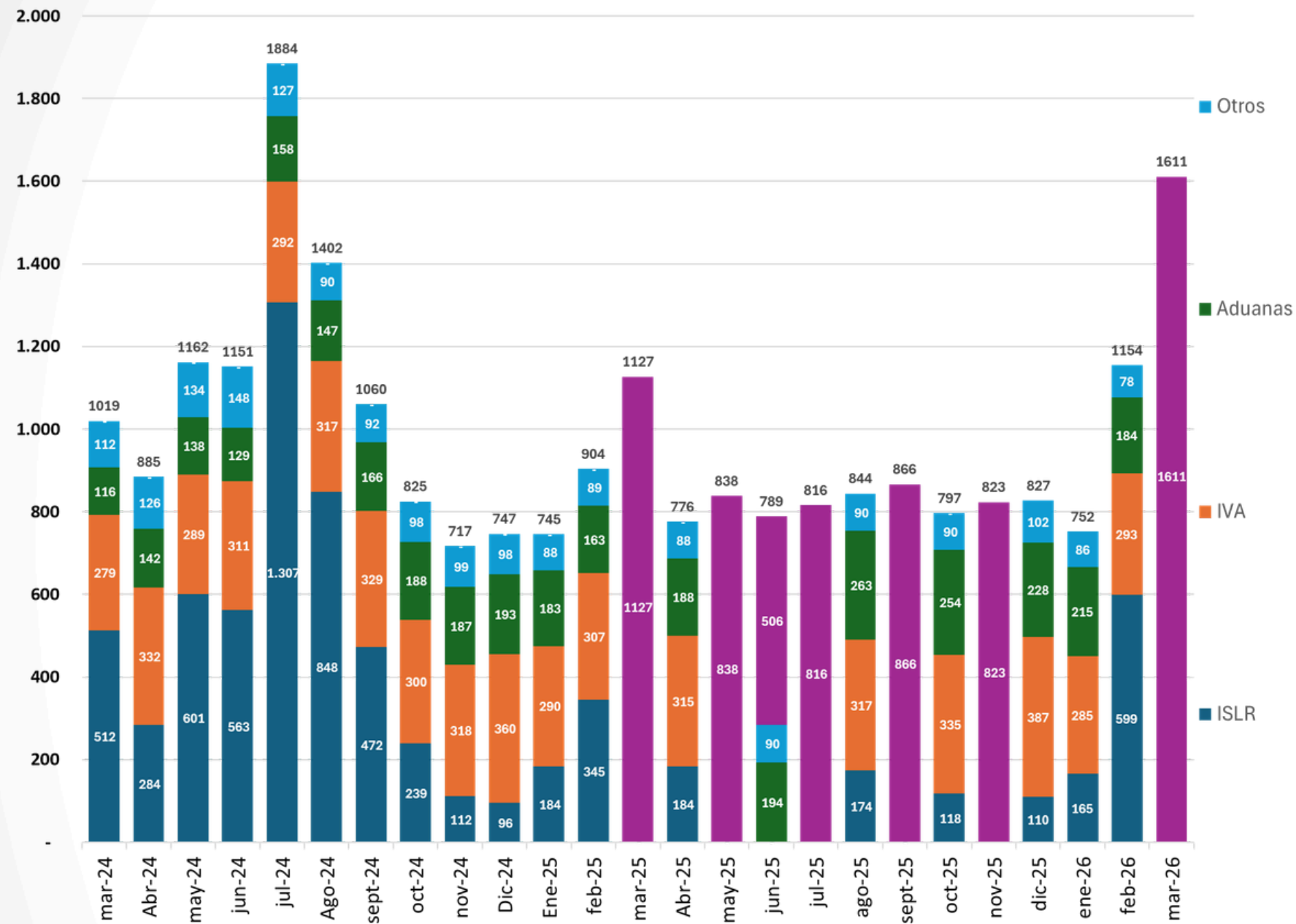
Fuente: Banco Central de Venezuela, 2026c, 2026d; Cálculos propios

Figura 5.4: Posición de encaje legal, saldo en cuenta corriente y disponibilidad bancaria semanal (mmmBs)



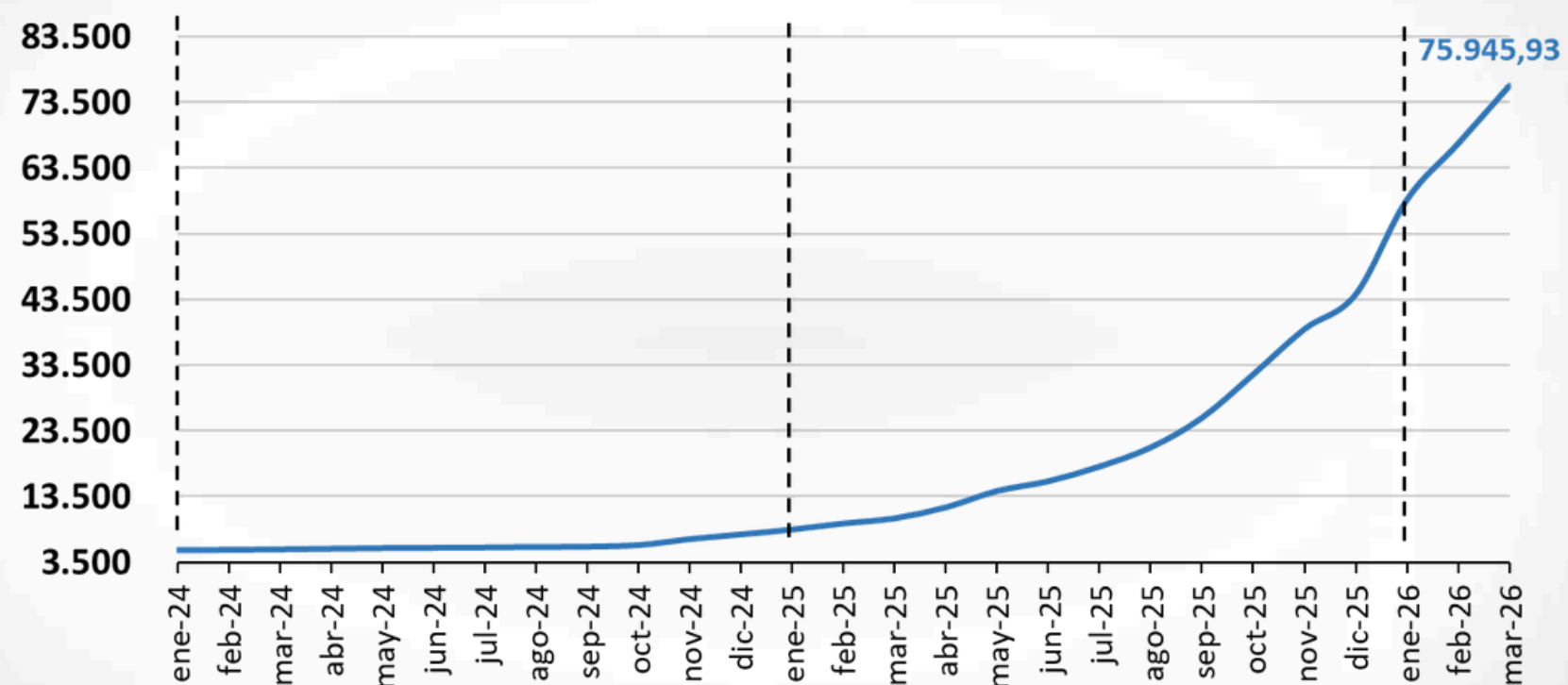
Fuente: Banco Central de Venezuela, 2026c, 2026d

Figura 6.1: Recaudación tributaria por componentes (mm\$)



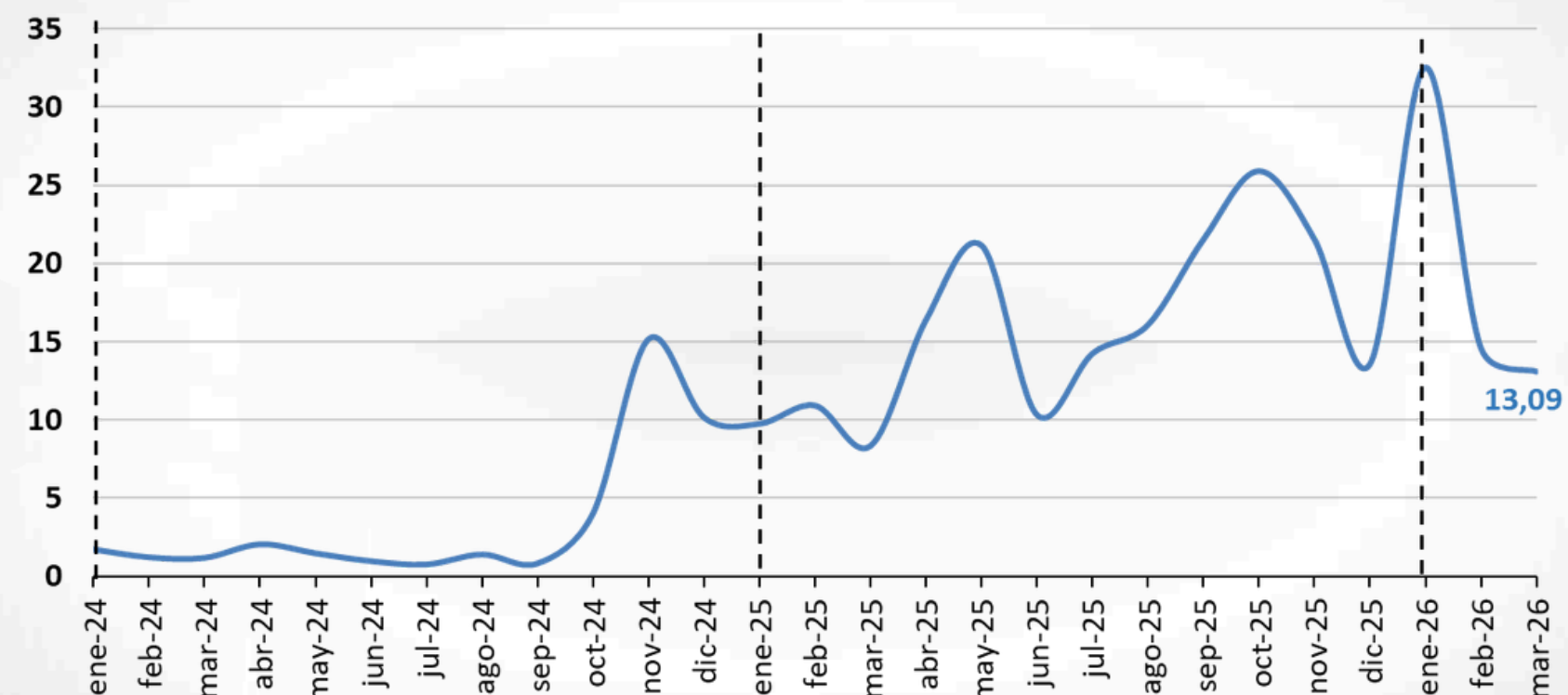
NOTA: Para los meses de marzo, mayo, julio, septiembre y noviembre de 2025, así como marzo de 2026, solo se publicó el total de la recaudación tributaria, sin considerar a qué categoría pertenecía dicha recaudación; tales meses están representados en morado. En el mes de junio, solo se publicó el total recaudado, aduanas y otras rentas. Fuente: SENIAT, 2026.

Figura 7.1: Índice de precios al consumidor (2021=100)



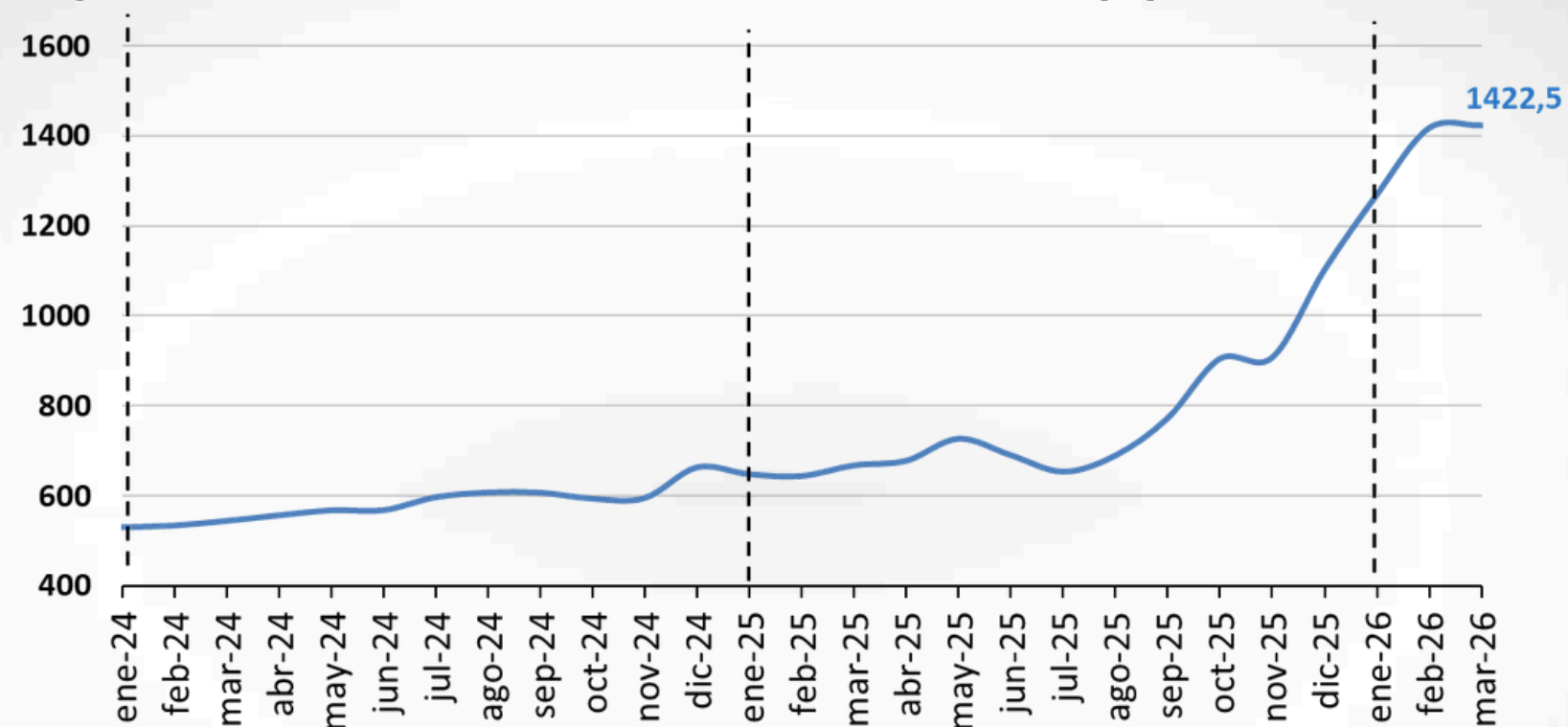
Fuentes: Banco Central de Venezuela, 2026e

Figura 7.2: Tasa de inflación mensual (%)



Fuentes: Banco Central de Venezuela, 2026e

Figura 7.3: Canasta básica alimentaria (\$)



Fuente: CEDICE OGP, 2026

Tabla 9.1: Decisiones de política económica

Area de política	Medida	Objetivo	Gaceta	Fecha
Financiera	El aviso oficial mediante el cual informa a las instituciones bancarias, a las Casas de Cambio y a los proveedores no bancarios de terminales de puntos de venta, los límites máximos de las comisiones, tarifas y/o recargos que podrán cobrar por las operaciones y actividades.	Actualización del tarifario de los servicios de la banca	43.231	09/10/2025
Comercio exterior	Se estableció un marco legal para simplificar y digitalizar los trámites de exportación de bienes agrícolas, pesqueros y comunales.	Simplificar y regular los procesos de exportación de bienes no petroleros y actividades conexas para incentivar el flujo comercial fuera del sector hidrocarburos.	43.273	09/12/2025
Exterior	Se declara el Estado de Conmoción Exterior en todo el territorio de Venezuela por un período de 90 días prorrogables, justificando esta medida excepcional ante un ataque armado de fuerzas militares de los Estados Unidos contra el país. La normativa ordena la movilización inmediata de la Fuerza Armada Nacional Bolivariana, la militarización de industrias estratégicas (como la petrolera) y de servicios públicos, y otorga al Ejecutivo facultades para restringir el libre tránsito, prohibir reuniones públicas, realizar requisas de bienes y capturar a personas sospechosas de apoyar la agresión extranjera.	El objetivo principal de la declaratoria es facultar al Ejecutivo para implementar las medidas necesarias que permitan proteger los derechos de la población y defender la soberanía, independencia e integridad del territorio nacional frente a una agresión armada extranjera.	6.954	03/01/2026
Petroleo	Entre las principales innovaciones de la nueva normativa de la Ley Organica de Hidrocarburos están: autoriza la inclusión de mecanismos alternativos de resolución de controversias (mediación y arbitraje) en los contratos, establece garantías para mantener el equilibrio económico-financiero del negocio petrolero, ofrece un nuevo marco para el funcionamiento de las empresas mixtas y otorga exenciones en el pago de diversos impuestos y contribuciones especiales (como el Impuesto a los Grandes Patrimonios y la Ley de Protección de las Pensiones).	Regular las actividades relativas a los hidrocarburos bajo los principios de soberanía energética, maximización progresiva de la renta, seguridad jurídica, transparencia contractual y adecuación a la transición energética.	6.978	29/01/2026
Institucional	Mediante la cual se concede una amnistía general y plena que extingue de pleno derecho las acciones penales, disciplinarias o civiles relacionadas con hechos políticos ocurridos entre 1999 y la entrada en vigencia de la ley. La normativa ordena el cese de medidas de coerción personal y la eliminación de antecedentes, excluyendo delitos graves como violaciones a derechos humanos y corrupción.	Contribuir a la promoción de la paz, la convivencia democrática, la rectificación y la reconciliación nacional, generando condiciones que favorezcan el desarrollo armónico de la vida nacional	6.990	19/02/2026
Mineria	Aprobación de la nueva Ley Orgánica de Minas	Modernización de la Ley para impulsar el desarrollo del sector	ND	09/04/2026

Fuente: Imprenta Nacional, 2026

Tabla 9.2: Créditos presupuestarios - Ley de Presupuesto 2025 y 2026

Presupuesto del Gobierno Central y entes adscritos			
	Bs.	G. O. N°	Fecha
Gasto Acordado 2025	906.505.182.192		
Ley de Presupuesto	906.459.117.540	N.D.	5/12/2024
Créditos Adicionales	46.064.652		
MPP Defensa	6.813.483	43058	30/1/2025
MPP Pueblos Indígenas	720.000	43086	10/3/2025
MPP Defensa	524.160	43119	2/5/2025
MPP Economía, Finanzas y Comercio Exterior	558.000	43121	6/5/2025
MPP Economía, Finanzas y Comercio Exterior	13.500.000	43122	7/5/2025
MPP Defensa	31.056	43168	11/7/2025
MPP Industrias y Producción Nacional	23.917.953	43242	27/10/2025
Gasto Acordado 2026	5.022.968.785.870		
Ley de Presupuesto	5.022.968.785.870	N.D.	9/12/2025
Créditos Adicionales	0		

Fuente: Imprenta Nacional, 2026; Asamblea Nacional, 2025 y 2026

Contexto internacional

La crisis energética derivada de la guerra en Irán acelera la transición global hacia fuentes de energía renovables

28 de abril de 2026

<https://www.colglob.com/article/crisis-energetica-por-guerra-en-iran-impulsa-transicion-acelerada-hacia-energias-renovables-1777146518314>

China implementa su primera reducción de precios en combustibles de 2026 ante la tendencia a la baja de las cotizaciones internacionales del crudo

29 de abril de 2026

<https://www.swissinfo.ch/spa/china-reduce-el-precio-de-los-combustibles-por-primera-vez-en-2026-ante-bajadas-del-crudo/91289871>

Oxford Economics señala que los bonos de deuda de mercados emergentes como Venezuela mantienen su resiliencia frente a las tensiones bélicas en Medio Oriente

24 de abril de 2026

<https://www.bloomberglinea.com/mercados/bonos-de-emergentes-como-venezuela-resisten-a-la-guerra-en-medio-oriente-oxford-economics/>

Sector petrolero

Fenegas proyecta la puesta en funcionamiento de 100 estaciones de servicio de gasolina súper premium en un lapso de tres meses

29 de abril de 2026

<https://fenavi.com.ve/fenegas-estima-que-en-tres-meses-est-en-operativas-cien-estaciones-para-venta-de-gasolina-super-premium/>

Empresas petroleras de Estados Unidos solicitan garantías jurídicas para incrementar inversiones en Venezuela tras reunirse con la vicepresidencia

23 de abril de 2026

<https://www.bloomberglinea.com/mundo/estados-unidos/petroleros-de-eeuu-piden-garantias-para-invertir-en-venezuela-tras-reunion-con-delcy-rodriguez/>

La petrolera brasileña Alvorada Heavy Industries incrementa su producción en la Faja del Orinoco tras la flexibilización de sanciones estadounidenses

23 de abril de 2026

<https://es-us.finanzas.yahoo.com/noticias/petrolera-brasile%C3%B1a-crece-venezuela-alivio-152017721.html>

Sector petrolero

Venezuela registra una pérdida estimada de US\$ 1.900 millones anuales debido a la quema de gas natural en campos petroleros

27 de abril de 2026

<https://www.bancaynegocios.com/venezuela-deja-de-percibir-alrededor-de-us-1900-millones-anuales-por-quema-de-gas-segun-economista/>

Cámara Petrolera de Venezuela estima un plazo de 3 a 5 años para alcanzar una meta de producción de entre 2 y 3 millones de bpd

27 de abril de 2026

<https://www.bancaynegocios.com/camara-petrolera-alcanzar-una-produccion-de-entre-2-y-3-millones-de-bpd-tardara-entre-3-y-5-anos/>

Venezuela exportó a EE.UU. en el primer cuatrimestre el 50% del volumen total de petróleo enviado durante todo el año 2025

23 de abril de 2026

<https://www.bancaynegocios.com/venezuela-ya-exporto-a-eeuu-la-mitad-del-petroleo-que-se-envio-en-todo-2025/>

Sector externo

EE.UU. inaugura el Centro de Información Empresarial de Venezuela con el fin de facilitar y acelerar los lazos comerciales binacionales

24 de abril de 2026

<https://www.bancaynegocios.com/eeuu-crea-el-centro-de-informacion-empresarial-de-venezuela-para-acelerar-lazos-comerciales/>

Venezuela y Colombia anuncian avances para reactivar próximamente la interconexión eléctrica y gasífera binacional

24 de abril de 2026

<https://www.bancaynegocios.com/interconexion-electrica-y-gasifera-entre-colombia-y-venezuela-esta-a-un-paso-afirman-petro-y-rodriguez/>

Banco Mundial manifiesta disposición para acompañar el crecimiento económico de Venezuela y facilitar la atracción de nuevas inversiones

20 de abril de 2026

<https://fenavi.com.ve/felix-plasencia-se-reune-con-representantes-del-banco-mundial-se-abre-oportunidad-para-atraer-inversion/>

El Banco Interamericano de Desarrollo (BID) prepara el reinicio formal de sus actividades y asistencia técnica en Venezuela

24 de abril de 2026

<https://finanzasdigital.com/bid-reinicio-actividades-venezuela/>

Sector real no petrolero

Ventas de vehículos de la marca Changan en Venezuela aumentaron más del 40% durante el primer trimestre de 2026

24 de abril de 2026

<https://www.bancaynegocios.com/patrocina-autofest-2026-ventas-de-changan-subieron-mas-de-40-en-el-primer-trimestre/>

Cadena hotelera Hilton mantiene conversaciones con el Ejecutivo Nacional para evaluar su retorno operativo al mercado venezolano

25 de abril de 2026

<https://www.bancaynegocios.com/ceo-de-hilton-evalua-el-regreso-de-la-cadena-hotelera-a-venezuela-estan-en-conversaciones/>

El sector franquicias de Venezuela proyecta una expansión del 10% para el cierre del año 2026 impulsada por la formalización de negocios

27 de abril de 2026

<https://finanzasdigital.com/sector-franquicias-venezuela-2026/>

Industria química venezolana requiere una inversión de US\$ 10.000 millones para su recuperación y solicita inclusión en las licencias de la OFAC

29 de abril de 2026

<https://fenavi.com.ve/sector-quimico-requiere-inversion-de-us-10-000-millones-solicitan-inclusion-en-las-licencias-de-la-ofac/>

Medidas de política económica

Instalan la Comisión de Evaluación de Activos Públicos con el fin de potenciar la productividad y eficiencia de las empresas del Estado

24 de abril de 2026

<https://www.mppef.gob.ve/instalan-comision-de-evaluacion-de-activos-publicos-para-la-productividad-nacional/>

Asamblea Nacional evaluará reformas a la Ley del Trabajo en respuesta a las protestas por ajustes en el salario mínimo nacional

23 de abril de 2026

<https://www.bancaynegocios.com/an-evaluara-una-reforma-a-la-ley-del-trabajo-en-medio-de-protestas-por-aumento-de-salario/>

Agregados monetarios

Mercantil reporta un resultado neto de 24.172,9 millones de bolívares y un crecimiento anualizado de 2.472,04% al cierre del primer trimestre

20 de abril de 2026

<https://www.bancaynegocios.com/mercantil-escalo-posiciones-en-ganancias-y-rentabilidad-al-cierre-del-primer-trimestre/>

Depósitos bancarios en moneda extranjera en Venezuela registraron un incremento del 118,20% durante el primer trimestre de 2026

21 de abril de 2026

<https://www.bancaynegocios.com/especial-depositos-en-moneda-extranjera-subieron-11820-en-el-primer-trimestre/>

Utilidad neta acumulada de la banca venezolana aumentó 1.162% en bolívares y casi se duplicó en divisas al cierre de marzo de 2026

22 de abril de 2026

<https://www.bancaynegocios.com/utilidad-neta-acumulada-de-la-banca-aumento-1162-porciento-en-bolivares-y-casi-se-duplico-en-divisas-al-cierre-de-marzo/>

Banco Exterior cierra el mes de marzo con un crecimiento interanual del 773,7% en su cartera bruta de créditos

22 de abril de 2026

<https://www.bancaynegocios.com/banco-exterior-cerro-marzo-con-crecimiento-interanual-del-773-con-7-porciento-en-cartera-de-creditos/>

Inflación, ingresos y remuneraciones

Banco Central de Venezuela proyecta un periodo de estabilidad cambiaria y una tendencia al descenso de la inflación para los próximos trimestres

28 de abril de 2026

<https://www.bcv.org.ve/notas-de-prensa/bcv-proyecta-periodo-de-estabilidad-cambiaria-y-descenso-inflacionario>

Consecomercio advierte que la carga tributaria actual absorbe entre el 57% y 60% de la ganancia bruta de las empresas venezolanas

22 de abril de 2026

<https://www.bancaynegocios.com/consecomercio-carga-tributaria-absorbe-entre-57-y-60-porciento-de-la-ganancia-bruta-de-las-empresas/>

BCV	Banco Central de Venezuela
Brent	Precio petrolero marcador Mar del Norte
Bs	Bolívares de la expresión monetaria vigente desde 1-10-2021
CIC	Coeficiente de intermediación crediticia
Conindustria	Confederación Venezolana de Industriales
CT	Captaciones totales
CUPN	Cartera Única Productiva Nacional
EIA	Energy Information Administration (Administración de Información Energética de EE.UU.)
EMBI	Índice de bonos de mercados emergentes
ENCOVI	Encuesta Nacional de Condiciones de Vida
EUR	Euro
F	Figura
FGPMI	Fondo de garantía para pago móvil bancario
FMI	Fondo Monetario Internacional (International Monetary Fund - IMF)
FNO	Fuentes no oficiales
IEA	International Energy Agency (Agencia Internacional de Energía)
IIES	Instituto de Investigaciones Económicas y Sociales
INPC	Índice Nacional de Precios al Consumidor
ITCRO	Índice de Tipo de Cambio Oficial en términos reales
IGTF	Impuesto General a las Grandes Transacciones Financieras
IVPM	Índice de volumen de producción manufacturera
ISLR	Impuesto sobre la Renta
IVA	Impuesto al Valor Agregado
M2	Liquidez monetaria
OIT	Organización Internacional del Trabajo
ONU	Organización de las Naciones Unidas
OPEP	Organización de Países Exportadores de Petróleo

OPEP+	Organización de Países Exportadores de Petróleo ampliada con la asociación 10 países no miembros (OPEP Plus)
PDVSA	Petróleos de Venezuela Sociedad Anónima
PIB	Producto Interno Bruto
PPP	Paridad de poder adquisitivo
Rem	Remuneraciones
RBE	Reservas bancarias excedentes
ROE	Rentabilidad sobre acciones
SENIAT	Servicio Nacional Integrado de Administración Aduanera y Tributaria
Sudeban	Superintendencia de Bancos
T	Tabla
TCNO	Tipo de cambio oficial en términos nominales
TCNP	Tipo de cambio paralelo en términos nominales
UCAB	Universidad Católica Andrés Bello
UCI	Utilización de capacidad instalada
USD	Dólar de los Estados Unidos de Norteamérica
UT	Unidad tributaria
UVC	Unidad de valor de Crédito
WTI	Precio petrolero marcador West Texas Intermediate

Unidades de medida

m	Miles
mbd	Miles de barriles diarios
mm	Millones
mmbd	Millones de barriles diarios
mmm	Miles de millones
pp	Puntos porcentuales

Tablas

1. Contexto Internacional	5
T.1.1: PIB real - FMI (variación %)	5
T.1.2: Tasas de inflación - FMI (%)	5
T.1.3: PIB real - BM (variación %)	5
T.1.4: Tasas de interés (%)	5
3. Sector Real	8
T.3.1: Coeficientes de variación	9
8. Medidas de política económica	15
T.8.1: Decisiones de política económica	15
T.8.2: Créditos presupuestarios - Ley de Presupuesto 2026	16

Figuras

2. Sector petrolero	6
F.2.1: Precios diarios de los marcadores del petróleo (\$/b)	6
F.2.2: Precios mensuales de los marcadores del petróleo (\$/b)	6
F.2.3: Precio futuros del WTI (\$/b)	6
F.2.4: Precios futuros del WTI - Fin de mes (\$/b)	6
F.2.5: Producción petrolera de Venezuela por fuentes oficiales y secundarias (promedio mensual, mbd)	7
F.2.6: Exportaciones petroleras de Venezuela (promedio mensual, mbd)	7
F.2.7: Exportaciones petroleras (variación % intermensual)	7
3. Sector real	8
F.3.1: IVPM Mejores desempeños (1)	8
F.3.2: IVPM Mejores desempeños (2)	8
F.3.3: IVPM Peores desempeños (1)	8

F.3.4: IVPM Peores desempeños (2)	8
F.3.5: IVPM Pequeña, mediana y gran empresa	9
4. Sector externo	10
F.4.1: Tipos de cambio diarios (Bs/\$)	10
F.4.2: Diferencial del TCO-TCNO(%)	10
F.4.3: Tasa de depreciación mensual del TCO, TCNO (%)	10
F.4.4: Índice del tipo de cambio real (promedio mensual)	10
F.4.5: Reservas internacionales por componentes (mmm\$)	11
F.4.6: Índice de Mercados de Bonos Emergentes (EMBI)	11
5. Agregados monetarios	12
F.5.1: Base y liquidez monetaria (promedio semanal mmmBs)	12
F.5.2: Base y liquidez monetaria (variación % semanal)	12
F.5.3: Multiplicador monetario	12
F.5.4: Posición de encaje legal, saldo en cuenta corriente y disponibilidad bancaria semanal (mmmBs)	12
6. Agregados fiscales	13
F.6.1: Recaudación tributaria por componentes (mm\$)	13
7. Inflación, Ingresos y remuneraciones	14
F.7.1: Índice nacional de precios al consumidor (2021=100)	14
F.7.2: Tasa de inflación mensual (%)	14
F.7.3: Canasta básica alimentaria (\$)	14

Asamblea Nacional. (2025). *Poder Legislativo sanciona Ley de Presupuesto Nacional 2025*. <https://www.asambleanacional.gob.ve/noticias/poder-legislativo-sanciona-presupuesto-nacional-2025>

Asamblea Nacional. (2026). *Parlamento sanciona Ley de Presupuesto Nacional 2026*. <https://www.asambleanacional.gob.ve/noticias/parlamento-sanciona-presupuesto-nacional-2026>

Banco Central de Chile. (2026). *Indicadores diarios*. https://si3.bcentral.cl/Indicadoresiete/secure/Serie.aspx?gcode=TIP_BASE_1¶m=RQBxAGsAWgBEAHEAdQA2ADcALQBBAGUANgBIADkAOQBAGUATwBhAEcAdgBfAGQAXwAjAHcAdQBKAEoAUQA3AEgARABSAGoAOQBRFAAdQBLADUAIwBQAHkASABSAG0AUgA1AEoANABhAHkAYwA0AHkARgBjAEkAUQAwAEEAeQBLAGwAYgB4AGoATQB1AE8AaAAwAHkAMgBPADMAaQBjAEoAZwB3ADUAagBSADYA XwBxAE4AcABEAEMATQBWAE4AcwA=

Banco Central de Reserva del Perú. (2026). *Tasa de Referencia de la Política Monetaria*. <https://estadisticas.bcrp.gob.pe/estadisticas/series/mensuales/resultados/PD04722MM/html>

Banco Central de Venezuela. (2026a). *Tipo de Cambio de Referencia SMC (Sistema del Mercado Cambiario)*. <https://www.bcv.org.ve/estadisticas/tipo-cambio-de-referencia-smc>

Banco Central de Venezuela. (2026b). *Reservas Internacionales*. <https://www.bcv.org.ve/estadisticas/reservas-internacionales>

Banco Central de Venezuela. (2026c). *Base Monetaria*. <https://www.bcv.org.ve/estadisticas/base-monetaria>

Banco Central de Venezuela. (2026d). *Liquidez Monetaria*. <https://www.bcv.org.ve/estadisticas/liquidez-monetaria>

Banco Central de Venezuela. (2026e). *INPC desde 2008*. <https://www.bcv.org.ve/node/1583>

Banco Central de Venezuela. (2026f). *Índice de Remuneraciones | Banco Central de Venezuela*. <https://www.bcv.org.ve/estadisticas/indice-de-remuneraciones>

Banco Central Do Brasil. (2026). *Selic interest rate*. <https://www.bcb.gov.br/en/monetarypolicy/selicrate>

Banco de México. (2026). *Consulta de cuadro resumen (SIE, Banco de México)*. <https://www.banxico.org.mx/SieInternet/consultarDirectorioInternetAction.do?sector=18&accion=consultarCuadroAnalitico&idCuadro=CA51&locale=es>

Banco Mundial. (2026). *Perspectivas Económicas Mundiales*. <https://www.bancomundial.org/es/publication/global-economic-prospects>

CONINDUSTRIA. (2026). *Estadísticas—Consulta Estadísticas Económicas y de Manufactura de Venezuela*. Conintranet.com. <https://conintranet.com>

CONINDUSTRIA, Encuesta de Coyuntura Industrial (ECI). (2026). https://www.conintranet.com/img/gaceta/Informe_de_Coyuntura_Primer_Trimestre_2024_1.pdf

Energy Information Administration, E. (2026a). *Cushing, OK WTI Spot Price FOB (Dollars per Barrel)*. <https://www.eia.gov/dnav/pet/hist/RWTCD.htm>

Energy Information Administration, E. (2026b). *Europe Brent Spot Price FOB (Dollars per Barrel)*. <https://www.eia.gov/dnav/pet/hist/RBRTED.htm>

European Central Bank. (2026). *Official interest rates*. European Central Bank. https://www.ecb.europa.eu/stats/policy_and_exchange_rates/key_ecb_interest_rates/html/index.es.html

Federal Reserve Bank of St. Louis. (2026). *Federal Funds Effective Rate*. <https://fred.stlouisfed.org/series/fedfunds>

Fondo Monetario Internacional. (2026). Actualización de Perspectivas de la economía mundial de octubre de 2025 (WEO Update).
<https://www.imf.org/es/Publications/WEO/Issues/2025/07/29/world-economic-outlook-update-july-2025>

Griffin, J., Quinn, M., MacNeill, M., Murphy, R., Bayer, C., Birnbach, A., Starnegg, T., Jung, S., & Kudashev, B. (2026). OPEC Monthly Oil Market Report.
<https://www.opec.org/monthly-oil-market-report.html>

J.P.Morgan. (2026). Index Research Factsheets.
<https://www.jpmorgan.com/markets/index-research/composition-docs>

IMPRENTA NACIONAL. (2026). <http://www.imprentanacional.gob.ve/>

Inflaciómetro—CEDICE OGP. (2026). <https://cedice.org.ve/ogp/que-cedice-de-economia/inflaciometro/>

P2P.Army. (2026). USDT/VES exchange rate chart on P2P markets. P2P Strategies, Crypto Arbitrage, Exchange Rates. <https://p2p.army/>

Párraga, M. (2026). Reuters. <https://www.reuters.com/business/energy/venezuelas-oil-exports-bounce-800000-bpd-january-under-us-control-shipping-data-2026-02-02/>

SENIAT. (2026). Instagram. https://www.instagram.com/p/DOENTjzjkgS/?img_index=1

Trading Economics. (2026a). Índice de Precios al Consumidor (IPC) de Estados Unidos
<https://es.tradingeconomics.com/united-states/consumer-price-index-cpi>

Trading Economics. (2026b). Tasa de interés en Colombia | 1998-2026 Datos | 2026-2027 Expectativa. <https://es.tradingeconomics.com/colombia/interest-rate>

Wall Street Journal. (2026a). Crude Oil Apr 2026 Futures Prices and News | CLJ26.
<https://www.wsj.com/market-data/quotes/futures/CLJ26>

Wall Street Journal. (2026b). Crude Oil May 2026 Futures Prices and News | CLK26.
<https://www.wsj.com/market-data/quotes/futures/CLK26>

Wall Street Journal. (2026c). Crude Oil Jun 2026 Futures Prices and News | CLM26
<https://www.wsj.com/market-data/quotes/futures/CLM26>