

Venezuela: Reporte Semanal de Coyuntura

Semana del 25-05 al 29-05 de 2026

Investigadores

Luis Zambrano Sequín

María Antonia Moreno

Santiago Sosa

Asistentes de Investigación

Ezequiel Roberts

Melanie Vera

Citar como: Instituto de Investigaciones Económicas y Sociales – Universidad Católica Andrés Bello. (2026). Reporte Semanal de Coyuntura (Semana del 04-05 al 08-05 de 2026). Universidad Católica Andrés Bello. Caracas, Venezuela.

Página web: <https://www.ucab.edu.ve/investigacion/centros-e-institutos-de-investigacion/iies/reporte-semanal/>



En el ámbito internacional, el conflicto EE.UU-Irán se mantiene como el acontecimiento de mayor importancia geopolítica. Las repercusiones han mostrado ser desiguales a nivel global, con las economías desarrolladas mostrando mayor resiliencia ante los incrementos de costos; mientras que los países más pobres son los más afectados, sobre todo en materia de combustibles y fertilizantes.

Por otro lado, la prolongación del conflicto se ha traducido en un incremento sostenido de la inflación a nivel global, conduciendo a las autoridades monetarias a programar incrementos de las tasas de interés con el fin de controlar la subida de los precios. A esto se suma la propuesta de modificación del marco regulatorio de la Reserva Federal de lo EE.UU. que busca flexibilizar los requerimientos de reserva, generando preocupaciones sobre su posible efecto en la estabilidad del sistema financiero americano.

En materia de comercio internacional, EE.UU redujo en abril su déficit de balanza comercial; sin embargo se espera que esto sea un efecto transitorio.

Con respecto a Venezuela, las autoridades del Banco Central de Venezuela (BCV) han sostenido conversaciones con el FMI para acceder a los Derechos Especiales de Giro, con el fin de usarlos en la estabilización de la economía nacional.

En el sector petrolero nacional, la producción sigue expandiéndose; sin embargo, a una tasadesacelerada. En materia de exportaciones, Venezuela ha aumentado sus envíos a EE.UU y la India, acentuándose su importancia en este último caso.

A nivel del sector no petrolero, el sector farmacéutico sigue mostrando un crecimiento sostenido. Estudios han mostrado una recuperación sostenida del consumo doméstico impulsado por la reactivación del crédito. A pesar de estos desarrollos positivos, el nivel de inflación sigue siendo elevado, manteniéndose por encima de los dos dígitos a nivel general, y en sus componentes de alimentos y bebidas y su componente de transporte.

En el ámbito cambiario, los montos de las intervenciones del BCV en lo que va de año ascienden a \$5000 millones; no obstante, la tasa de depreciación del bolívar. Esto, junto con la desaceleración de los depósitos en moneda nacional, se ha traducido en un incremento del porcentaje de depósitos en divisas con respecto a las captaciones totales, reflejando la realidad bi-monetaria de la economía venezolana.

Finalmente, en materia de medidas de política, el gobierno ha creado dos comisiones para la reestructuración del Sector Público, mientras que el poder legislativo sigue avanzando en la reforma de las leyes de trabajo y del sector eléctrico nacional.

Economía Venezolana - Indicadores macroeconómicos

Sector	Indicador		Fecha	Valor	Dif % 1 mes	Dif % 3 meses	Dif % 6 meses
Real	IVPM total 2021=100	^a	30/03/2026	155,22	▲ 26,05	▲ 8,83	▲ 12,19
Petrolero	Precio spot crudo WTI (\$/b)	^b	05/2026	101,16	● 0,84	▲ 56,81	▲ 68,43
	Precio spot crudo Brent (\$/b)	^b	05/2026	106,51	▼ -9,19	▲ 50,25	▲ 66,94
	Precio spot crudo Merey 16 (\$/b)	^b	04/2026	90,47	▲ 5,30	▲ 109,42	▲ 86,31
	Producción de crudo Venezuela (fuentes secundarias mbd)	^b	04/2026	1136,00	▲ 3,74	▲ 22,94	● 0,35
	Volumen de exportaciones de petróleo Venezolano (mbd)	^b	05/2026	1250,00	▲ 1,63	▲ 69,61	▲ 35,72
Externo	TCO (bs/\$)	^a	29/05/2026	549,37	▲ 12,78	▲ 31,63	▲ 123,62
	Reservas internacionales (mm\$)	^a	29/05/2026	12968,00	▼ -2,33	▼ -9,96	▼ -4,35
	Intervenciones cambiarias (mm\$)	^c	29/05/2026	1580,65	▲ 4,75	▲ 115,35	▲ 350,33
Monetario	Liquidez monetaria (mmmbs)	^a	22/05/2026	1963,86	▲ 21,77	▲ 68,72	▲ 198,62
	Base monetaria (mmmbs)	^a	22/05/2026	1440,97	▲ 19,42	▲ 62,54	▲ 221,62

^a Valor al día ^b Valor promedio del mes ^c Valor acumulado del mes

ÍNDICE

5	SIGLAS Y ACRÓNIMOS	15	AGREGADOS FISCALES
6	CONTEXTO INTERNACIONAL	16	INFLACIÓN, INGRESOS Y REMUNERACIONES
7	SECTOR PETROLERO	17	MEDIDAS DE POLÍTICA ECONÓMICA
9	SECTOR REAL	19	NOTICIAS RELEVANTES
11	SECTOR EXTERNO	25	ÍNDICE DE TABLAS Y FIGURAS
14	AGREGADOS MONETARIOS	26	REFERENCIAS Y FUENTES DE INFORMACIÓN

BCV	Banco Central de Venezuela	OPEP+	Organización de Países Exportadores de Petróleo ampliada con la asociación 10 países no miembros (OPEP Plus)
Brent	Precio petrolero marcador Mar del Norte	PDVSA	Petróleos de Venezuela Sociedad Anónima
Bs	Bolívares de la expresión monetaria vigente desde 1-10-2021	PIB	Producto Interno Bruto
CIC	Coeficiente de intermediación crediticia	PPP	Paridad de poder adquisitivo
Conindustria	Confederación Venezolana de Industriales	Rem	Remuneraciones
CT	Captaciones totales	RBE	Reservas bancarias excedentes
CUPN	Cartera Única Productiva Nacional	ROE	Rentabilidad sobre acciones
EIA	Energy Information Administration (Administración de Información Energética de EE.UU.)	SENIAT	Servicio Nacional Integrado de Administración Aduanera y Tributaria
EMBI	Índice de bonos de mercados emergentes	SMC	Sistema del Mercado Cambiario
ENCOVI	Encuesta Nacional de Condiciones de Vida	Sudeban	Superintendencia de Bancos
EUR	Euro	T	Tabla
F	Figura	TCNO	Tipo de cambio oficial en términos nominales
FGPMI	Fondo de garantía para pago móvil bancario	TCNP	Tipo de cambio paralelo en términos nominales
FMI	Fondo Monetario Internacional (International Monetary Fund - IMF)	UCAB	Universidad Católica Andrés Bello
FNO	Fuentes no oficiales	UCI	Utilización de capacidad instalada
IEA	International Energy Agency (Agencia Internacional de Energía)	USD	Dólar de los Estados Unidos de Norteamérica
IIES	Instituto de Investigaciones Económicas y Sociales	UT	Unidad tributaria
INPC	Índice Nacional de Precios al Consumidor	UVC	Unidad de valor de Crédito
ITCRO	Índice de Tipo de Cambio Oficial en términos reales	WTI	Precio petrolero marcador West Texas Intermediate
IGTF	Impuesto General a las Grandes Transacciones Financieras		
IVPM	Índice de volumen de producción manufacturera		
ISLR	Impuesto sobre la Renta		
IVA	Impuesto al Valor Agregado		
M2	Liquidez monetaria		
OIT	Organización Internacional del Trabajo		
ONU	Organización de las Naciones Unidas		
OPEP	Organización de Países Exportadores de Petróleo		

Unidades de medida

m	Miles
mbd	Miles de barriles diarios
mm	Millones
mmbd	Millones de barriles diarios
mmm	Miles de millones
pp	Puntos porcentuales

Tabla 1.1: PIB real - FMI (variación %)

región/país	2023	2024	2025	2026 (04/26)	2027 (04/26)	Diferencia en proyecciones WEO 04/26 - WEO 10/25	
						2026	2027
Mundo	3,3	3,4	3,4	3,1	3,2	0,0	0,0
Economías Desarrolladas	1,7	1,8	1,9	1,8	1,7	0,2	0,0
Economías en Desarrollo	4,4	4,5	4,4	3,9	4,2	-0,1	0,0
América Latina y el Caribe	2,3	2,4	2,4	2,3	2,7	0,0	0,1
EE.UU.	2,9	2,8	2,1	2,3	2,1	0,2	0,0
Japón	0,7	-0,2	1,2	0,7	0,6	0,1	0,0
Zona Euro	0,4	0,9	1,4	1,1	1,2	0,0	-0,2
China	5,4	5,0	5,0	4,4	4,0	0,2	-0,2
Rusia	4,1	4,9	1,0	1,1	1,1	0,1	0,0
India	7,2	7,1	7,6	6,5	6,5	0,3	0,1
Brasil	3,2	3,4	2,3	1,9	2,0	0,0	-0,2
México	3,1	1,4	0,6	1,6	2,2	0,1	0,2
Argentina	-1,9	-1,3	4,4	3,5	4,0	-0,5	0,0
Chile	0,5	2,6	2,3	2,4	2,6	0,4	0,3
Colombia	0,8	1,5	2,6	2,3	2,5	0,0	0,0
Perú	-0,4	3,5	3,4	2,8	2,8	0,1	0,3

Fuente: Fondo Monetario Internacional, oct-2025 y abr-2026

Tabla 1.2: Tasas de inflación promedio - FMI (%)

región/país	2023	2024	2025	2026 (04/26)	2027 (04/26)	Diferencia en proyecciones WEO 04/26 - WEO 10/25	
						2026	2027
Mundo	6,7	5,8	4,1	4,4	3,7	0,7	0,3
Economías Desarrolladas	4,6	2,6	2,5	2,8	2,2	0,6	0,1
Economías en Desarrollo	8,2	8,0	5,2	5,5	4,6	0,8	0,4
América Latina y el Caribe	14,8	16,6	7,6	6,7	4,9	1,7	1,1
EE.UU.	4,1	3,0	2,7	3,2	2,1	0,8	-0,1
Japón	3,3	2,7	3,2	2,2	2,3	0,1	0,3
Zona Euro	5,4	2,4	2,1	2,6	2,2	0,7	0,1
China	0,2	0,2	0,0	1,2	1,5	0,5	0,1
Rusia	5,9	8,4	8,7	5,6	4,3	0,4	0,3
India	5,4	4,6	2,1	4,7	4,0	0,7	0,0
Brasil	4,6	4,4	5,0	4,0	3,4	0,0	0,1
México	5,5	4,7	3,8	3,9	3,4	0,6	0,4
Argentina	133,5	219,9	41,9	30,4	15,7	14,0	7,2
Chile	7,6	3,9	4,2	2,9	3,3	-0,2	0,3
Colombia	11,7	6,6	5,1	5,9	5,2	2,4	2,2
Perú	6,3	2,4	1,5	2,5	1,8	0,6	-0,2
Venezuela	337,5	49,4	252,0	387,4	94,4	-294,7	ND

Fuente: Fondo Monetario Internacional, oct-2025 y abr-2026

Tabla 1.3: PIB real - BM (variación %)

región/país	2022	2023	2024	2025e	2026f	2027f	Diferencia sobre proyecciones 01/25	
							2026f	2027f
Mundo	3,3	2,8	2,8	2,7	2,6	2,7	0,2	0,3
Economías Desarrolladas	2,9	1,6	1,7	1,7	1,6	1,6	0,2	0,2
Economías en Desarrollo	3,8	4,4	4,3	4,2	4,0	4,1	0,2	0,3
América Latina y el Caribe	4,0	2,4	2,4	2,2	2,3	2,6	-0,1	0,2
E.E.U.U.	2,5	2,9	2,8	2,1	2,2	1,9	0,6	0,3
Japón	0,9	0,7	-0,2	1,3	0,8	0,8	0,0	0,0
Zona Euro	2,5	2,9	2,8	1,4	1,6	1,9	0,0	0,3
China	3,1	5,4	5,0	4,9	4,4	4,2	0,4	0,2
Rusia	-1,4	4,1	4,3	0,9	0,8	1,0	-0,4	-0,2
India	7,6	9,2	6,5	7,2	6,5	6,6	0,0	0,1
Brasil	3,0	3,2	3,4	2,3	2,0	2,3	-0,2	0,1
México	3,7	3,4	1,4	0,2	1,3	1,8	0,2	0,7
Argentina	5,3	-1,9	-1,3	4,6	4,0	4,0	-0,5	-0,5
Chile	2,2	0,5	2,6	2,6	2,2	2,1	0,0	-0,1
Colombia	7,3	0,7	1,6	2,6	2,6	2,8	-0,1	0,1
Perú	2,8	-0,4	3,3	3,0	2,5	2,5	0,0	0,0

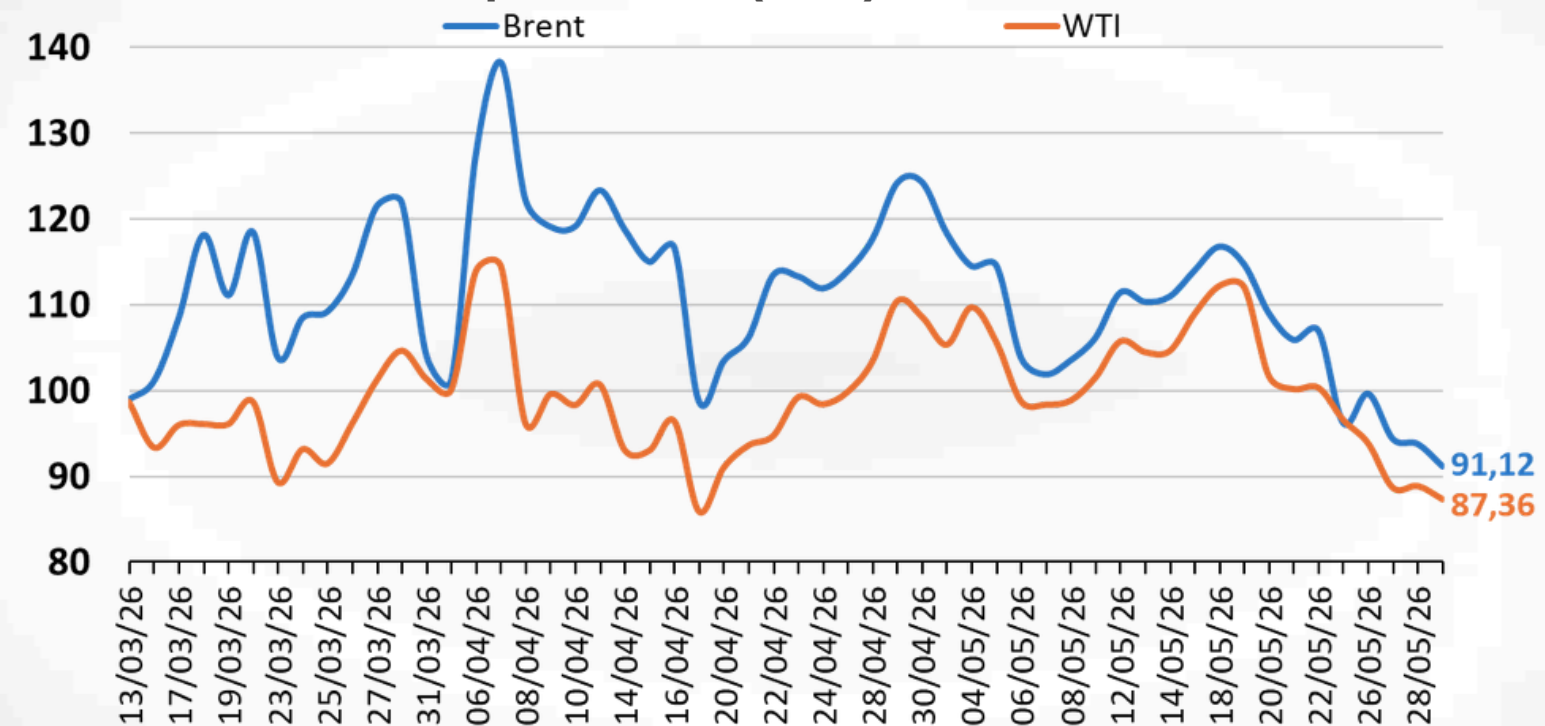
Fuente: Banco Mundial, 2026

Tabla 1.4: Tasas de interés (%)

mes/año	EE.UU.	Zona Euro	Brasil	Colombia	Chile	México	Perú
dic-24	4,48	3,15	12,25	9,50	5,00	10,00	5,00
ene-25	4,33	3,15	12,25	9,50	5,00	10,00	4,75
feb-25	4,33	2,90	13,25	9,50	5,00	10,00	4,75
mar-25	4,33	2,65	14,25	9,50	5,00	9,50	4,75
abr-25	4,33	2,40	14,25	9,50	5,00	9,00	4,75
may-25	4,33	2,40	14,75	9,25	5,00	8,50	4,50
jun-25	4,33	2,15	14,75	9,25	5,00	8,00	4,50
jul-25	4,33	2,15	15,00	9,25	5,00	8,00	4,50
ago-25	4,33	2,15	15,00	9,25	4,75	7,75	4,50
sep-25	4,22	2,15	15,00	9,25	4,75	7,50	4,25
oct-25	4,09	2,15	15,00	9,25	4,75	7,50	4,25
nov-25	3,88	2,15	15,00	9,25	4,75	7,25	4,25
dic-25	3,72	2,15	15,00	9,25	4,50	7,00	4,25
ene-26	3,64	2,15	15,00	10,25	4,50	7,00	4,25
feb-26	3,64	2,15	15,00	10,25	4,50	7,00	4,25
mar-26	3,64	2,15	14,75	11,25	4,50	6,75	4,25
abr-26	3,64	2,15	14,50	11,25	4,50	6,75	4,25
may-26	3,63	2,15	ND	ND	ND	6,50	4,25

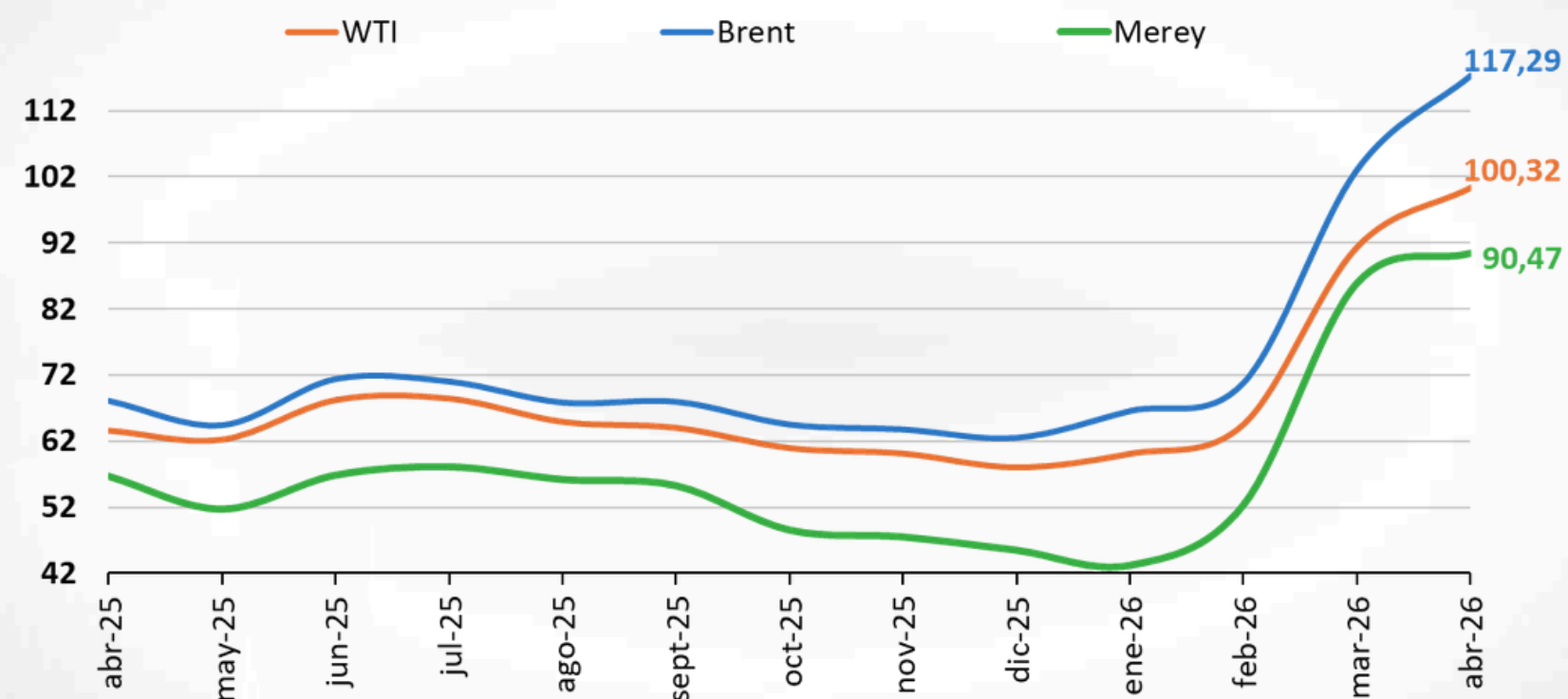
Fuente: Federal Reserve Bank of St. Louis, 2026; European Central Bank, 2026; Banco Central Do Brasil, 2026; Trading Economics, 2026b; Banco Central de Chile, 2026; Banco de México, 2026; Banco Central del Reserva del Perú, 2026

Figura 2.1: Precios diarios de los marcadores del petróleo (\$/b)



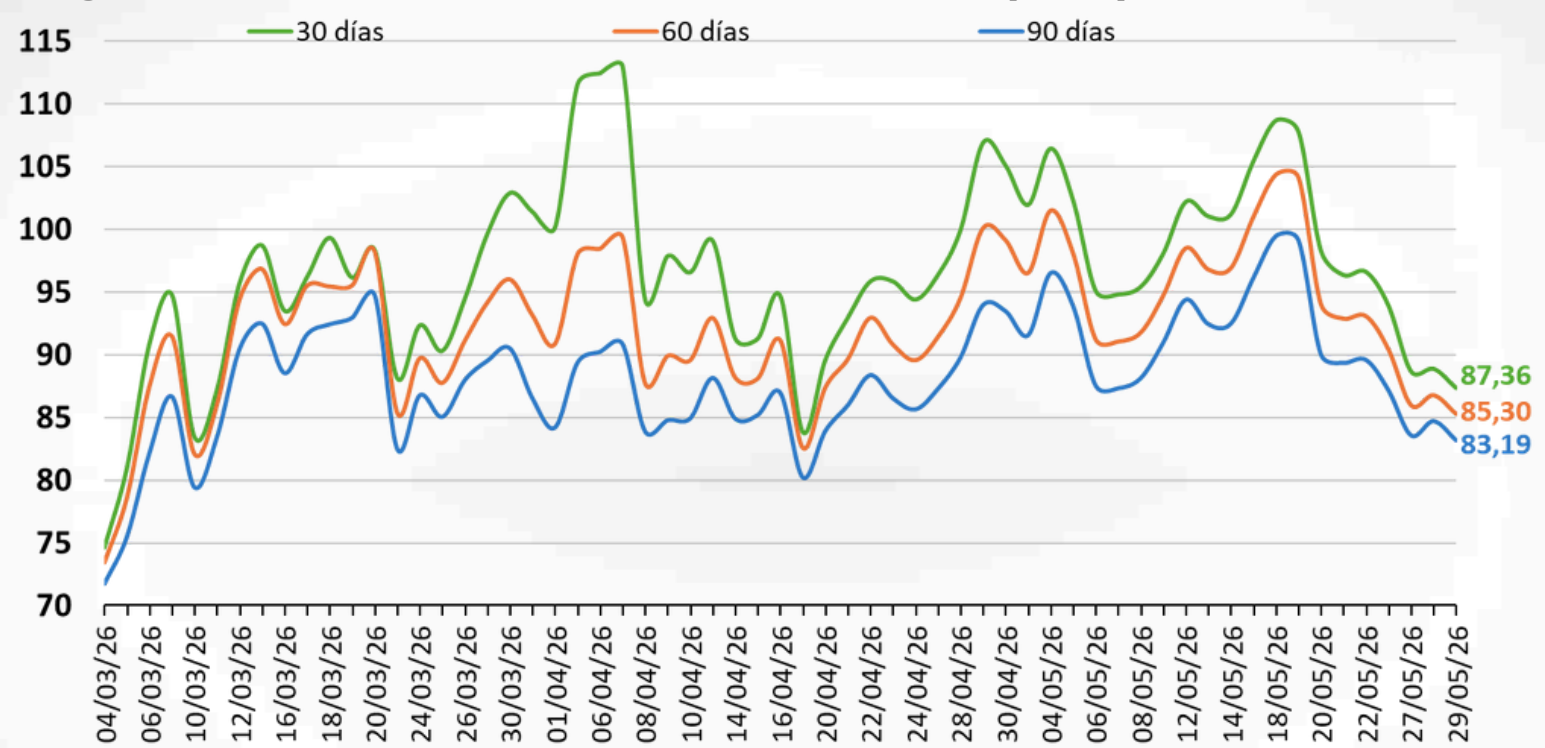
Nota: Los precios desde el 25/05/2026 hasta el 29/06/2026 son tomados de Oil Price Charts;
Fuente: Energy Information Administration 2026a, 2026b; Oil price charts, 2026

Figura 2.2: Precios mensuales de los marcadores del petróleo (\$/b)



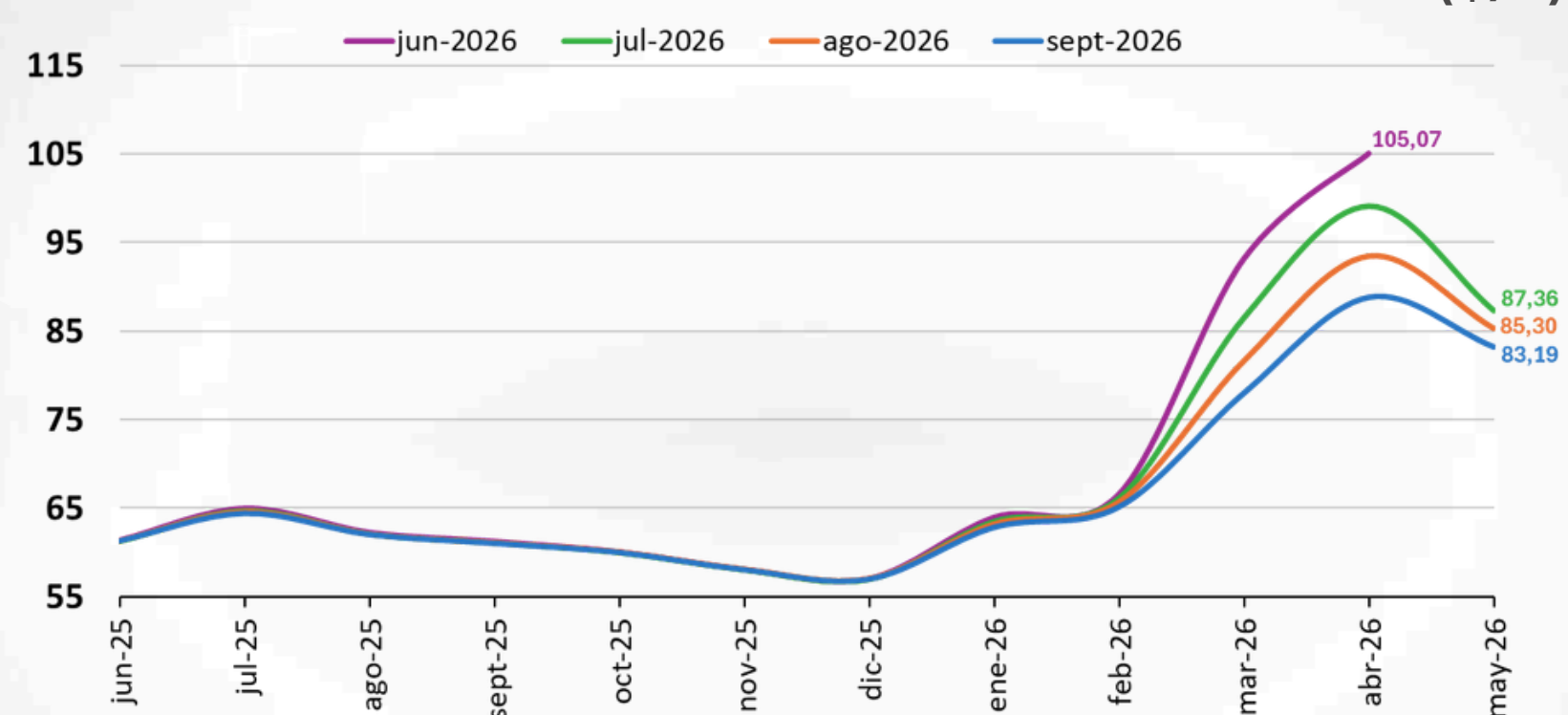
Fuentes: Energy Information Administration, 2026a, 2026b; OPEC, 2026

Figura 2.3: Precio futuros del WTI (\$/b)



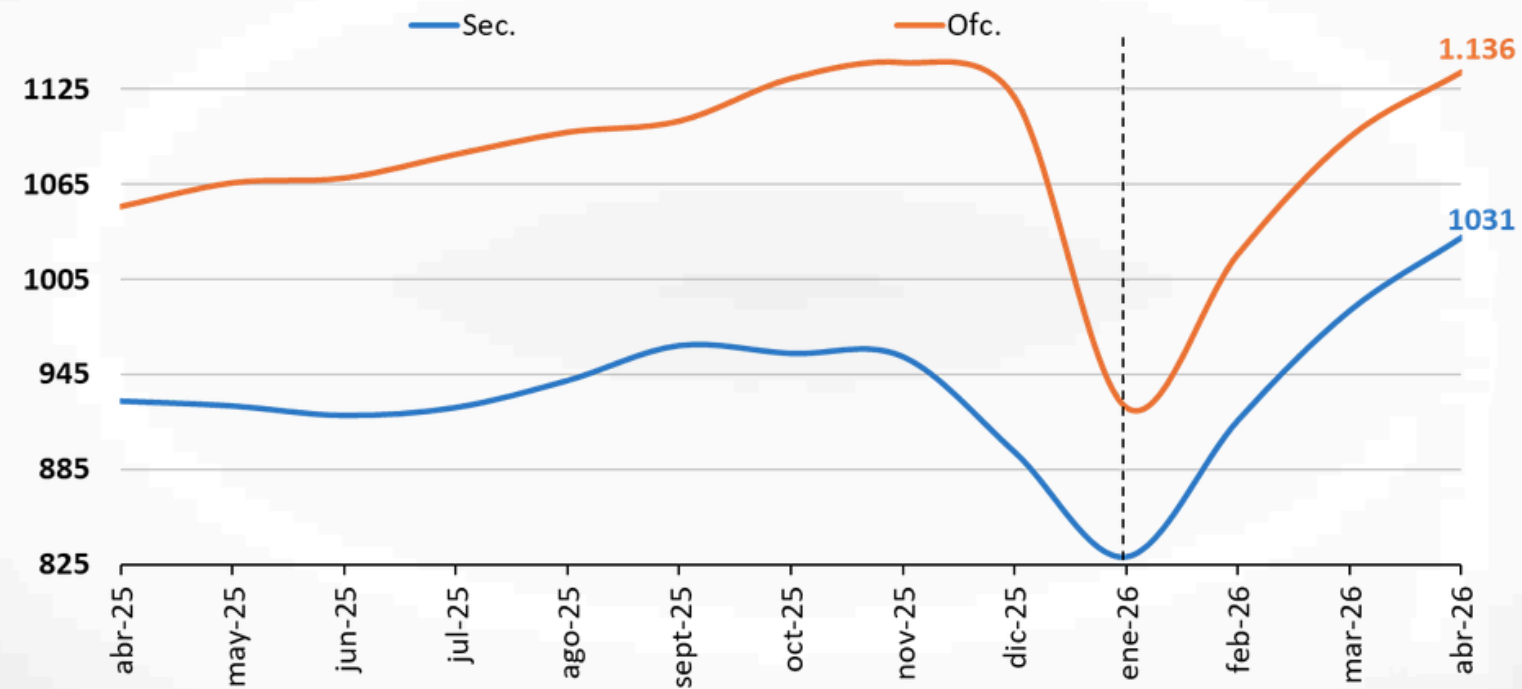
Fuente: Wall Street Journal, 2026a, 2026b, 2026c

Figura 2.4: Precios futuros del WTI - fin de mes (\$/b)



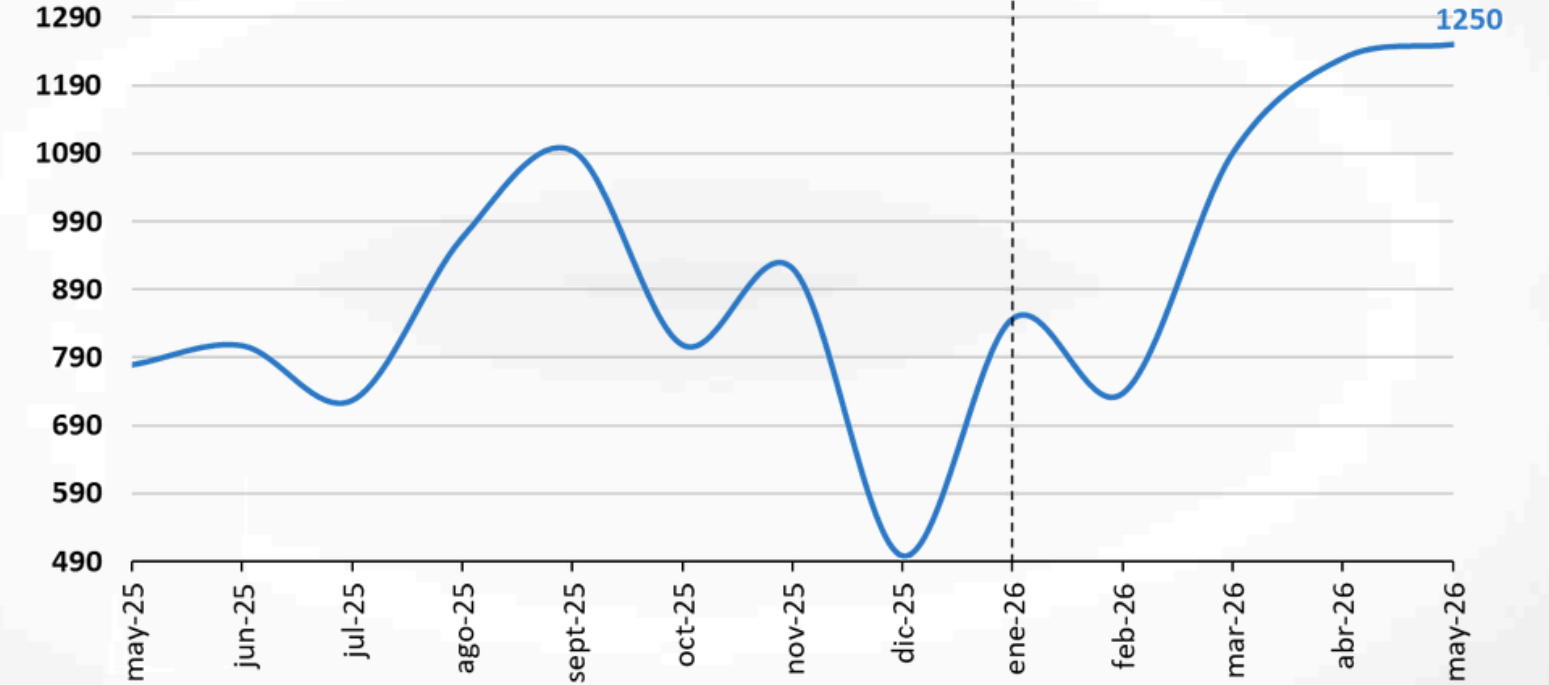
Fuente: Wall Street Journal, 2026a, 2026b, 2026c

Figura 2.5: **Producción petrolera de Venezuela por fuentes oficiales y secundarias (promedio mensual, mbd)**



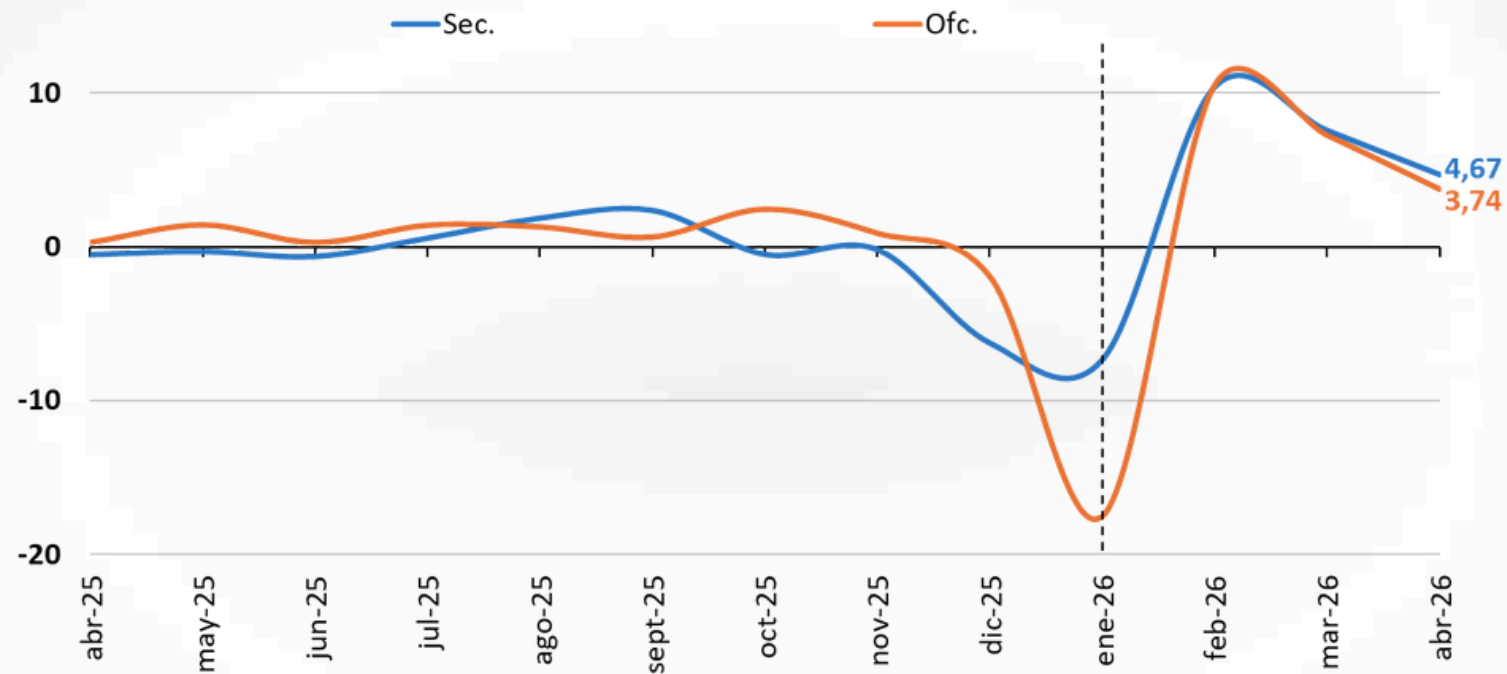
Fuente: OPEC, 2026

Figura 2.6: **Volumen de exportaciones petroleras de Venezuela (promedio mensual, mbd)**



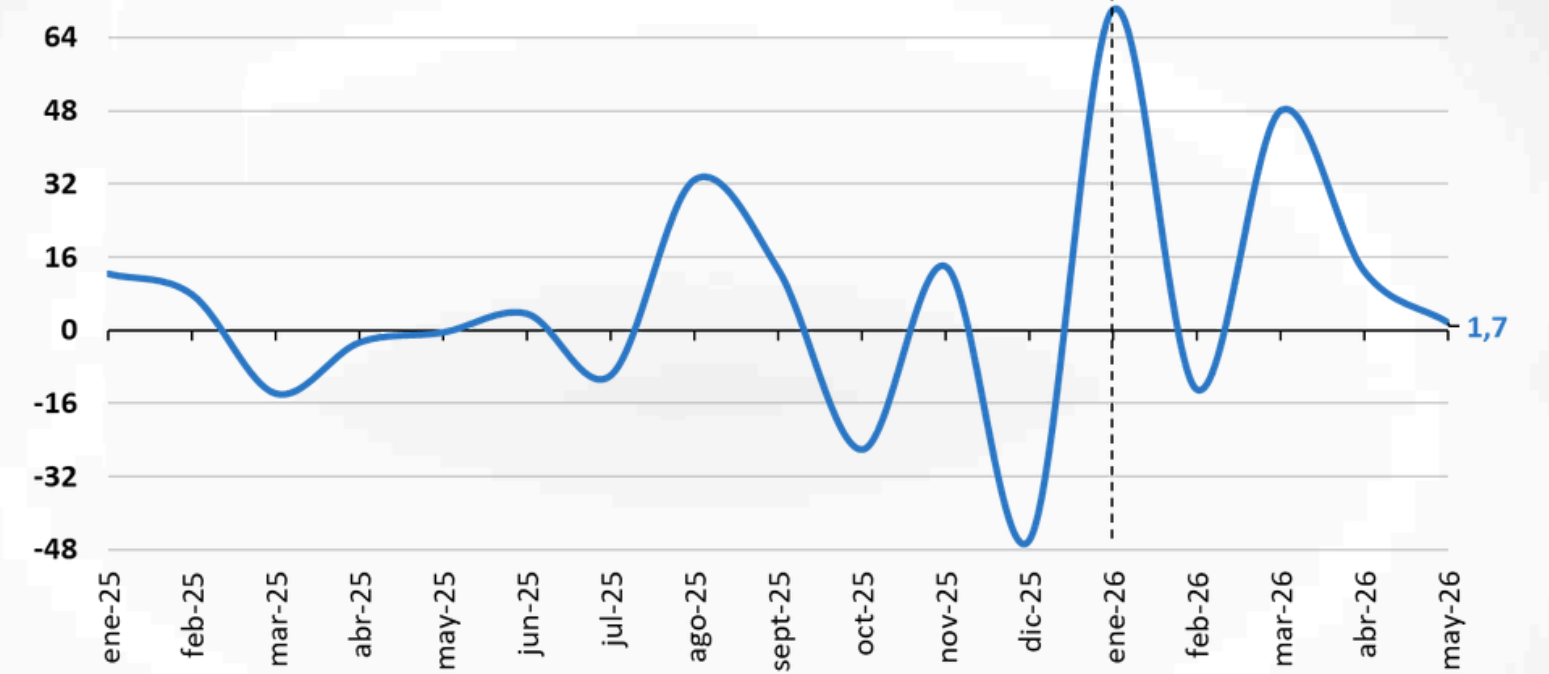
Fuente: Reuters, 2026

Figura 2.7: **Producción petrolera de Venezuela por fuentes oficiales y secundarias (variación % intermensual)**



Fuente: OPEC, 2026; Cálculos propios

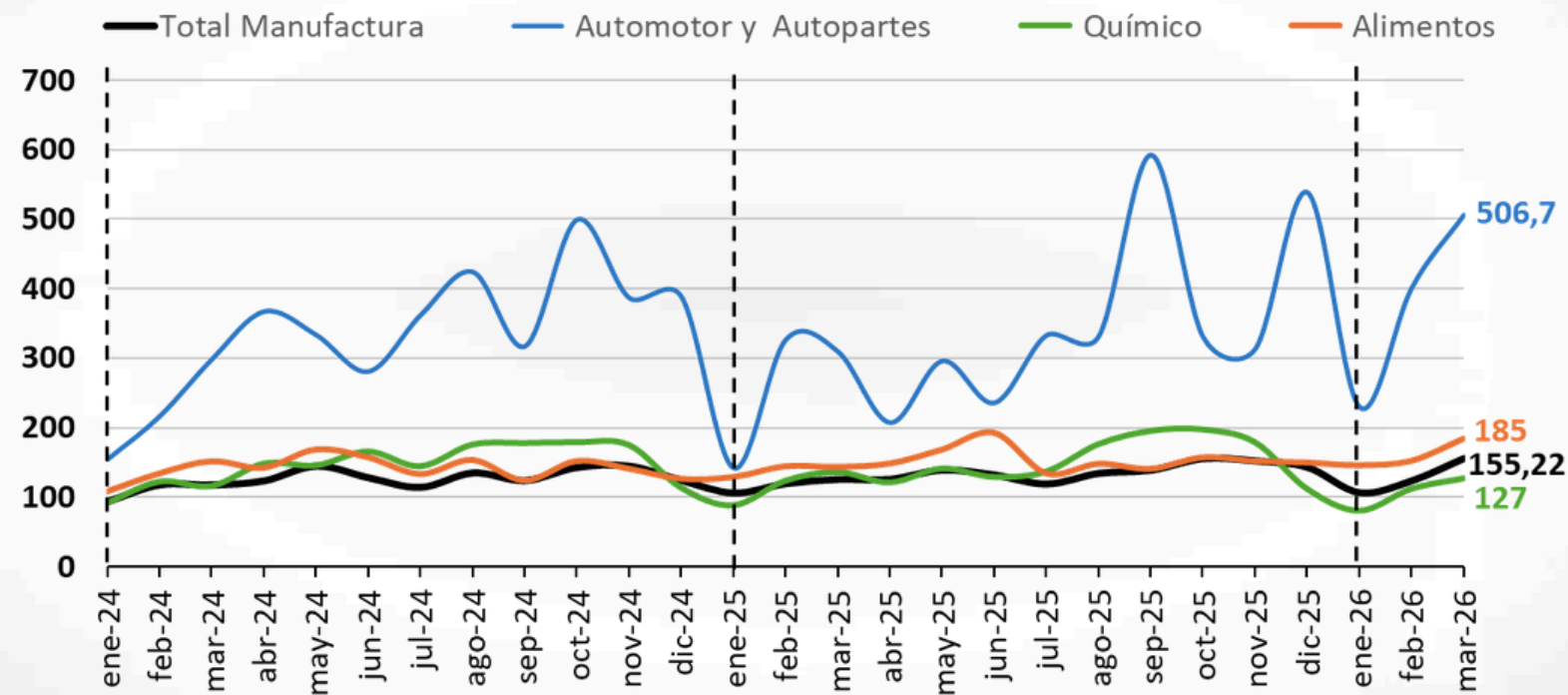
Figura 2.8: **Volumen de exportaciones petroleras de Venezuela (variación % intermensual)**



Fuente: Reuters, 2026; Cálculos propios

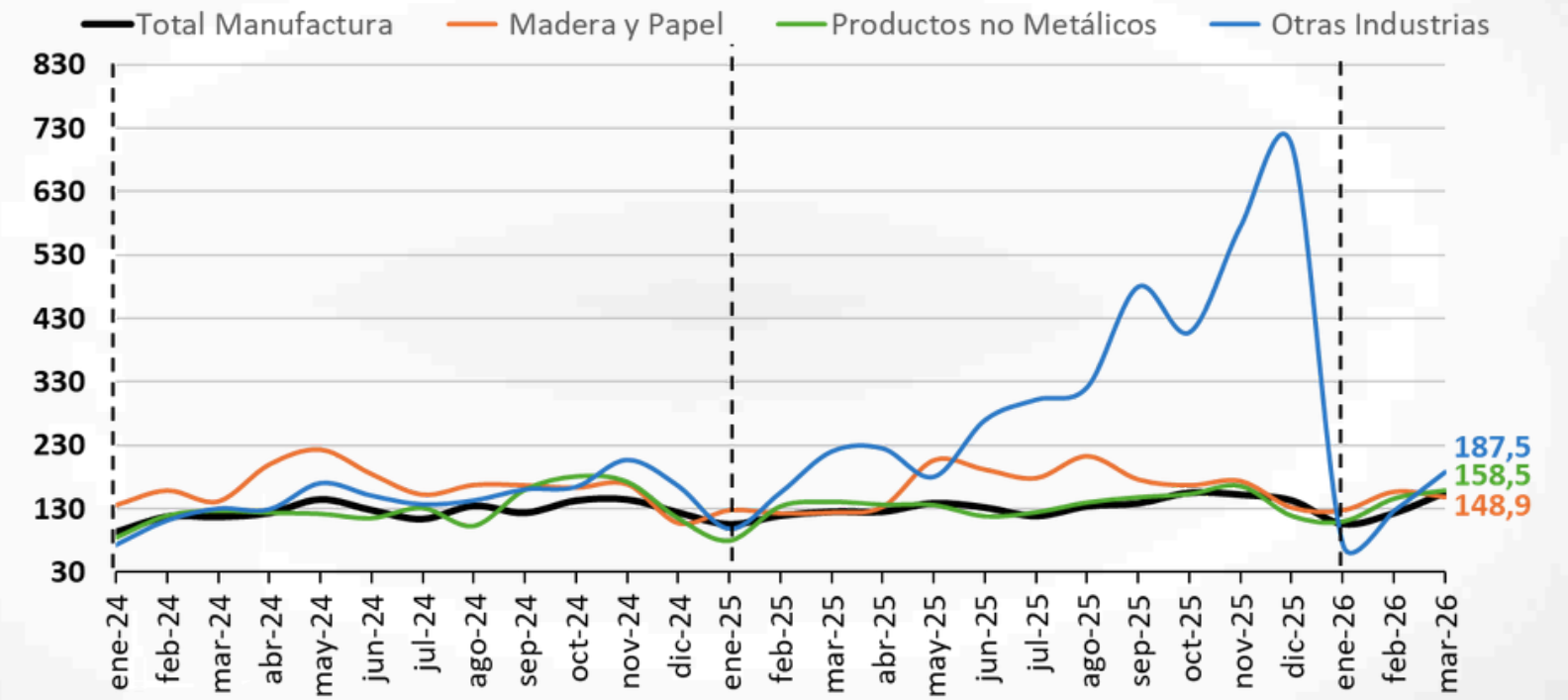
Índices de volumen de producción manufacturera (IVPM) 2021=100

Figura 3.1: Mejores desempeños (1)



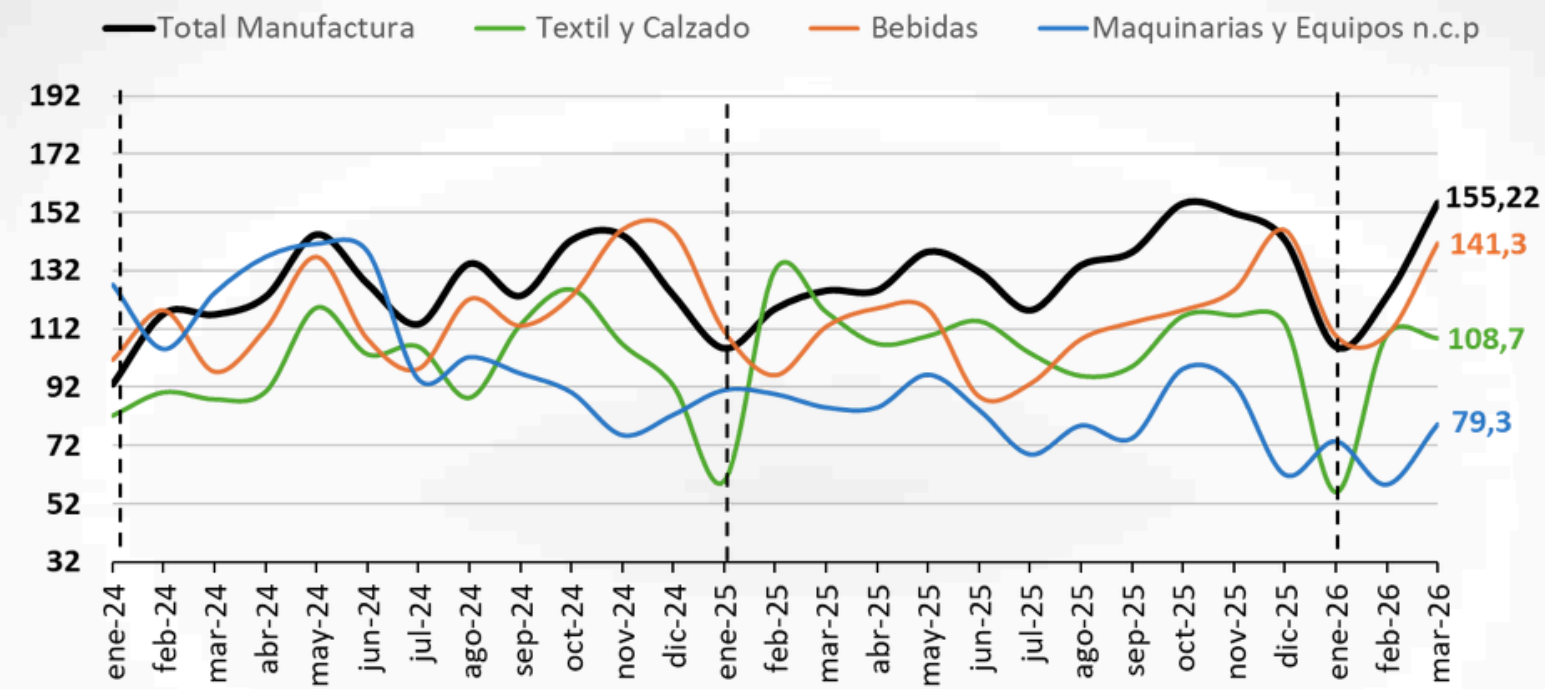
Fuente: CONINDUSTRIA, 2026

Figura 3.2: Mejores desempeños (2)



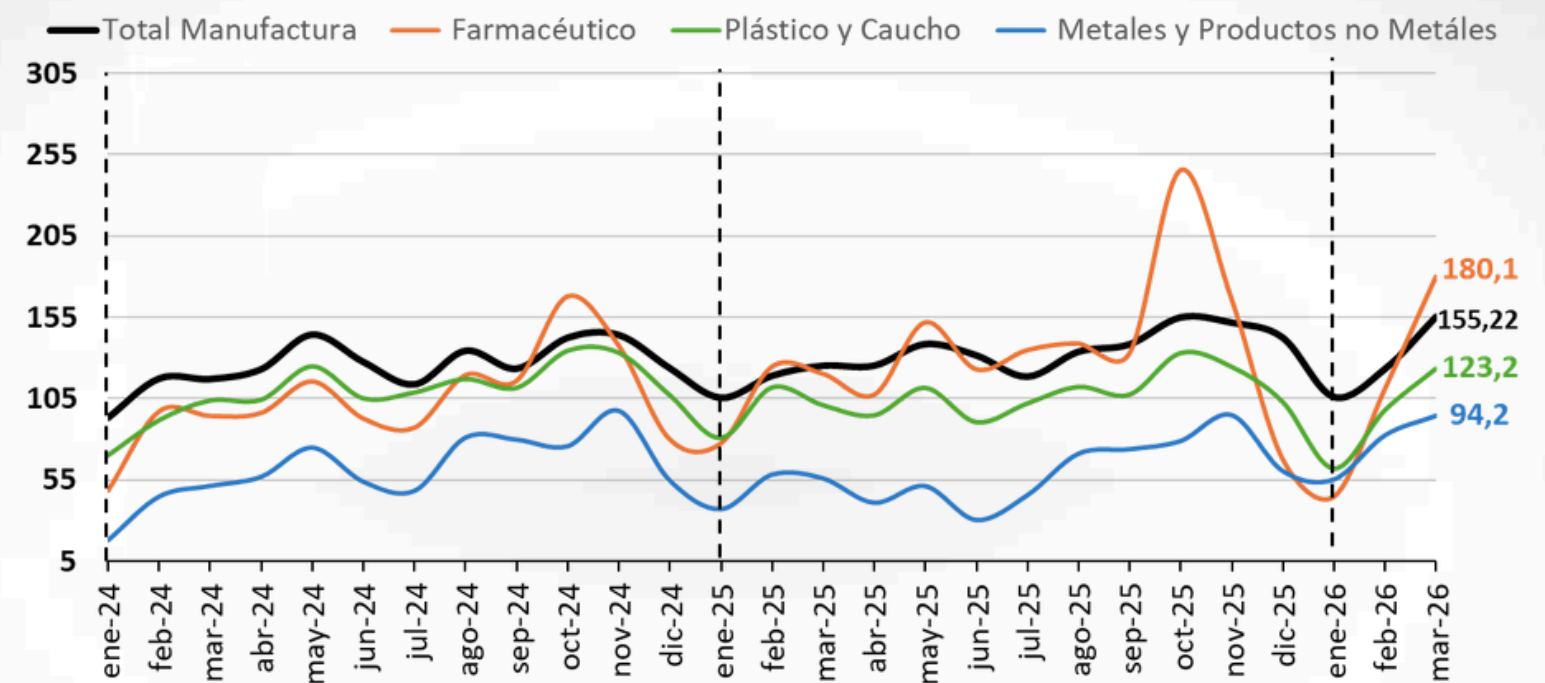
Fuente: CONINDUSTRIA, 2026

Figura 3.3: Peores desempeños (1)



Fuente: CONINDUSTRIA, 2026

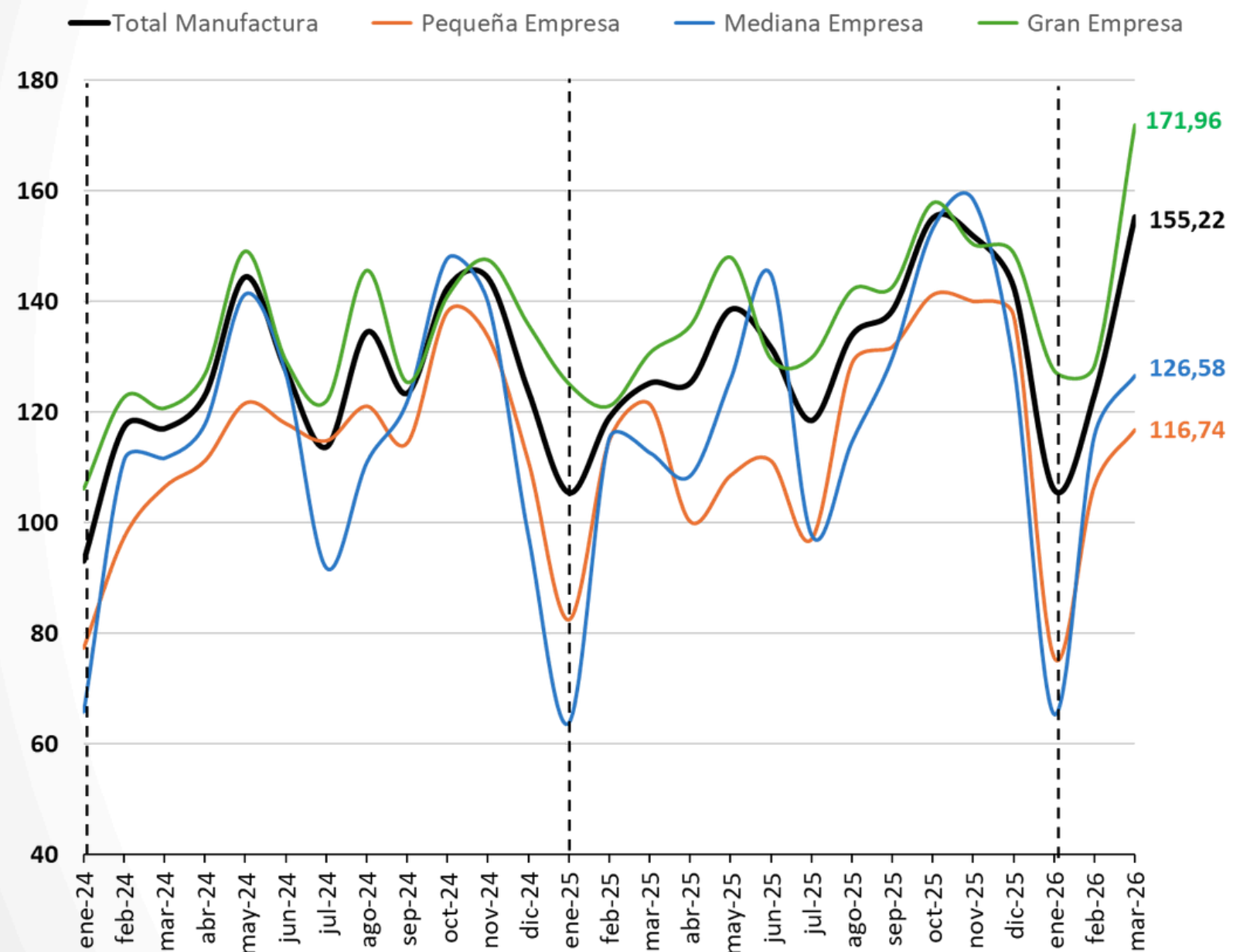
Figura 3.4: Peores desempeños (2)



Fuente: CONINDUSTRIA, 2026

Índices de volumen de producción manufacturera (IVPM) 2021=100

Figura 3.5: Pequeña, mediana y gran empresa



Fuente: CONINDUSTRIA, 2026

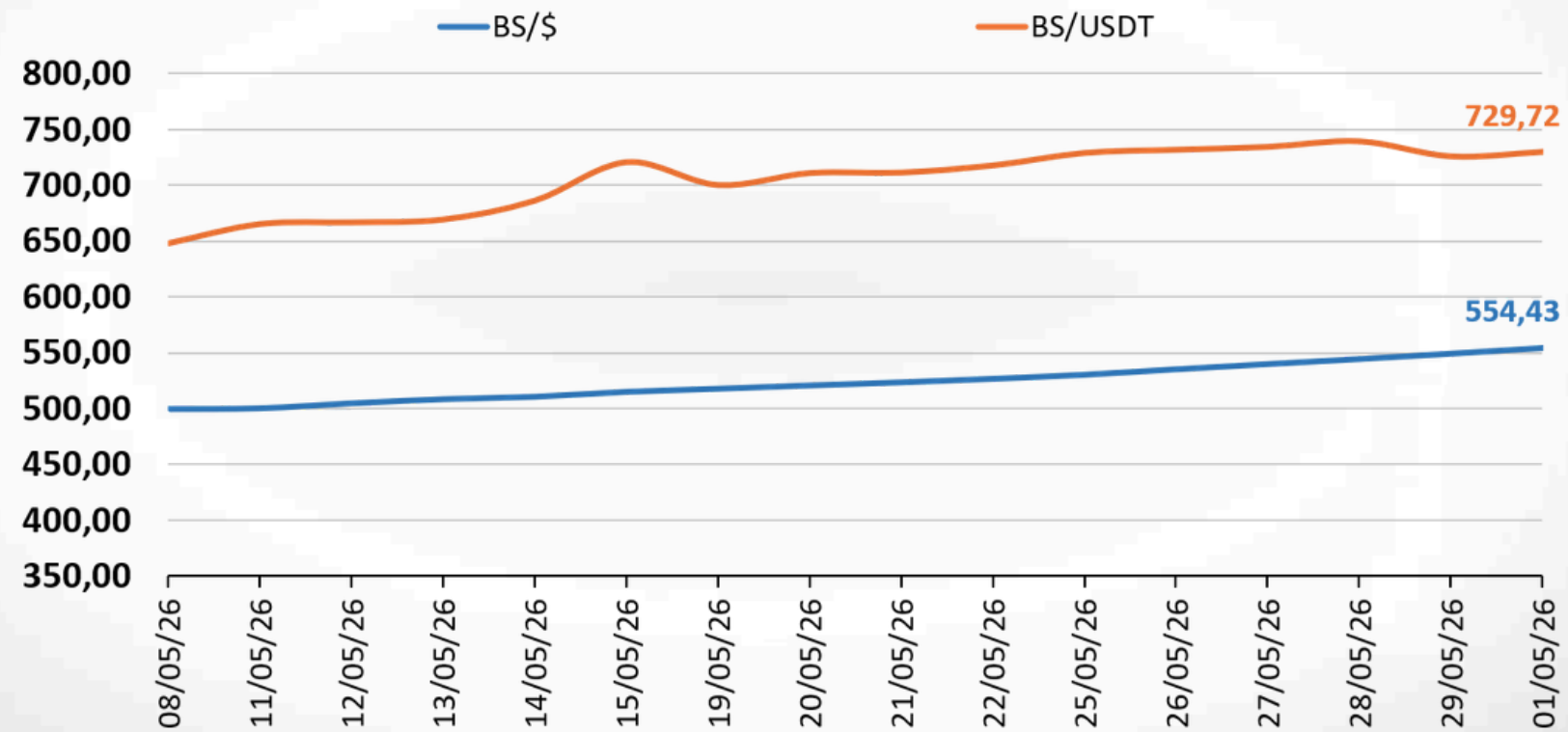
Tabla 3.1: Coeficientes de variación (Desde oct-2022 hasta sep-2025)

Sector	Coeficiente de Variación
Otras Industrias	0,69
Metales y Productos de Metales	0,44
Automotor y Autopartes	0,38
Farmacéutico	0,38
Madera y Papel	0,26
Químico	0,24
Maquinarias y Equipos n.c.p	0,23
Textil y Calzado	0,21
Productos No Metálicos	0,20
Mediana Empresa	0,20
Bebidas	0,18
Plástico y Caucho	0,18
Pequeña Empresa	0,17
Alimentos	0,16
Gran Empresa	0,15
Índice de Volumen Manufactura Total	0,15

NOTA: Para el calculo se utiliza toda la data disponible desde octubre de 2022 hasta el dato más reciente

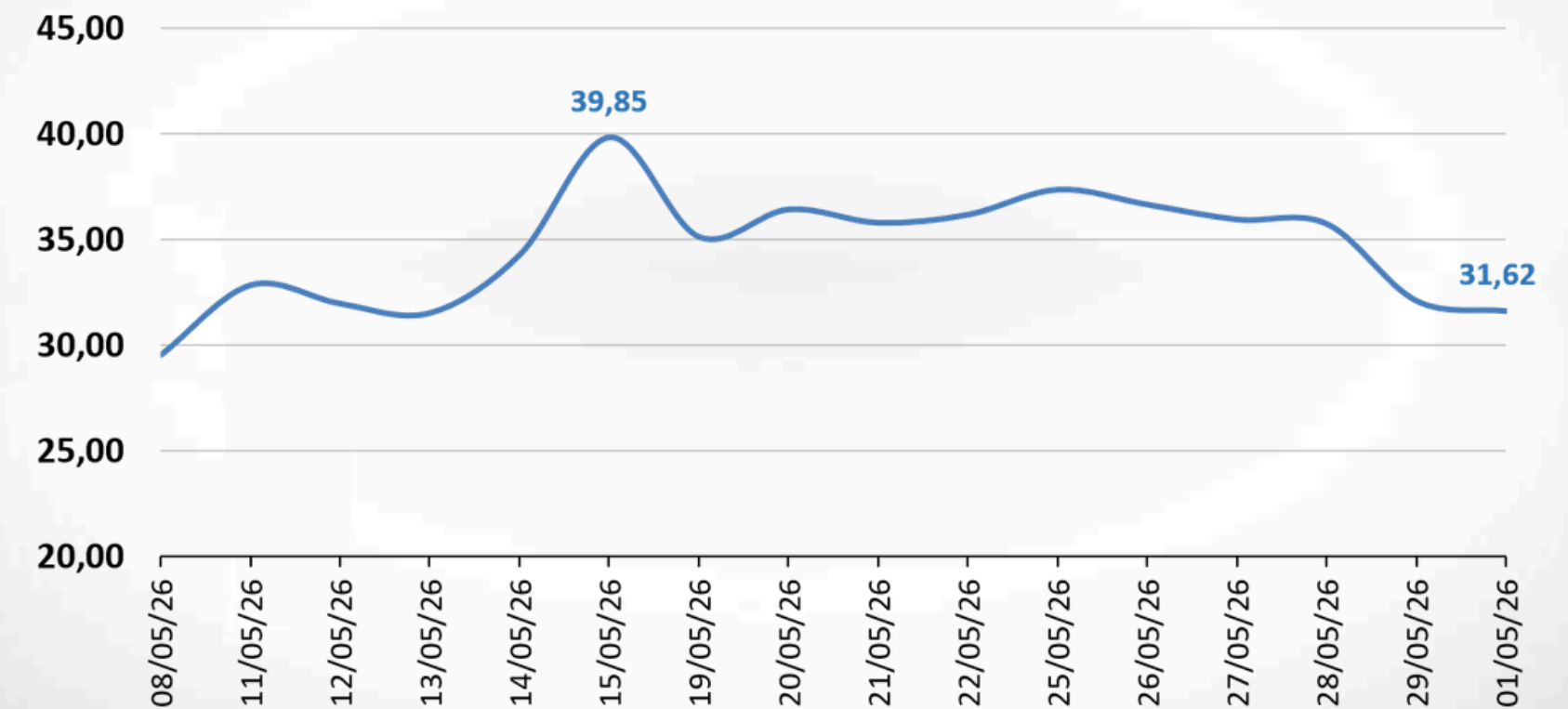
Fuente: CONINDUSTRIA, 2026; Cálculos propios

Figura 4.1: Tipos de cambio diarios



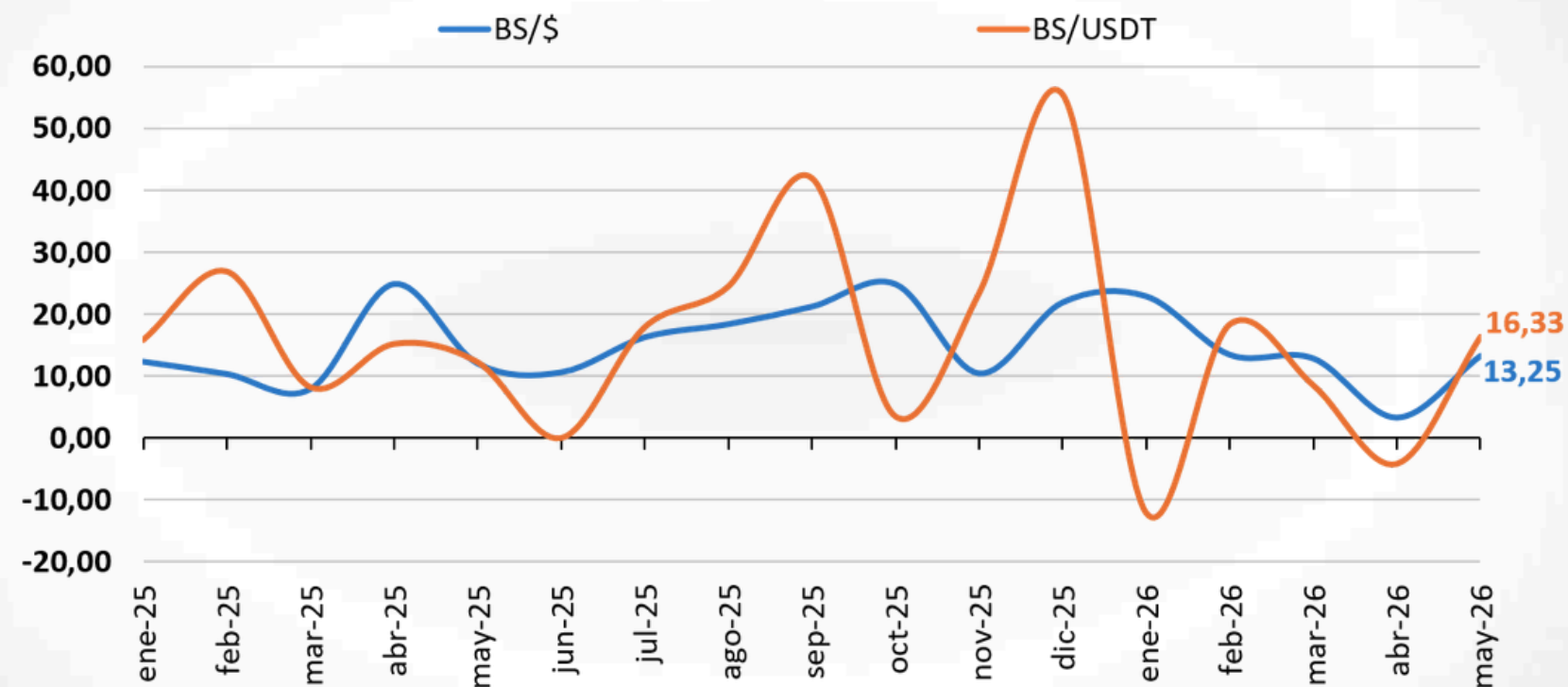
Fuentes: Banco Central de Venezuela, 2026a; P2P.Army, 2026

Figura 4.2: Diferencial relativo entre BS/USDT y BS/\$ (%)



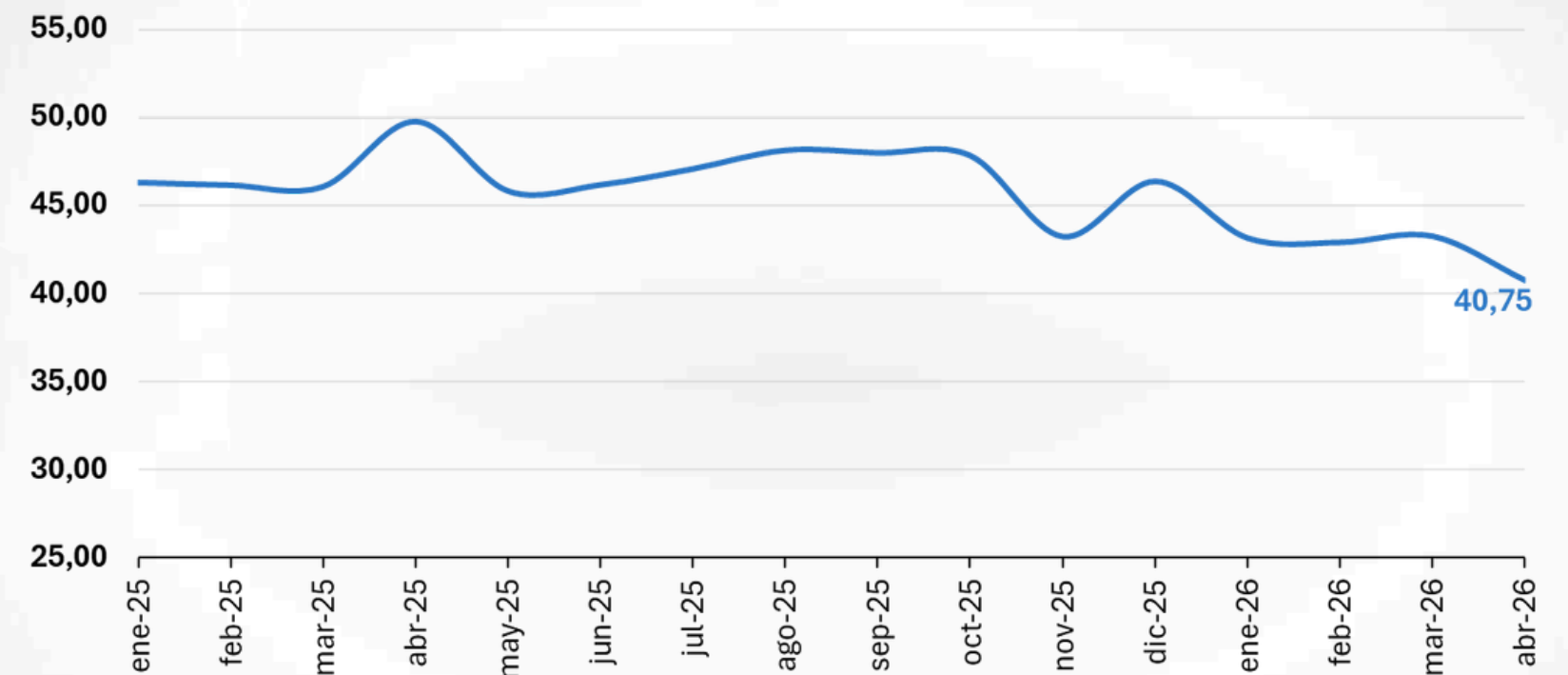
Fuentes: Banco Central de Venezuela, 2026a; P2P.Army, 2026; Cálculos propios

Figura 4.3: Tasa de depreciación mensual de los tipos de cambio (%)



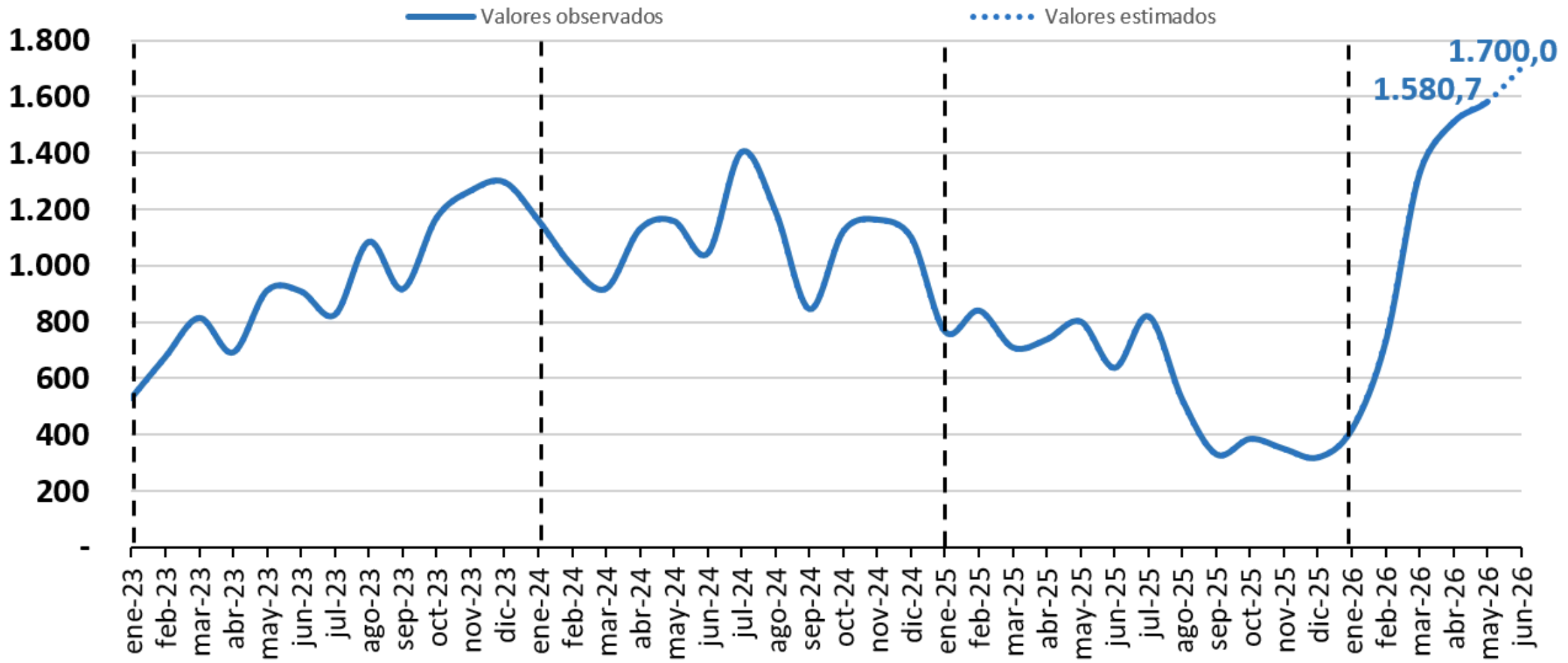
Fuentes: Banco Central de Venezuela, 2026a; P2P.Army, 2026; Cálculos propios

Figura 4.4: Índice del tipo de cambio real



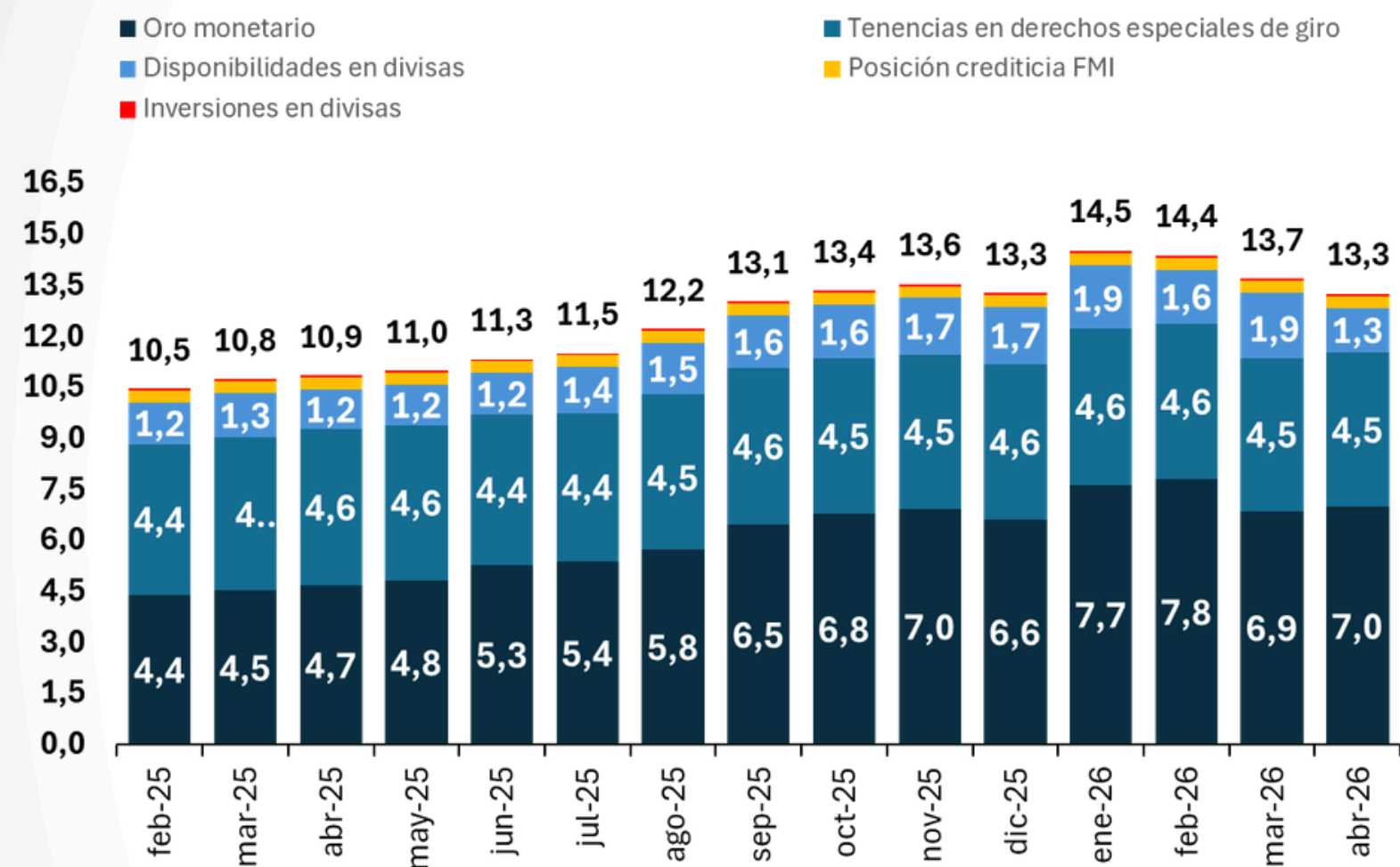
Fuentes: Banco Central de Venezuela, 2026e; Trading economics, 2026

Figura 4.5: Intervención SMC-BCV (mm\$)



Fuentes: Banco Central de Venezuela, 2026a

Figura 4.6: Reservas internacionales por componentes (mmm\$)



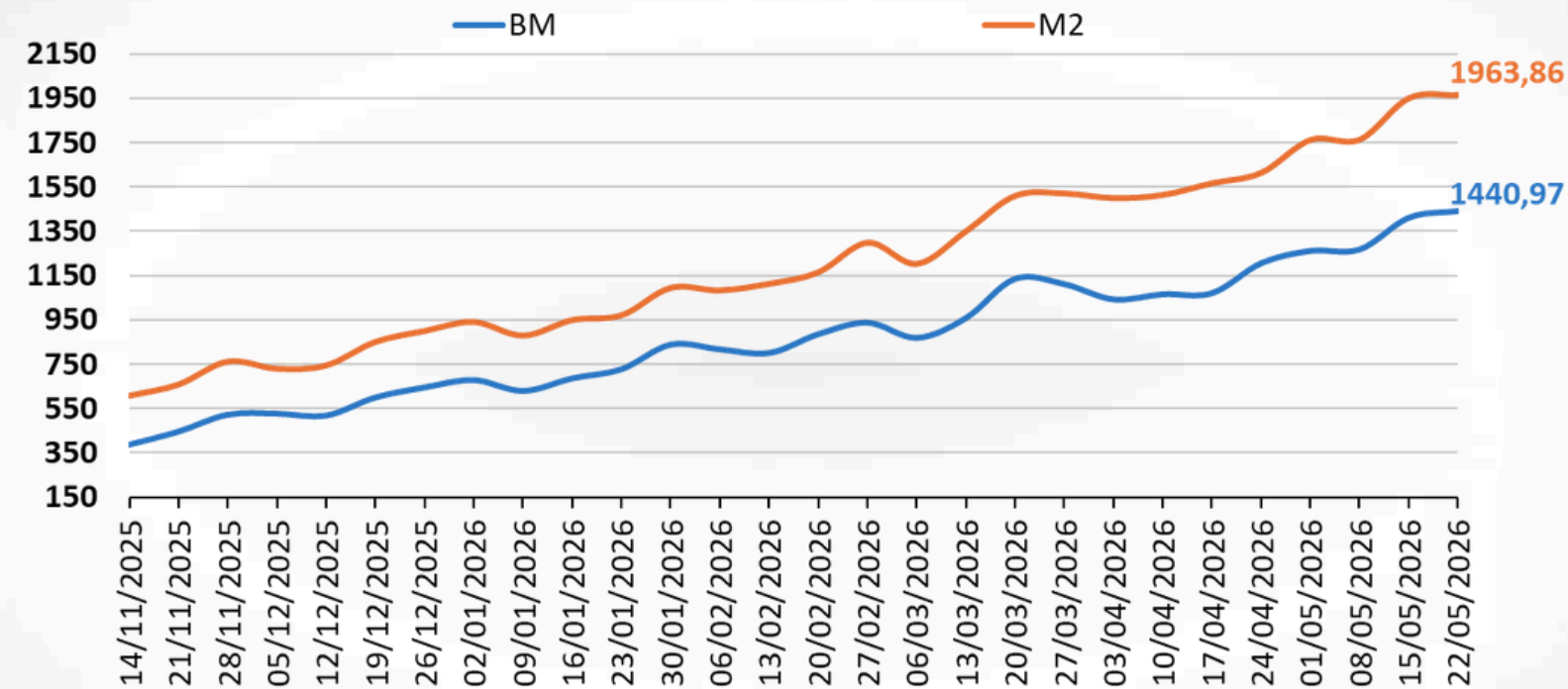
Fuente: Banco Central de Venezuela, 2026b

Figura 4.7: Índice de Mercados de Bonos Emergentes (EMBI)

País	may-20	may-21	may-22	may-23	may-24	may-25	may-26	Variación 2026/2025 (%)
Venezuela	279,07	261,38	307,95	383,67	152,28	170,86	57,22	-66,5
Bolivia	6,14	4,81	5,95	12,95	19,62	20,02	5,76	-71,2
Argentina	26,27	15,08	19,18	25,95	13,41	6,78	4,94	-27,1
Ecuador	39,07	7,30	8,02	19,11	12,74	10,98	4,15	-62,2
El Salvador	9,43	5,95	22,89	13,06	7,47	4,31	3,13	-27,4
Colombia	2,88	2,48	3,37	4,06	3,02	3,44	2,40	-30,2
México	5,36	3,35	3,82	4,06	2,99	3,15	2,05	-34,9
Honduras	4,63	3,21	7,96	5,46	3,50	3,57	1,90	-46,8
Brasil	3,88	2,45	2,91	2,48	2,02	2,20	1,75	-20,5
REP DOM	5,96	3,37	4,11	3,66	2,09	2,20	1,70	-22,7
Costa Rica	8,27	4,37	4,20	2,97	2,01	2,03	1,34	-34,0
Guatemala	3,74	2,23	3,02	2,61	1,91	1,95	1,17	-40,0
Panamá	2,37	1,61	2,13	2,27	2,61	2,80	1,15	-58,9
Perú	1,91	1,69	1,94	2,00	1,59	1,58	1,13	-28,5
Paraguay	3,39	2,16	2,94	2,42	1,64	1,68	1,04	-38,1
Chile	2,26	1,35	1,66	1,45	1,18	1,22	0,86	-29,5
Uruguay	2,43	1,27	1,37	1,11	0,78	0,91	0,61	-33,0

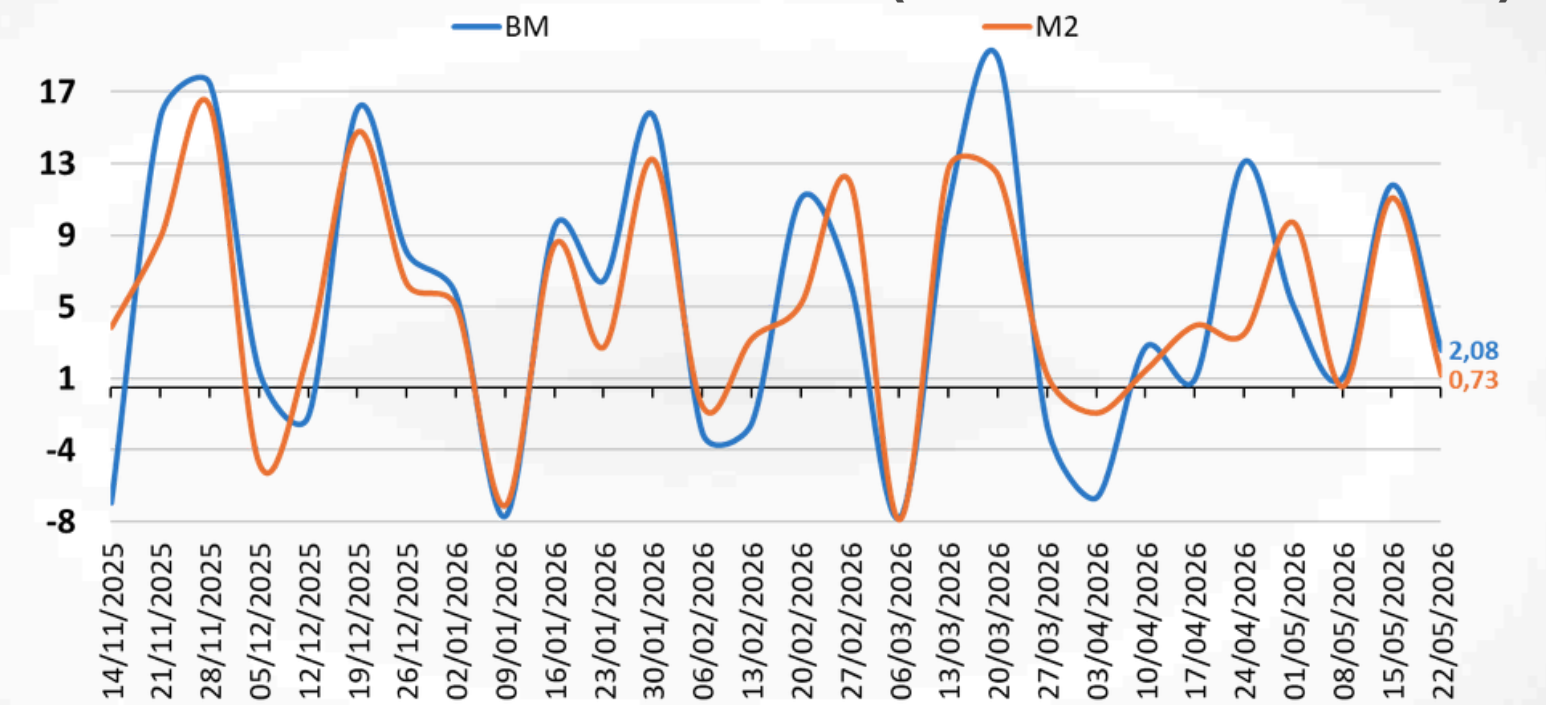
Fuente: J.P.Morgan, 2026

Figura 5.1: Base y liquidez monetaria Promedio semanal (mmmBs)



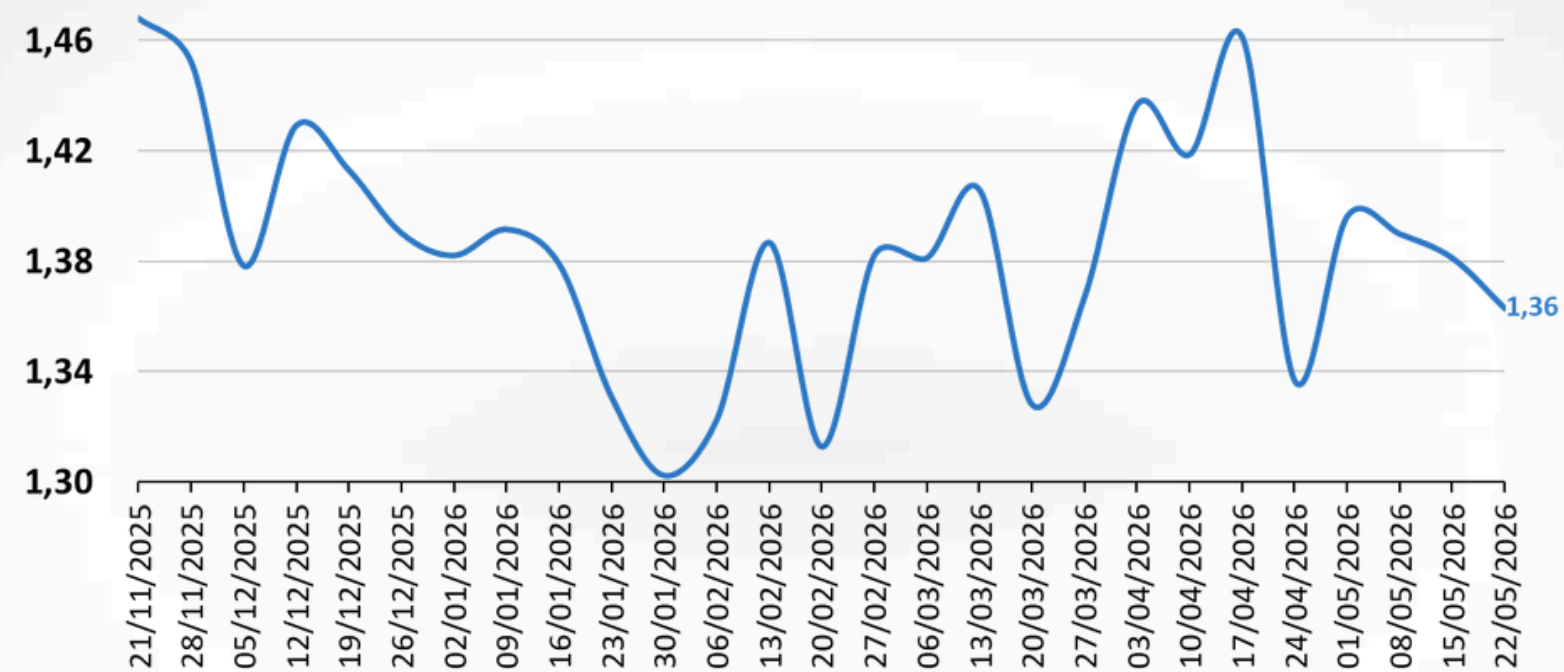
Fuente: Banco Central de Venezuela, 2026c, 2026d

Figura 5.2: Base y liquidez monetaria (variación % semanal)



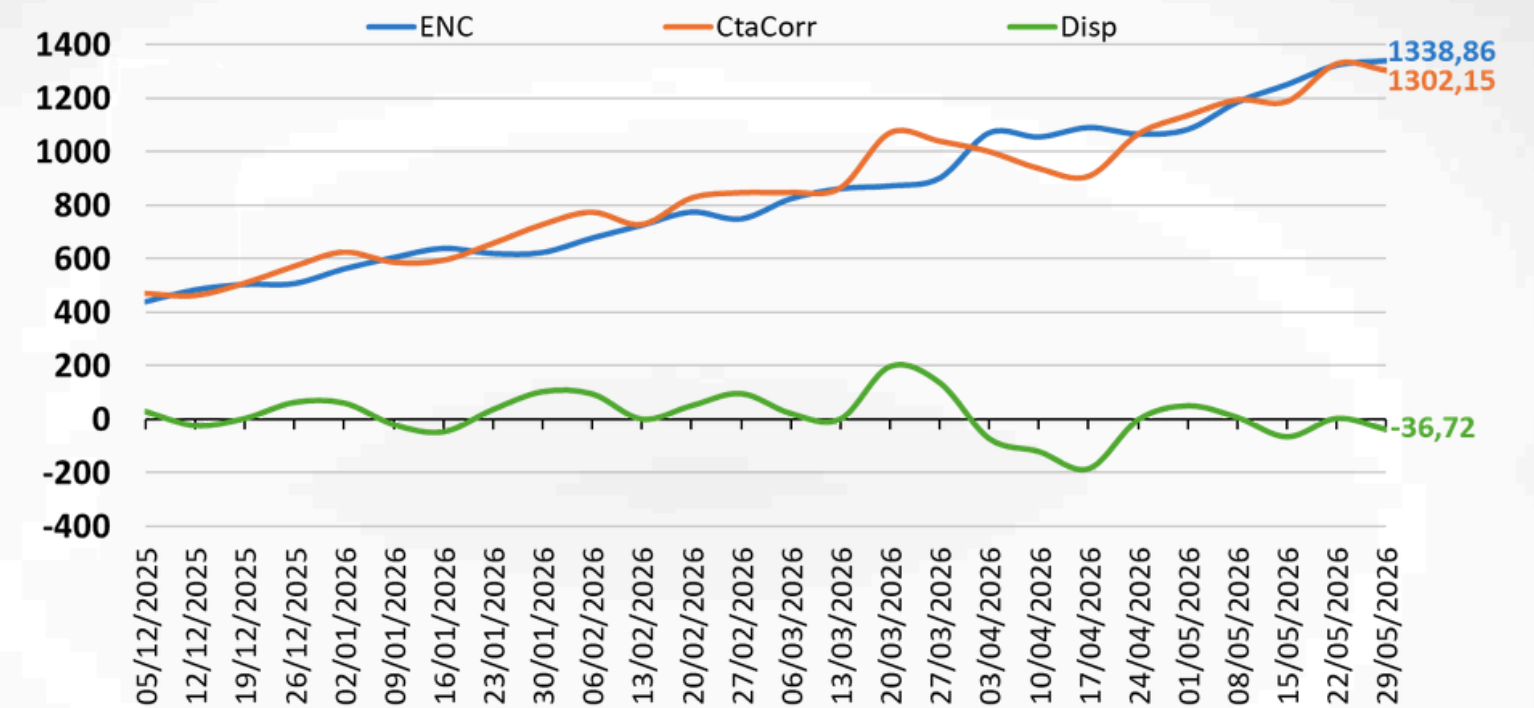
Fuente: Banco Central de Venezuela, 2026c, 2026d; Cálculos propios

Figura 5.3: Multiplicador monetario



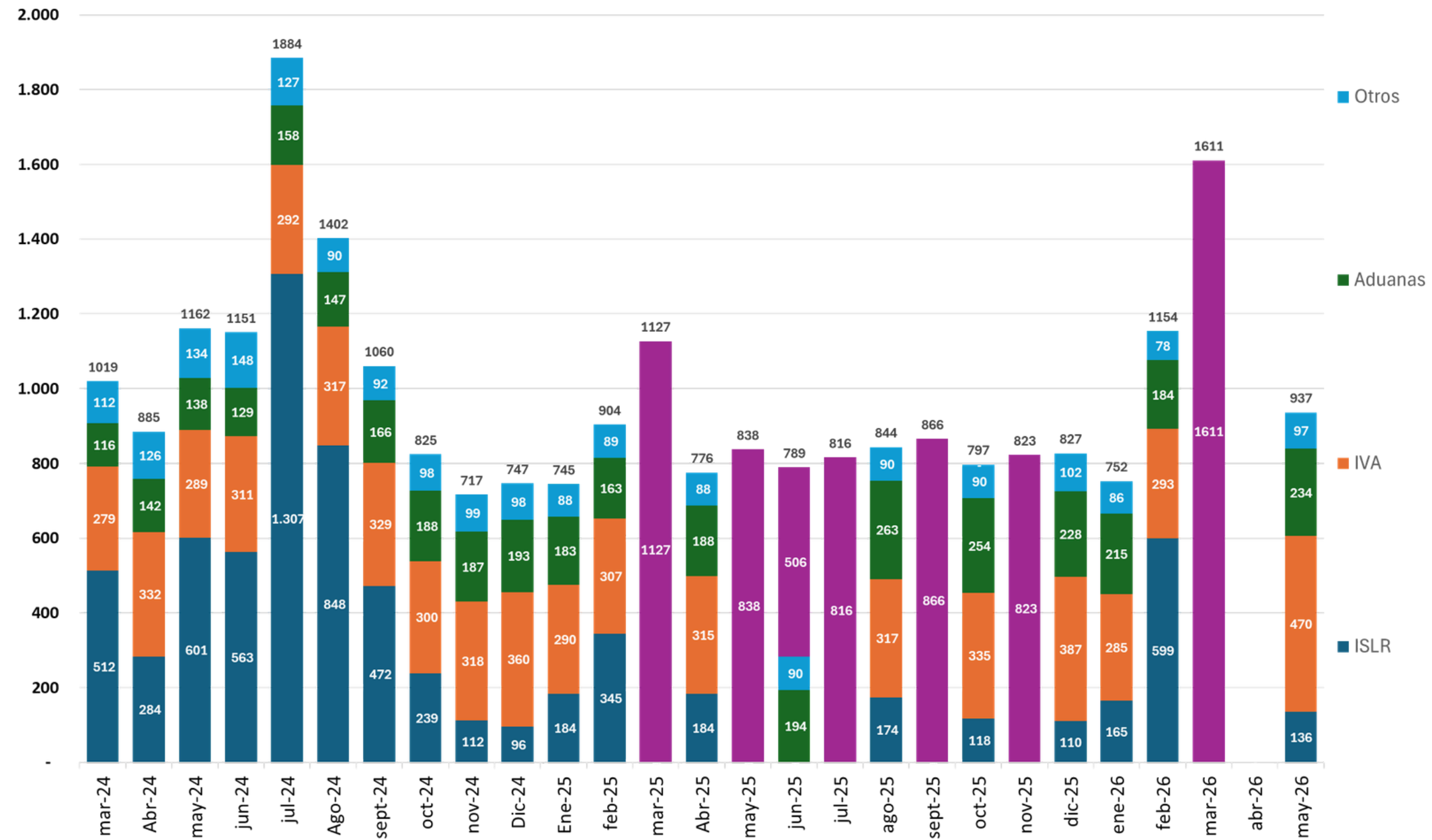
Fuente: Banco Central de Venezuela, 2026c, 2026d; Cálculos propios

Figura 5.4: Posición de encaje legal, saldo en cuenta corriente y disponibilidad bancaria semanal (mmmBs)



Fuente: Banco Central de Venezuela, 2026c, 2026d

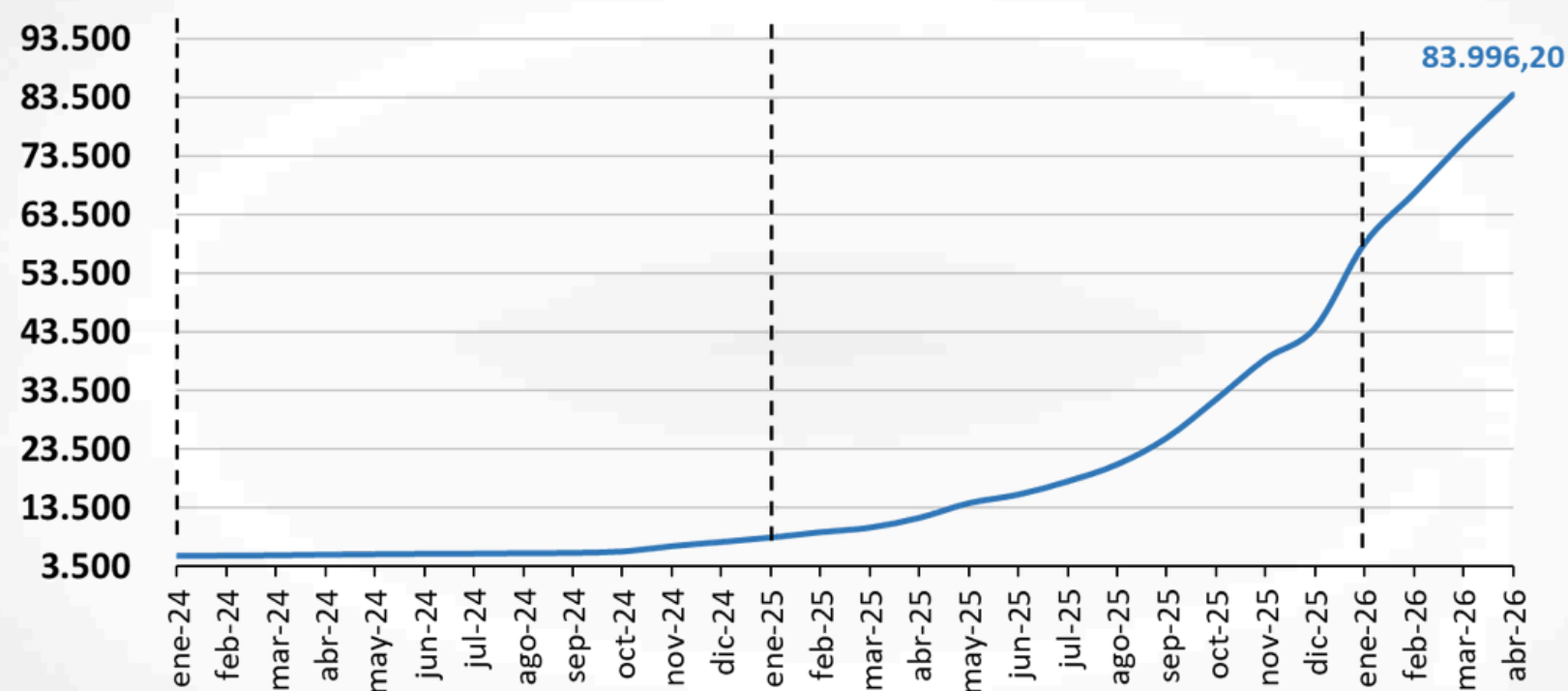
Figura 6.1: Recaudación tributaria por componentes (mm\$)



NOTA: Para los meses de marzo, mayo, julio, septiembre y noviembre de 2025, así como marzo de 2026, solo se publicó el total de la recaudación tributaria, sin considerar a qué categoría pertenecía dicha recaudación; tales meses están representados en morado. En el mes de junio, solo se publicó el total recaudado, aduanas y otras rentas.

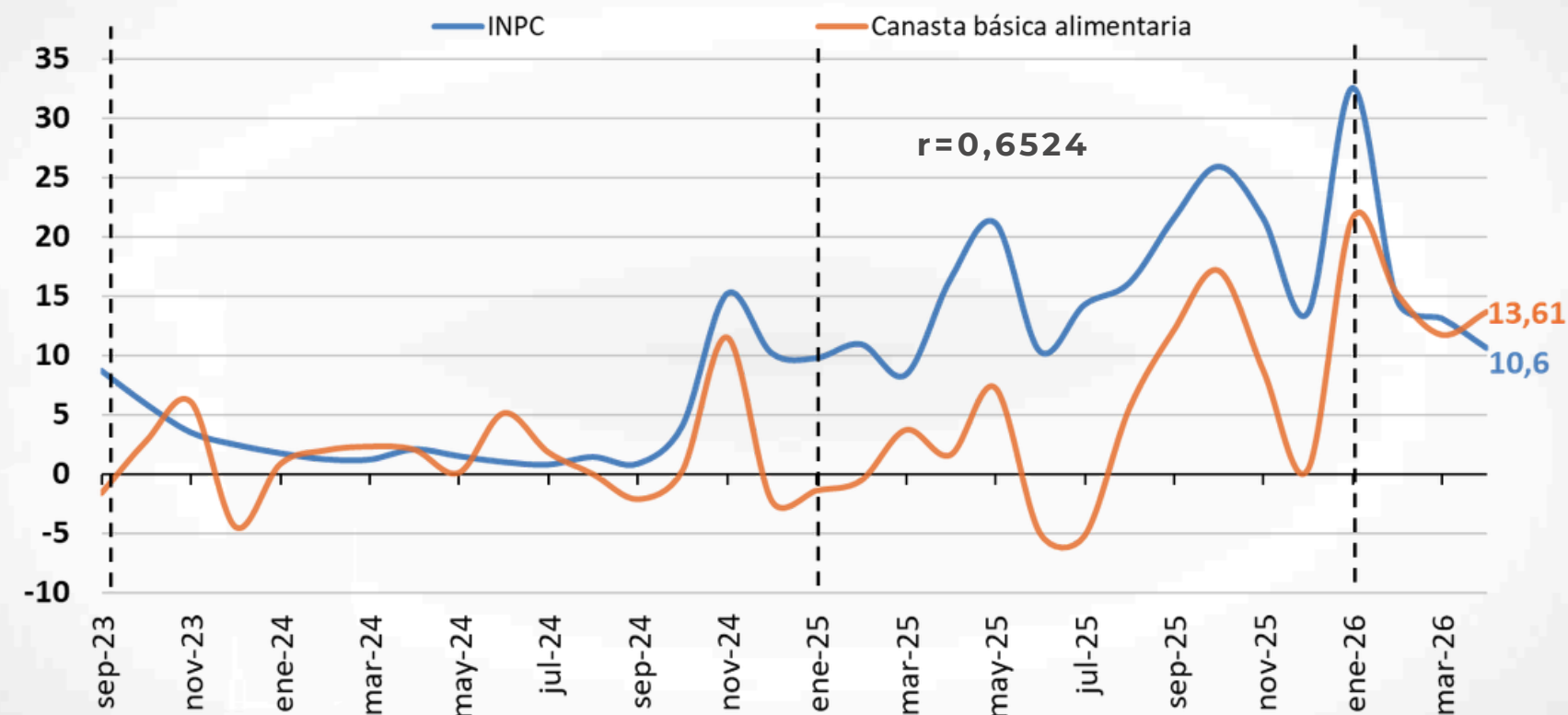
Fuente: SENIAT, 2026.

Figura 7.1: Índice de precios al consumidor (2021=100)



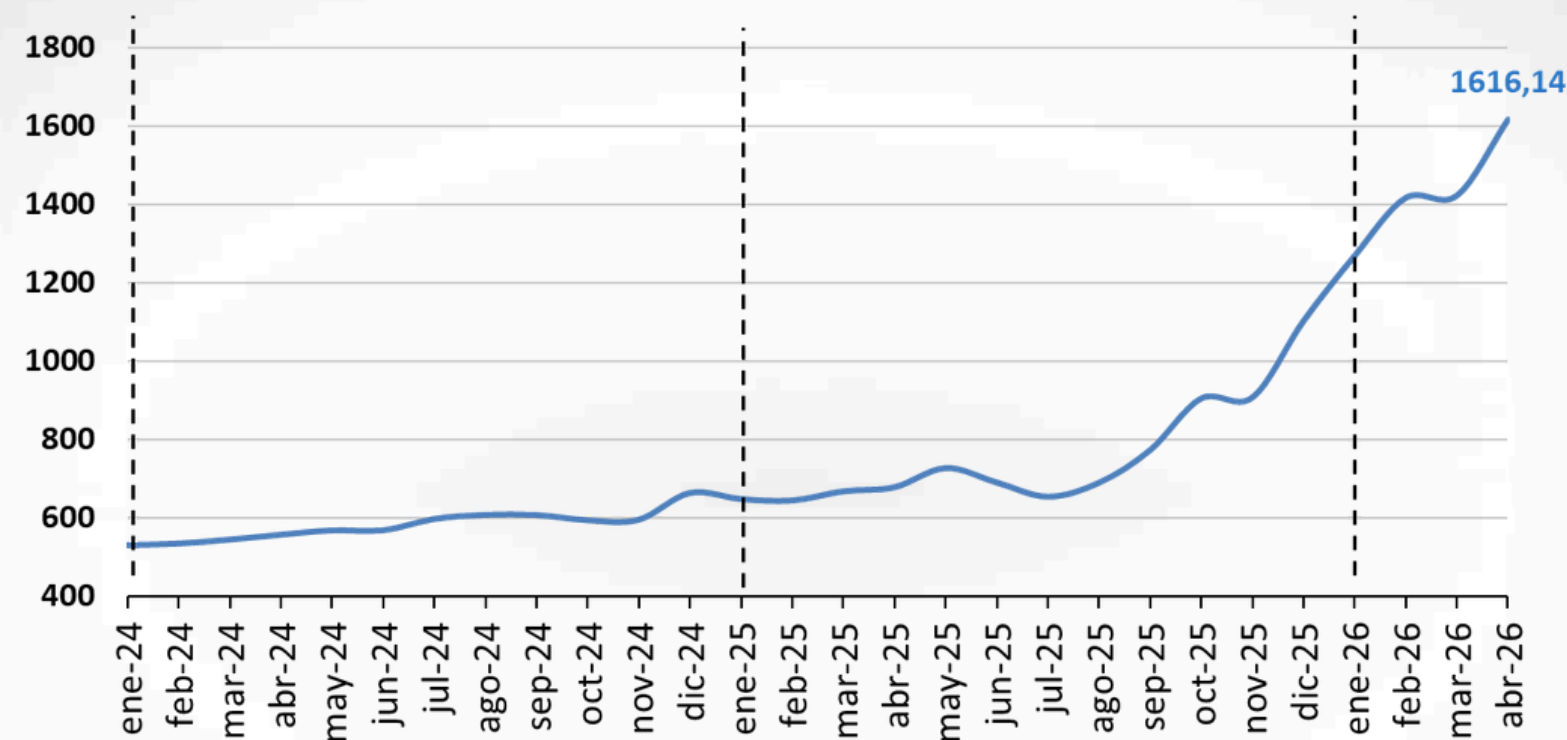
Fuentes: Banco Central de Venezuela, 2026e

Figura 7.2: Tasa de inflación mensual (%)



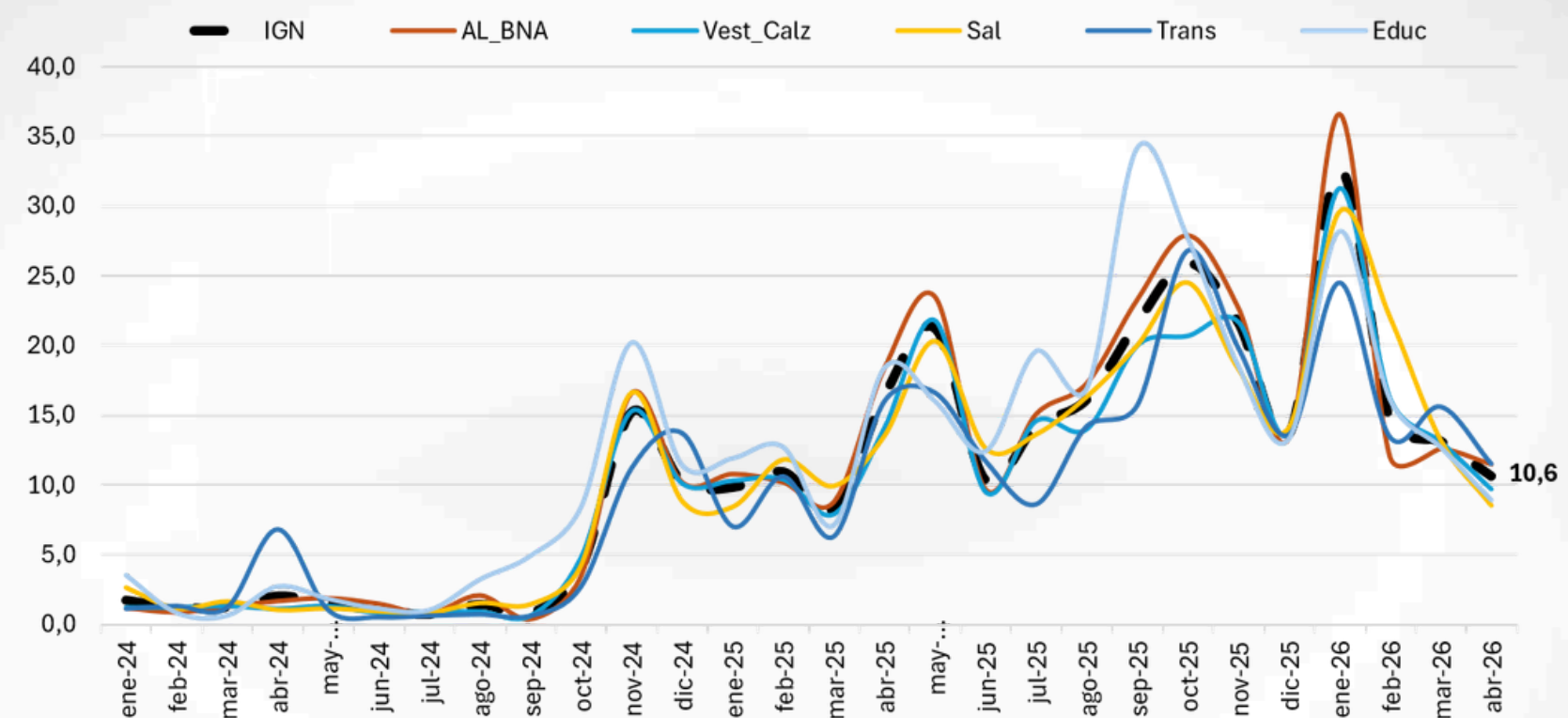
Fuentes: Banco Central de Venezuela, 2026e

Figura 7.3: Canasta básica alimentaria (\$)



Fuente: CEDICE OGP, 2026

Figura 7.4: Tasas de inflación por rubros del INPC (%)



Fuentes: Banco Central de Venezuela, 2026e

Tabla 8.1: Decisiones de política económica

Area de política	Medida	Objetivo	Gaceta	Fecha
Financiera	El aviso oficial mediante el cual informa a las instituciones bancarias, a las Casas de Cambio y a los proveedores no bancarios de terminales de puntos de venta, los límites máximos de las comisiones, tarifas y/o recargos que podrán cobrar por las operaciones y actividades.	Actualización del tarifario de los servicios de la banca	43.231	09/10/2025
Comercio exterior	Se estableció un marco legal para simplificar y digitalizar los trámites de exportación de bienes agrícolas, pesqueros y comunales.	Simplificar y regular los procesos de exportación de bienes no petroleros y actividades conexas para incentivar el flujo comercial fuera del sector hidrocarburos.	43.273	09/12/2025
Exterior	Se declara el Estado de Comoción Exterior en todo el territorio de Venezuela por un período de 90 días prorrogables, justificando esta medida excepcional ante un ataque armado de fuerzas militares de los Estados Unidos contra el país. La normativa ordena la movilización inmediata de la Fuerza Armada Nacional Bolivariana, la militarización de industrias estratégicas (como la petrolera) y de servicios públicos, y otorga al Ejecutivo facultades para restringir el libre tránsito, prohibir reuniones públicas, realizar requisas de bienes y capturar a personas sospechosas de apoyar la agresión extranjera.	El objetivo principal de la declaratoria es facultar al Ejecutivo para implementar las medidas necesarias que permitan proteger los derechos de la población y defender la soberanía, independencia e integridad del territorio nacional frente a una agresión armada extranjera.	6.954	03/01/2026
Petroleo	Entre las principales innovaciones de la nueva normativa de la Ley Organica de Hidrocarburos están: autoriza la inclusión de mecanismos alternativos de resolución de controversias (mediación y arbitraje) en los contratos, establece garantías para mantener el equilibrio económico-financiero del negocio petrolero, ofrece un nuevo marco para el funcionamiento de las empresas mixtas y otorga exenciones en el pago de diversos impuestos y contribuciones especiales (como el Impuesto a los Grandes Patrimonios y la Ley de Protección de las Pensiones).	Regular las actividades relativas a los hidrocarburos bajo los principios de soberanía energética, maximización progresiva de la renta, seguridad jurídica, transparencia contractual y adecuación a la transición energética.	6.978	29/01/2026
Institucional	Mediante la cual se concede una amnistía general y plena que extingue de pleno derecho las acciones penales, disciplinarias o civiles relacionadas con hechos políticos ocurridos entre 1999 y la entrada en vigencia de la ley. La normativa ordena el cese de medidas de coerción personal y la eliminación de antecedentes, excluyendo delitos graves como violaciones a derechos humanos y corrupción.	Contribuir a la promoción de la paz, la convivencia democrática, la rectificación y la reconciliación nacional, generando condiciones que favorezcan el desarrollo armónico de la vida nacional	6.990	19/02/2026
Mineria	Aprobación de la nueva Ley Orgánica de Minas	Modernización de la Ley para impulsar el desarrollo del sector	ND	09/04/2026

Fuente: Imprenta Nacional, 2026

Tabla 8.2: Créditos presupuestarios - Ley de Presupuesto 2025 y 2026

Presupuesto del Gobierno Central y entes adscritos			
	Bs.	G. O. N°	Fecha
Gasto Acordado 2025	906.505.182.192		
Ley de Presupuesto	906.459.117.540	N.D.	5/12/2024
Créditos Adicionales	46.064.652		
MPP Defensa	6.813.483	43058	30/1/2025
MPP Pueblos Indígenas	720.000	43086	10/3/2025
MPP Defensa	524.160	43119	2/5/2025
MPP Economía, Finanzas y Comercio Exterior	558.000	43121	6/5/2025
MPP Economía, Finanzas y Comercio Exterior	13.500.000	43122	7/5/2025
MPP Defensa	31.056	43168	11/7/2025
MPP Industrias y Producción Nacional	23.917.953	43242	27/10/2025
Gasto Acordado 2026	5.022.968.785.870		
Ley de Presupuesto	5.022.968.785.870	N.D.	9/12/2025
Créditos Adicionales	0		

Fuente: Imprenta Nacional, 2026; Asamblea Nacional, 2025 y 2026

Contexto internacional

Ganancias industriales de China crecen 18,2% en enero-abril de 2026, impulsadas por altos precios energéticos y demanda tecnológica externa

27 de mayo de 2026

<https://www.hindustantimes.com/world-news/chinas-industrial-profits-rise-defying-economic-headwinds-101779882114237.html>

Inflación subyacente de Tokio sube 1,3% interanual en mayo, por debajo de la meta del 2% del Banco de Japón por cuarto mes consecutivo; producción industrial rebota 0,8% en abril impulsada por equipos de semiconductores

28 de mayo de 2026

<https://www.reuters.com/world/asia-pacific/core-inflation-tokyo-slows-stays-below-boj-goal-2026-05-28/>

Actas del BCE revelan que varios miembros estuvieron dispuestos a subir tasas en abril; mercados anticipan alza de 25 puntos básicos el 11 de junio con al menos un incremento adicional previsto para finales de año

28 de mayo de 2026

<https://tradingeconomics.com/euro-area/interest-rate/news/554459>

Inflación en Francia alcanza 2,8% interanual en mayo, máximo en más de dos años, con inflación energética de 16,8%; economía francesa se contrae 0,1% en el primer trimestre

29 de mayo de 2026

<https://www.msn.com/en-us/money/markets/french-inflation-rises-to-more-than-two-year-high-as-energy-costs-intensify/ar-AA24kK7w>

Inflación en Francia alcanza 2,8% interanual en mayo, máximo en más de dos años, con inflación energética de 16,8%

29 de mayo de 2026

<https://www.msn.com/en-us/money/markets/french-inflation-rises-to-more-than-two-year-high-as-energy-costs-intensify/ar-AA24kK7w>

FMI, Banco Mundial, AIE y OMC advierten conjuntamente que el conflicto en Medio Oriente presiona los suministros energéticos globales y afecta de forma desproporcionada a las economías más vulnerables

29 de mayo de 2026

<https://www.reuters.com/business/energy/imf-world-bank-others-warn-middle-east-war-is-straining-energy-supplies-2026-05-29/>

Irán crea la Autoridad del Estrecho del Golfo Pérsico e impone tarifas de hasta 2 millones de dólares por tránsito en el Estrecho de Ormuz; tráfico de petroleros cae de 130 a 10 buques diarios mientras EE.UU. exige paso libre

29 de mayo de 2026

<https://www.msn.com/en-us/news/world/us-demands-free-hormuz-passage-as-iran-cements-toll-regime/ss-AA24no3r#image=2>

Contexto internacional

Déficit comercial de bienes de EE.UU. se reduce 3,4% en abril a 82.400 millones de dólares, por debajo del estimado de 86.500 millones; exportaciones de bienes crecen 4,0% a 219.700 millones e importaciones suben 1,9% a 302.100 millones

29 de mayo de 2026

<https://www.reuters.com/markets/us/us-goods-trade-deficit-narrows-april-strong-exports-2026-05-29/>

Administración Trump propone elevar el contenido regional de vehículos a 82%, con 50% de origen estadounidense

29 de mayo de 2026

<https://www.reuters.com/business/autos-transportation/trump-administration-wants-raise-north-american-auto-content-82-with-half-us-2026-05-29/>

Cambios regulatorios en liquidez bancaria permitirían una reducción modesta del balance de la Reserva Federal, actualmente en 6,7 billones de dólares; estimaciones de BNP Paribas sitúan la contracción posible en torno a 700.000 millones, lejos del objetivo del presidente Warsh

29 de mayo de 2026

<https://www.reuters.com/business/finance/rule-changes-may-only-yield-modest-fed-balance-sheet-contraction-2026-05-29/>

Directora del FMI Kristalina Georgieva se reúne con autoridades venezolanas en Washington; Venezuela busca acceder a aproximadamente US\$5.000 millones en derechos especiales de giro y tiene previsto reestructurar una deuda acumulada de US\$170.000 millones

31 de mayo de 2026

<https://www.reuters.com/business/finance/rule-changes-may-only-yield-modest-fed-balance-sheet-contraction-2026-05-29/>

Nueva administración venezolana bajo Delcy Rodríguez evalúa transferencia de armamento soviético —tanques T-72, vehículos de combate, artillería pesada y sistemas S-300— a Ucrania, generando preocupación en Moscú

29 de mayo de 2026

<https://www.msn.com/en-us/news/world/putin-s-fears-come-true-as-venezuela-plots-to-send-soviet-weapons-to-ukraine/ar-AA24l6eu>

Contexto petrolero

Chevron proyecta incrementar en 50% su producción de crudo en Venezuela para finales de 2028; la compañía ya pasó de 50.000 a más de 250.000 barriles diarios en los últimos dos años

28 de mayo de 2026

<https://www.elnacional.com/2026/05/chevron-proyecta-alza-del-50-en-produccion-de-crudo-venezolano-para-finales-de-2028/>

Venezuela envió más de 10 millones de barriles de crudo a EE.UU. desde enero; fondos administrados por el Tesoro estadounidense y auditados por KPMG; acuerdo contempla potencial de hasta US\$2.000 millones en ingresos

28 de mayo de 2026

<https://es-us.noticias.yahoo.com/venezuela-envi%C3%B3-10-millones-barriles-163605652.html>

Venezuela se posiciona como cuarto mayor proveedor de petróleo de la India en abril y mayo, con importaciones de más de 319.000 barriles diarios, incremento de 13,9% frente al mes anterior, según Kpler

26 de mayo de 2026

<https://www.elnacional.com/2026/05/venezuela-se-convierte-en-el-cuarto-mayor-proveedor-de-petroleo-de-la-india/>

Carbozulia comercializó en lo que va de 2026 el equivalente al 80% de sus exportaciones totales de 2025; gobierno anuncia inspección para evaluar producción y capacidad exportadora

26 de mayo de 2026

<https://fenavi.com.ve/inician-inspeccion-en-carbozulia-para-evaluar-niveles-de-produccion-y-capacidad-de-exportacion/>

Municipio Rosario de Perijá (estado Zulia) recibe más de US\$1,5 millones en regalías petroleras de Petro Boscán entre abril y mayo, pagos acumulados durante 10 años que no se habían efectuado

26 de mayo de 2026

<https://unionradio.net/rosario-de-perija-recibe-mas-de-1-5-millones-de-dolares-por-regalias-de-petro-boscan/>

Sector real

Ventas de medicamentos en Venezuela aumentaron 13,49% en los primeros cuatro meses de 2026, con 130,4 millones de unidades movilizadas; los genéricos representan el 45,8% del suministro total, según el Grupo Leti

30 de mayo de 2026

<https://sumarium.info/2026/05/29/ventas-de-medicamentos-en-venezuela-aumentaron-1349-en-los-primeros-cuatro-meses/>

ANSA reporta que 60% de las compras en supermercados venezolanos se realizan mediante autopago, sistema que habría incrementado en 5% la satisfacción del cliente y reduce el tiempo de espera en caja en aproximadamente 50%

1 de junio de 2026

<https://eldiario.com/2026/06/01/compras-supermercado-autopago/>

Sector externo

AVEX estima que exportaciones no petroleras de Venezuela podrían cerrar 2026 en US\$3.000 millones; tiempo de registro de exportaciones se redujo de 51 a entre 30 y 35 días con meta de llegar a 3 días

28 de mayo de 2026

<https://notizulia.net/avex-estima-que-exportaciones-no-petroleras-de-venezuela-podrian-cerrar-en-us-3-000-millones/>

OFAC retira 76 nombres de su lista de sanciones en proceso de modernización e incluye dos buques vinculados a operaciones con Venezuela: Despina Andrianna y MIA

28 de mayo de 2026

<https://sumarium.info/2026/05/28/ofac-retira-76-nombres-de-su-lista-de-sanciones-e-incluye-dos-buques-vinculados-a-venezuela/>

Ciudadanos venezolanos reintroducen en la Corte de Delaware demanda contra Citgo en nombre de más de 30.000 trabajadores despedidos tras el paro petrolero de 2002-2003; Citgo rechaza los alegatos señalando que ya fueron desestimados previamente

31 de mayo de 2026

<https://sumarium.info/2026/05/31/venezolanos-reintroducen-demanda-contra-citgo-sepa-que-hay-detras-de-este-proceso-que-se-remonta-a-2023/>

Agregados monetarios

BCV acumuló ventas de US\$5.127,82 millones en el mercado cambiario entre enero y el 22 de mayo de 2026, con una oferta mensual que creció 169,60% en el período; se proyectan más de US\$12.000 millones al cierre del año

26 de mayo de 2026

<https://www.bancaynegocios.com/datos-bcv-ha-vendido-us5-127coma82-millones-en-el-mercado-cambiario-durante-2026/>

Depósitos en divisas representaron 35,92% de las captaciones bancarias en abril, con una caída real de 1,34% frente a marzo, equivalentes a US\$2.198,12 millones, según Aristimuño Herrera & Asociados

26 de mayo de 2026

<https://www.bancaynegocios.com/exclusivo-depositos-en-divisas-se-elevaron-a-3592-de-las-captaciones-bancarias-en-abril/>

Banco de Venezuela suscribió acuerdos de corresponsalía internacional con Abanca Europa y Banesco USA, que se suman al convenio previo con Erebor Bank

27 de mayo de 2026

<https://sumarium.info/2026/05/27/byn-banco-de-venezuela-firmo-acuerdos-de-corresponsalia-internacional-con-abanca-europa-y-banesco-usa/>

Inflación, ingresos y remuneraciones

Precio por producto en Venezuela creció 29,3% interanual en el primer trimestre de 2026, con alimentos básicos como principal componente de la variación; gasto familiar promedio oscila entre US\$794 y US\$1.167 trimestrales, según Atenas Grupo Consulto

26 de mayo de 2026

<https://sumarium.info/2026/05/26/venezolanos-pagan-casi-30-mas-por-productos-que-en-2025-segun-atenas-grupo/>

Fedeunep advierte que el sector sindical no ha tenido acceso al borrador de reforma de la Ley del Trabajo prevista para debate en la Asamblea Nacional; al menos ocho federaciones del magisterio también desconocen el texto

27 de mayo de 2026

<https://primicia.com.ve/trabajo/fedeunep-advierde-exclusion-en-propuesta-de-ley-del-trabajo/>

MEDIDAS DE POLÍTICA ECONÓMICA

Gobierno venezolano crea dos comisiones presidenciales para reestructuración del Estado con plazo de 90 días

26 de mayo de 2026

<http://www.miranda.gob.ve/index.php/crean-dos-comisiones-presidenciales-para-reestructuracion-del-gobierno-nacional/>

Diputado promueve proyecto de ley para incorporar inversión privada en el sector eléctrico; Venezuela opera actualmente 12.000 de sus 32.000 megavatios de capacidad instalada

29 de mayo de 2026

<https://www.asambleanacional.gob.ve/noticias/diputado-reinaldo-sifuentes-promueve-la-creacion-de-una-ley-para-recuperar-el-sistema-electrico>

Tablas

1. Contexto Internacional	6
T.1.1: PIB real - FMI (variación %)	6
T.1.2: Tasas de inflación - FMI (%)	6
T.1.3: PIB real - BM (variación %)	6
T.1.4: Tasas de interés (%)	6
3. Sector Real	9
T.3.1: Coeficientes de variación	11
8. Medidas de política económica	17
T.8.1: Decisiones de política económica	17
T.8.2: Créditos presupuestarios - Ley de Presupuesto 2026	18

Figuras

2. Sector petrolero	8
F.2.1: Precios diarios de los marcadores del petróleo (\$/b)	8
F.2.2: Precios mensuales de los marcadores del petróleo (\$/b)	8
F.2.3: Precio futuros del WTI (\$/b)	8
F.2.4: Precios futuros del WTI - Fin de mes (\$/b)	8
F.2.5: Producción petrolera de Venezuela por fuentes oficiales y secundarias (promedio mensual, mbd)	8
F.2.6: Exportaciones petroleras de Venezuela (promedio mensual, mbd)	8
F.2.7: Producción petrolera de Venezuela por fuentes oficiales y secundarias (variación % intermensual)	8
F.2.8: Exportaciones petroleras (variación % intermensual)	8
3. Sector real	9
F.3.1: IVPM Mejores desempeños (1)	9
F.3.2: IVPM Mejores desempeños (2)	9
F.3.3: IVPM Peores desempeños (1)	9

F.3.4: IVPM Peores desempeños (2)	9
F.3.5: IVPM Pequeña, mediana y gran empresa	11
4. Sector externo	11
F.4.1: Tipos de cambio diarios (Bs/\$)	11
F.4.2: Diferencial del TCO-TCNO(%)	11
F.4.3: Tasa de depreciación mensual del TCO, TCNO (%)	11
F.4.4: Índice del tipo de cambio real (promedio mensual)	11
F.4.5: Intervención SMC-BCV (mm\$)	12
F.4.6: Reservas internacionales por componentes (mmm\$)	13
F.4.7: Índice de Mercados de Bonos Emergentes (EMBI)	13
5. Agregados monetarios	14
F.5.1: Base y liquidez monetaria (promedio semanal mmmBs)	14
F.5.2: Base y liquidez monetaria (variación % semanal)	14
F.5.3: Multiplicador monetario	14
F.5.4: Posición de encaje legal, saldo en cuenta corriente y disponibilidad bancaria semanal (mmmBs)	14
6. Agregados fiscales	15
F.6.1: Recaudación tributaria por componentes (mm\$)	15
7. Inflación, Ingresos y remuneraciones	16
F.7.1: Índice nacional de precios al consumidor (2021=100)	16
F.7.2: Tasa de inflación mensual (%)	16
F.7.3: Canasta básica alimentaria (\$)	16
F.7.4: Tasa de inflación por rubros del INPC (%)	16

Asamblea Nacional. (2025). *Poder Legislativo sanciona Ley de Presupuesto Nacional 2025*. <https://www.asambleanacional.gob.ve/noticias/poder-legislativo-sanciona-presupuesto-nacional-2025>

Asamblea Nacional. (2026). *Parlamento sanciona Ley de Presupuesto Nacional 2026*. <https://www.asambleanacional.gob.ve/noticias/parlamento-sanciona-presupuesto-nacional-2026>

Banco Central de Chile. (2026). *Indicadores diarios*. https://si3.bcentral.cl/Indicadoresiete/secure/Serie.aspx?gcode=TIP_BASE_1¶m=RQBxAGsAWgBEAHEAdQA2ADcALQBBAGUANgBIADkAOQBAGUATwBhAEcAdgBfAGQAXwAjAHcAdQBKAEoAUQA3AEgARABSAGoAOQBRFAAdQBLADUAIwBQAHkASABSAG0AUgA1AEoANABhAHkAYwA0AHkARgBjAEkAUQAwAEEAeQBLAGwAYgB4AGoATQB1AE8AaAAwAHkAMgBPADMAaQBjAEoAZwB3ADUAagBSADYA XwBxAE4AcABEAEMATQBWAE4AcwA=

Banco Central de Reserva del Perú. (2026). *Tasa de Referencia de la Política Monetaria*. <https://estadisticas.bcrp.gob.pe/estadisticas/series/mensuales/resultados/PD04722MM/html>

Banco Central de Venezuela. (2026a). *Tipo de Cambio de Referencia SMC (Sistema del Mercado Cambiario)*. <https://www.bcv.org.ve/estadisticas/tipo-cambio-de-referencia-smc>

Banco Central de Venezuela. (2026b). *Reservas Internacionales*. <https://www.bcv.org.ve/estadisticas/reservas-internacionales>

Banco Central de Venezuela. (2026c). *Base Monetaria*. <https://www.bcv.org.ve/estadisticas/base-monetaria>

Banco Central de Venezuela. (2026d). *Liquidez Monetaria*. <https://www.bcv.org.ve/estadisticas/liquidez-monetaria>

Banco Central de Venezuela. (2026e). *INPC desde 2008*. <https://www.bcv.org.ve/node/1583>

Banco Central de Venezuela. (2026f). *Índice de Remuneraciones | Banco Central de Venezuela*. <https://www.bcv.org.ve/estadisticas/indice-de-remuneraciones>

Banco Central Do Brasil. (2026). *Selic interest rate*. <https://www.bcb.gov.br/en/monetarypolicy/selicrate>

Banco de México. (2026). *Consulta de cuadro resumen (SIE, Banco de México)*. <https://www.banxico.org.mx/SieInternet/consultarDirectorioInternetAction.do?sector=18&accion=consultarCuadroAnalitico&idCuadro=CA51&locale=es>

Banco Mundial. (2026). *Perspectivas Económicas Mundiales*. <https://www.bancomundial.org/es/publication/global-economic-prospects>

CONINDUSTRIA. (2026). *Estadísticas—Consulta Estadísticas Económicas y de Manufactura de Venezuela*. Conintranet.com. <https://conintranet.com>

CONINDUSTRIA, Encuesta de Coyuntura Industrial (ECI). (2026). https://www.conintranet.com/img/gaceta/Informe_de_Coyuntura_Primer_Trimestre_2024_1.pdf

Energy Information Administration, E. (2026a). *Cushing, OK WTI Spot Price FOB (Dollars per Barrel)*. <https://www.eia.gov/dnav/pet/hist/RWTCD.htm>

Energy Information Administration, E. (2026b). *Europe Brent Spot Price FOB (Dollars per Barrel)*. <https://www.eia.gov/dnav/pet/hist/RBRTED.htm>

European Central Bank. (2026). *Official interest rates*. European Central Bank. https://www.ecb.europa.eu/stats/policy_and_exchange_rates/key_ecb_interest_rates/html/index.es.html

Federal Reserve Bank of St. Louis. (2026). *Federal Funds Effective Rate*. <https://fred.stlouisfed.org/series/fedfunds>

Fondo Monetario Internacional. (2026). Actualización de Perspectivas de la economía mundial de octubre de 2025 (WEO Update).
<https://www.imf.org/es/Publications/WEO/Issues/2025/07/29/world-economic-outlook-update-july-2025>

Griffin, J., Quinn, M., MacNeill, M., Murphy, R., Bayer, C., Birnbach, A., Starnegg, T., Jung, S., & Kudashev, B. (2026). OPEC Monthly Oil Market Report.
<https://www.opec.org/monthly-oil-market-report.html>

J.P.Morgan. (2026). Index Research Factsheets.
<https://www.jpmorgan.com/markets/index-research/composition-docs>

IMPRESA NACIONAL. (2026). <http://www.imprentanacional.gob.ve/>

Inflaciómetro—CEDICE OGP. (2026). <https://cedice.org.ve/ogp/que-cedice-de-economia/inflaciometro/>

P2P.Army. (2026). USDT/VES exchange rate chart on P2P markets. P2P Strategies, Crypto Arbitrage, Exchange Rates. <https://p2p.army/>

Párraga, M. (2026). Reuters. <https://www.reuters.com/business/energy/venezuelas-oil-exports-bounce-800000-bpd-january-under-us-control-shipping-data-2026-02-02/>

SENIAT. (2026). Instagram. https://www.instagram.com/p/DOENTjzjkgS/?img_index=1

Trading Economics. (2026a). Índice de Precios al Consumidor (IPC) de Estados Unidos
<https://es.tradingeconomics.com/united-states/consumer-price-index-cpi>

Trading Economics. (2026b). Tasa de interés en Colombia | 1998-2026 Datos | 2026-2027 Expectativa. <https://es.tradingeconomics.com/colombia/interest-rate>

Wall Street Journal. (2026a). Crude Oil Apr 2026 Futures Prices and News | CLJ26.
<https://www.wsj.com/market-data/quotes/futures/CLJ26>

Wall Street Journal. (2026b). Crude Oil May 2026 Futures Prices and News | CLK26.
<https://www.wsj.com/market-data/quotes/futures/CLK26>

Wall Street Journal. (2026c). Crude Oil Jun 2026 Futures Prices and News | CLM26
<https://www.wsj.com/market-data/quotes/futures/CLM26>