



ENCUESTA DE CONDICIONES DE VIDA  
Venezuela 2017

**TRABAJO**

**Demetrio Marotta**  
Instituto de Investigaciones Económicas y Sociales  
Universidad Católica Andrés Bello

# Objetivo:

Evaluar la situación del empleo analizando los resultados preliminares de la **Encuesta Nacional de Condiciones de Vida - ENCOVI 2017**, resaltando los niveles de informalidad, vulnerabilidad y precariedad del empleo que lo distancian de los objetivos de empleo decente, productivo y de calidad propuestos por la ONU y la OIT.

# Enfoque de análisis

## Marco conceptual y normativo:

Revisión y ajuste de la ENCOVI (basada en EHM) atendiendo los lineamientos de “trabajo decente y productivo” (OIT y ONU) y los Objetivos de Desarrollo Sostenible (ODS)

## ¿Cómo medir el trabajo decente?

### Dimensiones:

1. Acceso a empleo suficiente y productivo (en tiempo y remuneración)
2. Protección y seguridad social (estabilidad y previsión)
3. Derechos fundamentales de los trabajadores (salud y seguridad en el lugar de trabajo, no explotación, no discriminación de género y trabajo infantil)
4. Diálogo social (libertad de opinión, participación, negociación y por tanto de sindicalización)

# Mercado laboral venezolano

## Contexto nacional:

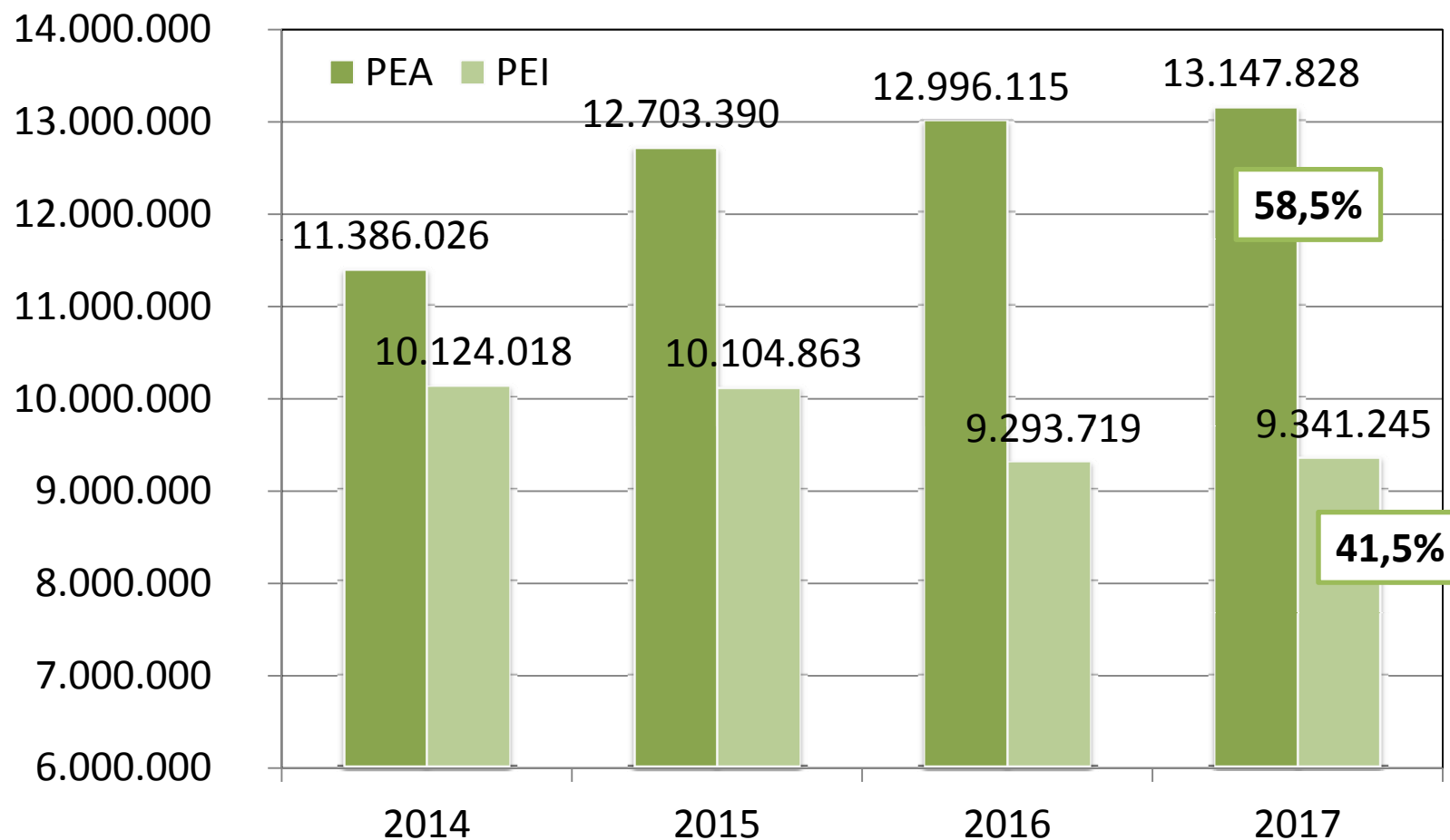
1. Altamente intervenido por el Estado
2. Excesivas restricciones a la libertad empresarial
3. Inseguridad jurídica y desestímulo a la inversión
4. Presiones contra la autonomía sindical
5. Distorsiones agudas en las relaciones laborales
6. Fuertemente impactado por la Depresión económica y la Hiperinflación

# ¿Cómo se distribuye la población? 2017

<b>POBLACIÓN TOTAL (PT)</b> <i>(31,4 MM)</i>	<b>MENORES DE 15 AÑOS</b> <i>(28%)</i>		
	<b>POBLACIÓN EN EDAD DE TRABAJAR (PET)</b> DE 15 AÑOS Y MAS <i>(72%)</i>	<b>POBLACIÓN ECONÓMICAMENTE ACTIVA (PEA)</b> <i>Tasa de actividad (58,5%)</i>	<b>OCUPADOS</b> <i>Tasa de ocupación (91%)</i> <ul style="list-style-type: none"> <li>• POR GÉNERO Y EDAD</li> <li>• FORMAL E INFORMAL</li> <li>• PÚBLICO Y PRIVADO</li> <li>• POR NIVEL EDUCATIVO</li> <li>• POR ACT. ECONÓMICA</li> </ul>
		<b>POBLACIÓN INACTIVA (PI)</b> <i>Tasa de inactividad (41,5%)</i> <ul style="list-style-type: none"> <li>• ESTUDIANTES <i>(30,8%)</i></li> <li>• QUEHACERES DEL HOGAR <i>(31,8%)</i></li> <li>• INCAPACITADOS <i>(3,9%)</i></li> <li>• OTRA SITUACIÓN <i>(6,7%)</i></li> </ul>	<b>DESOCUPADOS</b> <i>Tasa de desocupación (9%)</i> <ul style="list-style-type: none"> <li>• CESANTES <i>Tasa cesantía (80,7%)</i></li> <li>• B.T.P.P.V. <i>Tasa B.T.P.P.V. (19,3%)</i></li> </ul>

# Población Económicamente Activa

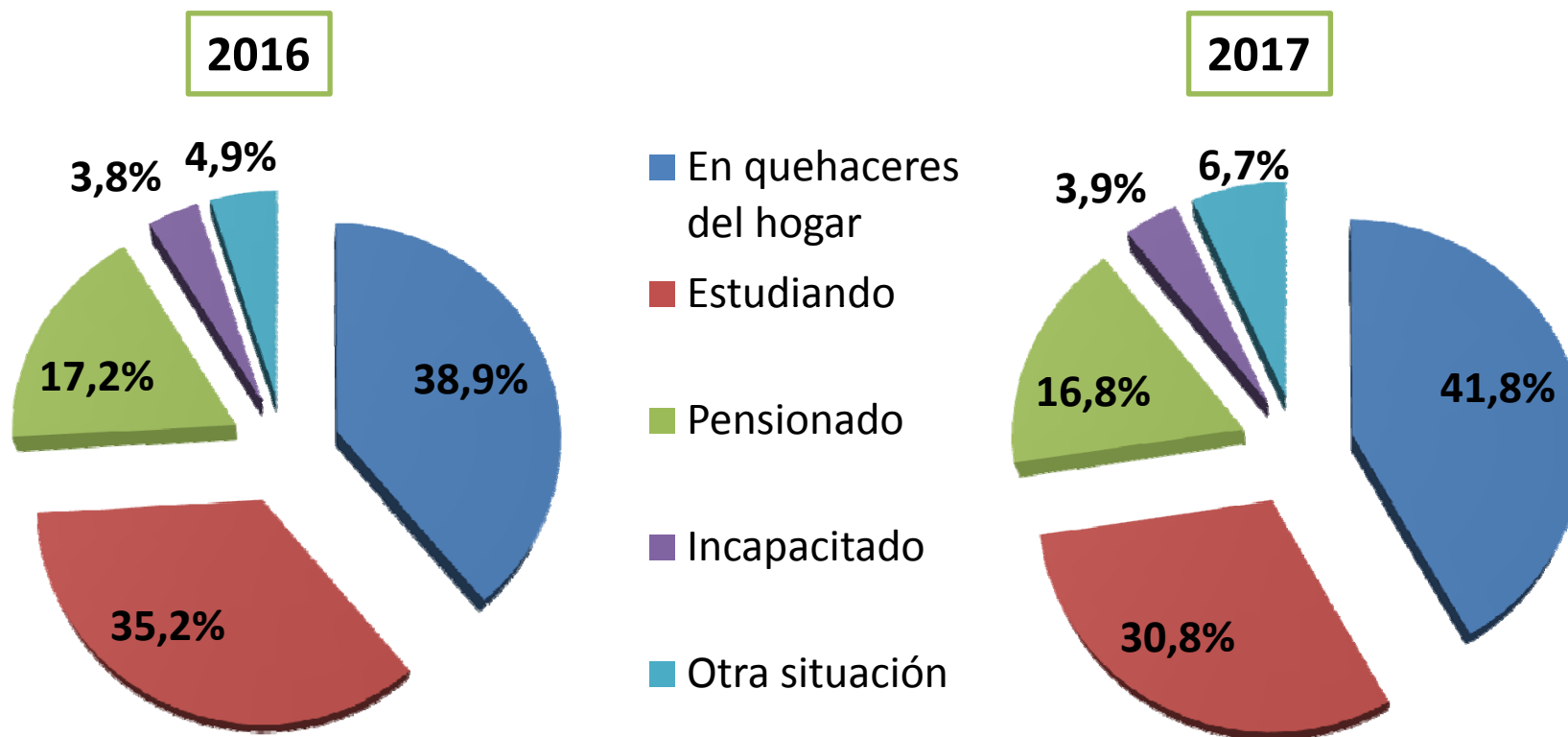
Venezuela. Población de 15 años y más clasificada según situación económicamente activa e inactiva



Fuente: UCV/USB/UCAB. Encuesta sobre Condiciones de Vida 2017 (ENCOVI 2017).

# Población Económicamente Inactiva

## Venezuela. Estructura de la población económicamente inactiva

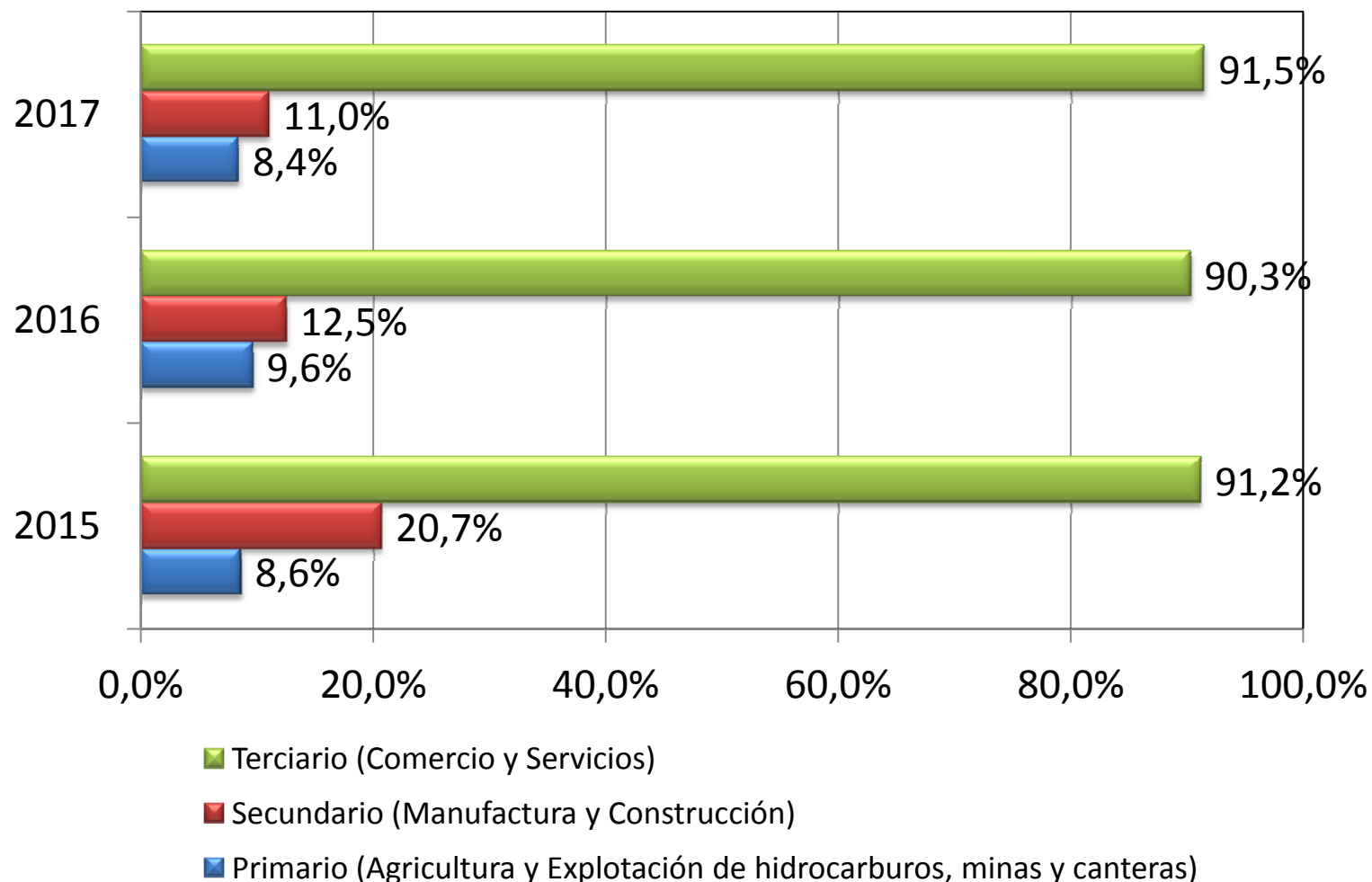


Cuando se consultó a los desempleados y a los inactivos si se emplearían en un trabajo asalariado inmediatamente, el 53% dijo que sí frente a un 41% en 2016

Fuente: UCV/USB/UCAB. Encuesta sobre Condiciones de Vida 2017 (ENCOVI 2017).

# ¿En qué trabaja el venezolano?

## Venezuela. Ocupados según sector y actividad económica. 2017

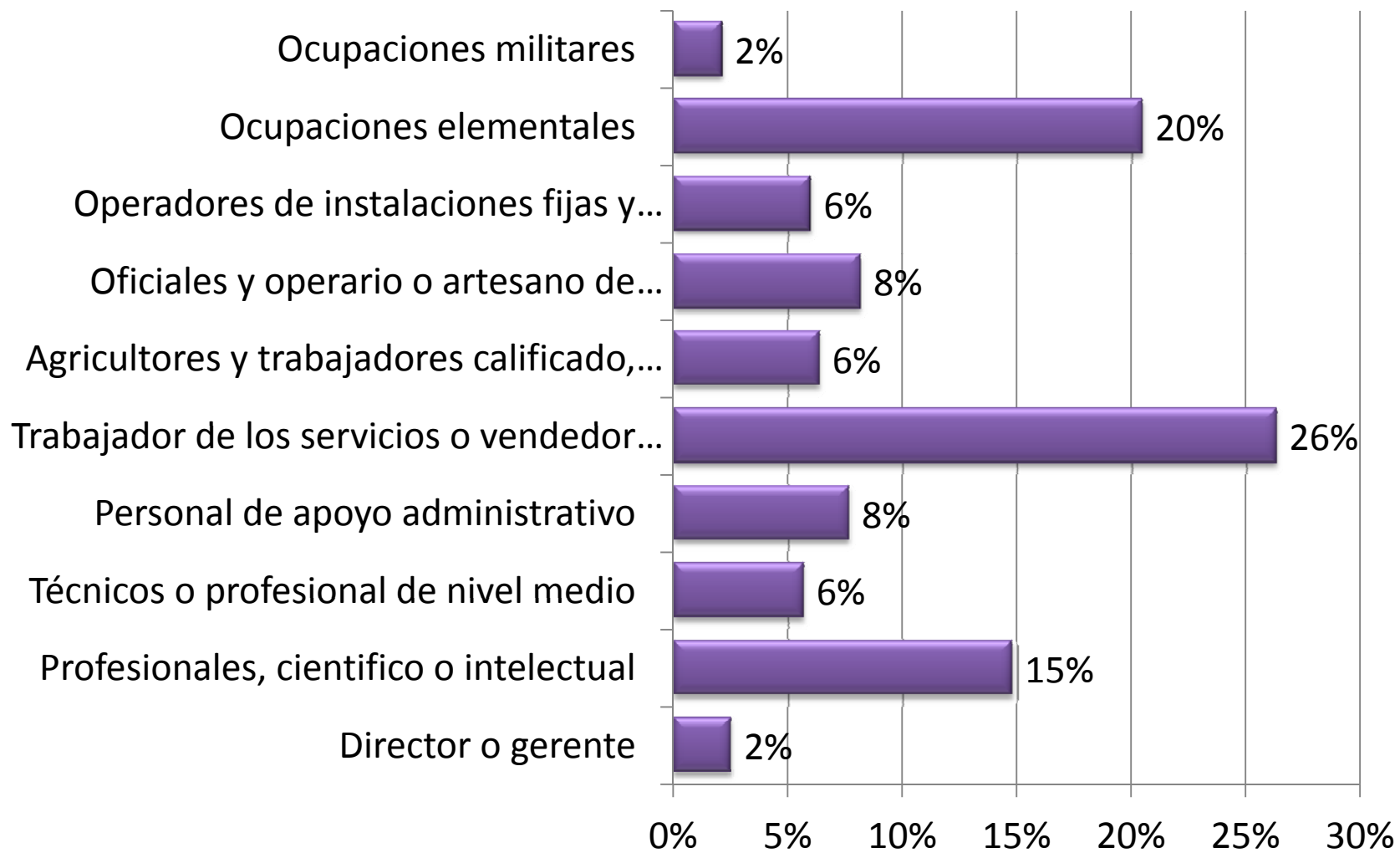


Fuente: UCV/USB/UCAB. Encuesta sobre Condiciones de Vida 2017 (ENCOVI 2017).



# ¿En qué trabaja el venezolano?

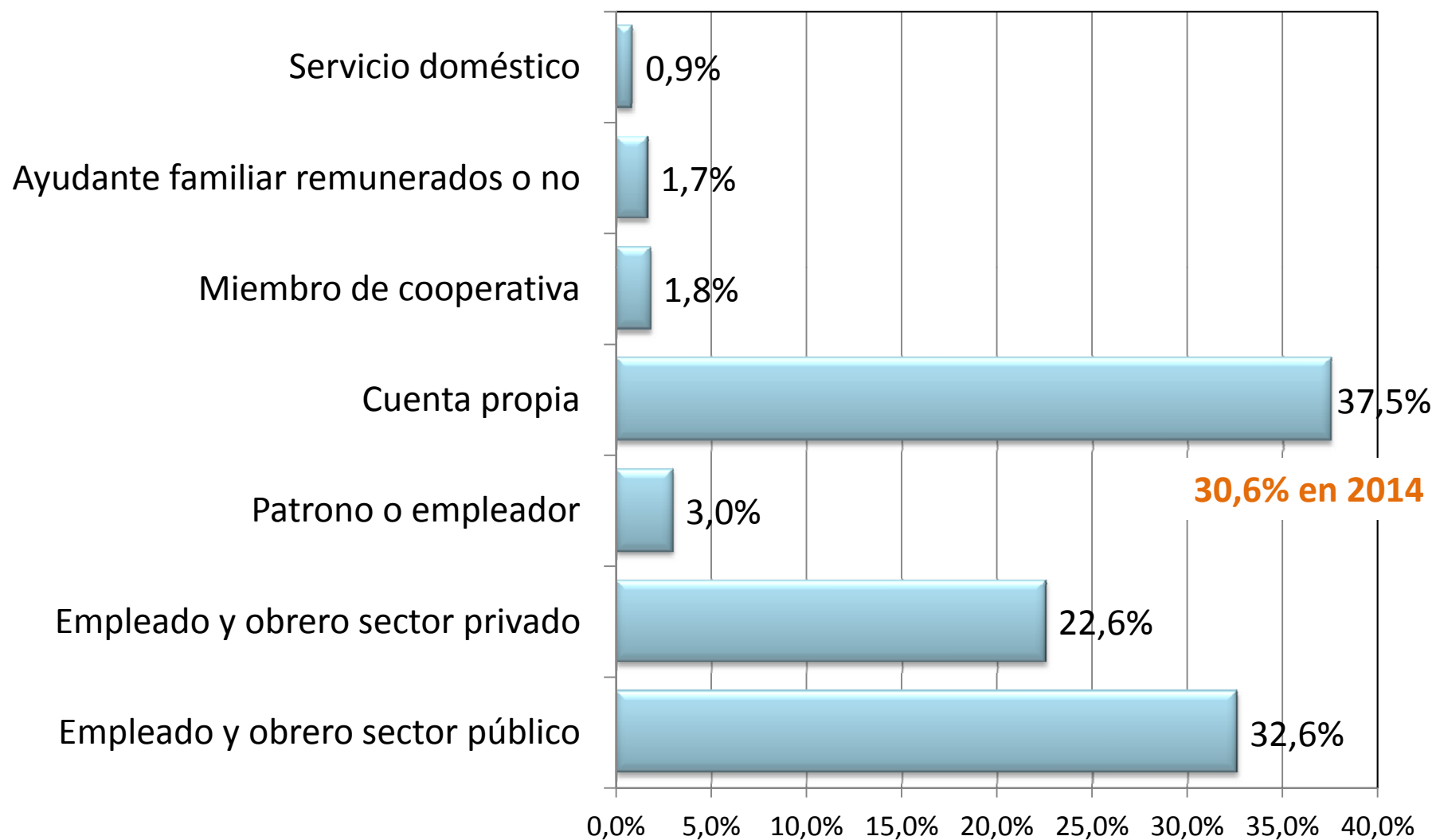
## Venezuela. Ocupados según oficio o clase de trabajo



Fuente: UCV/USB/UCAB. Encuesta sobre Condiciones de Vida 2017 (ENCOVI 2017).

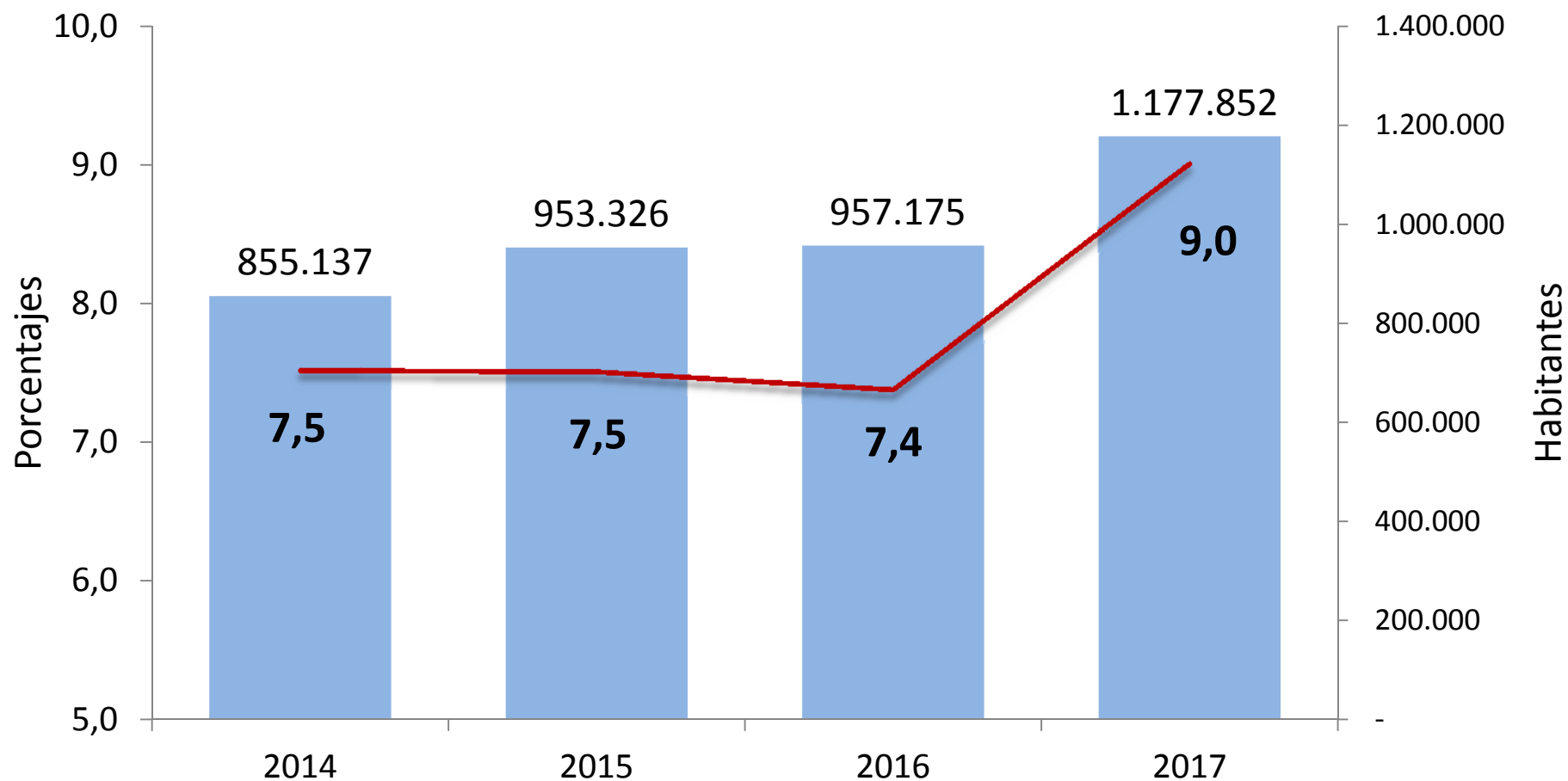
# ¿En qué trabaja el venezolano?

## Venezuela. Ocupados según categoría ocupacional



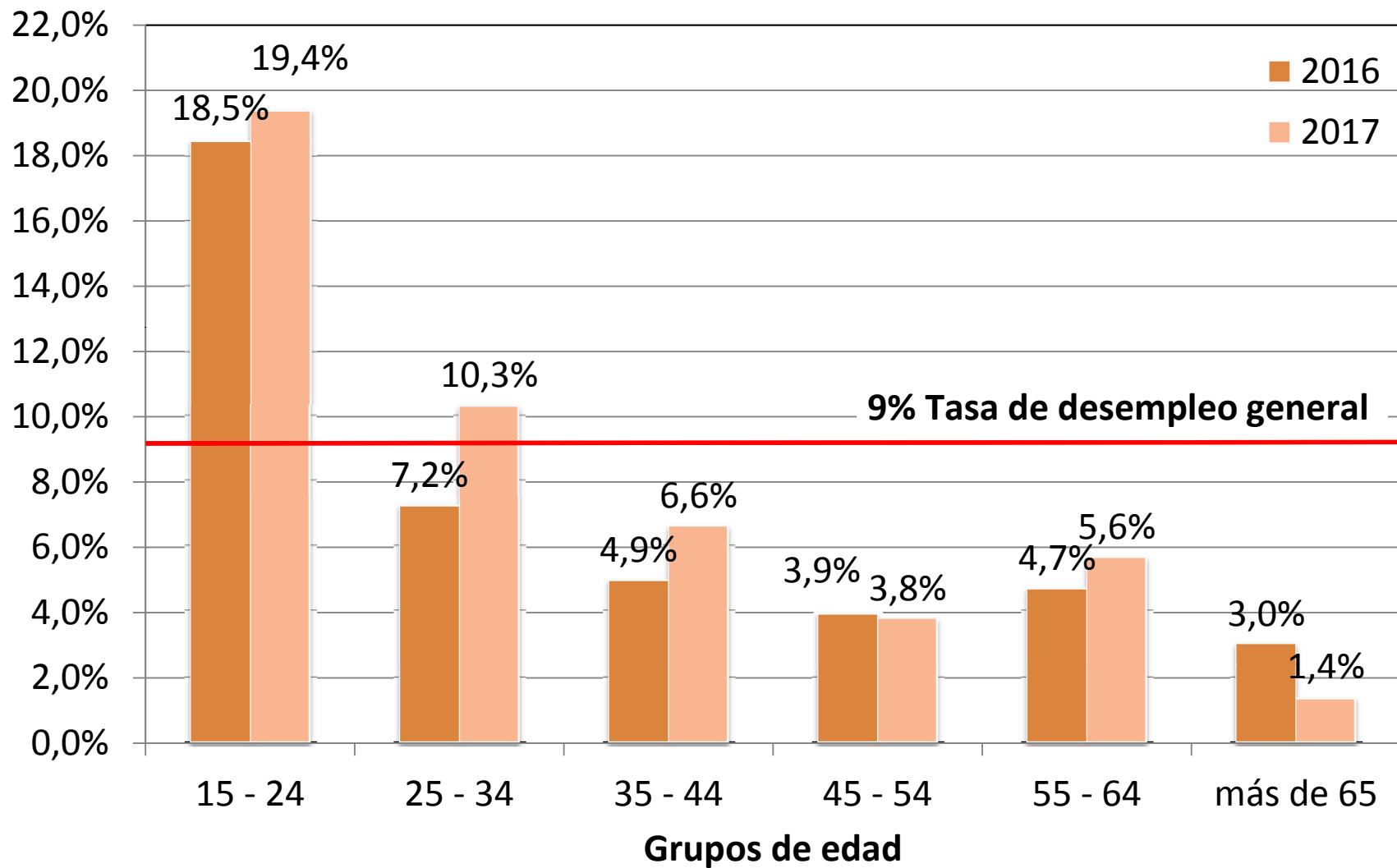
# Desempleo

## Venezuela. Tasa de desempleo abierto



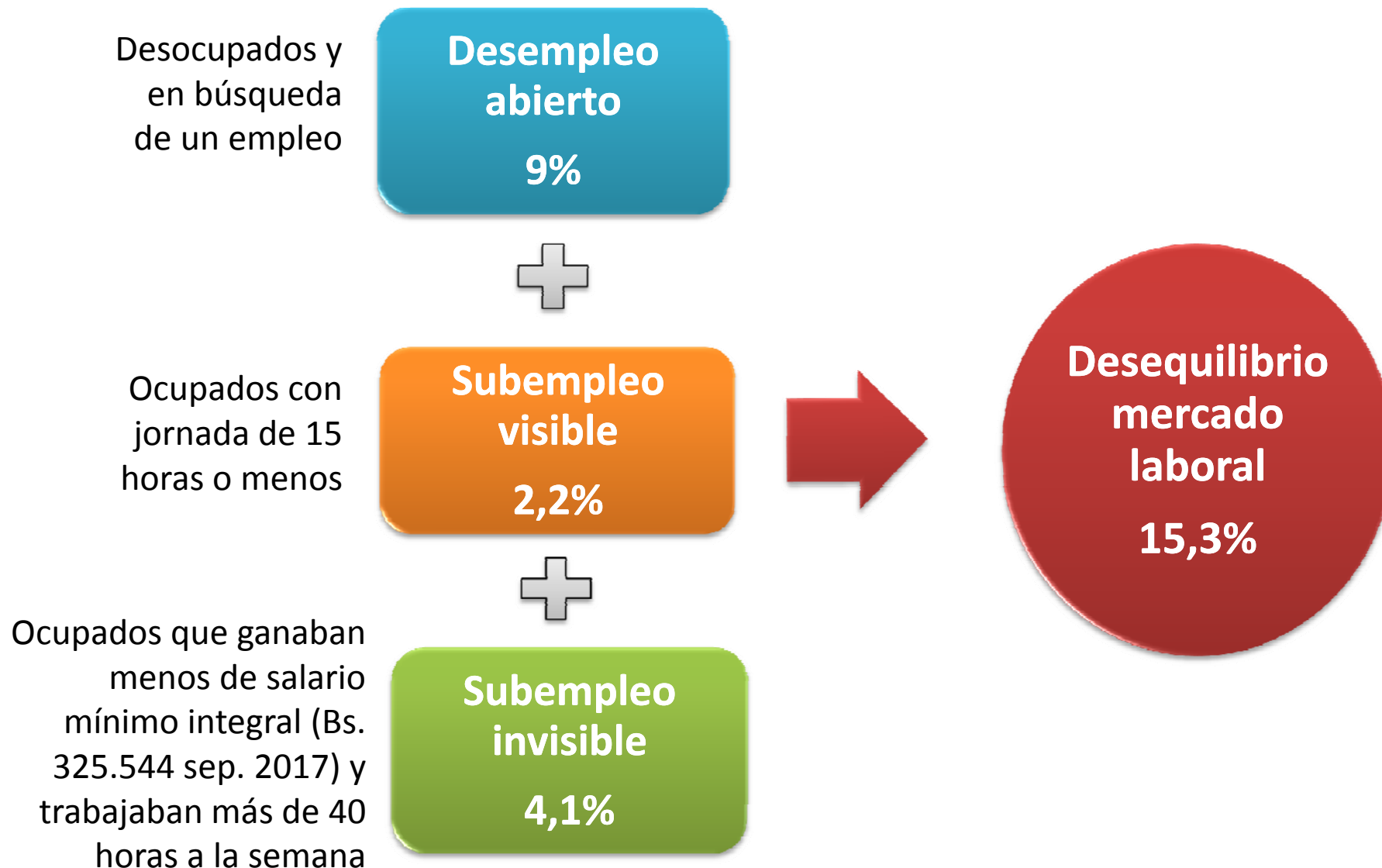
Fuente: UCV/USB/UCAB. Encuesta sobre Condiciones de Vida 2017 (ENCOVI 2017).

# Desempleo por grupo de edad



Fuente: UCV/USB/UCAB. Encuesta sobre Condiciones de Vida 2017 (ENCOVI 2017).

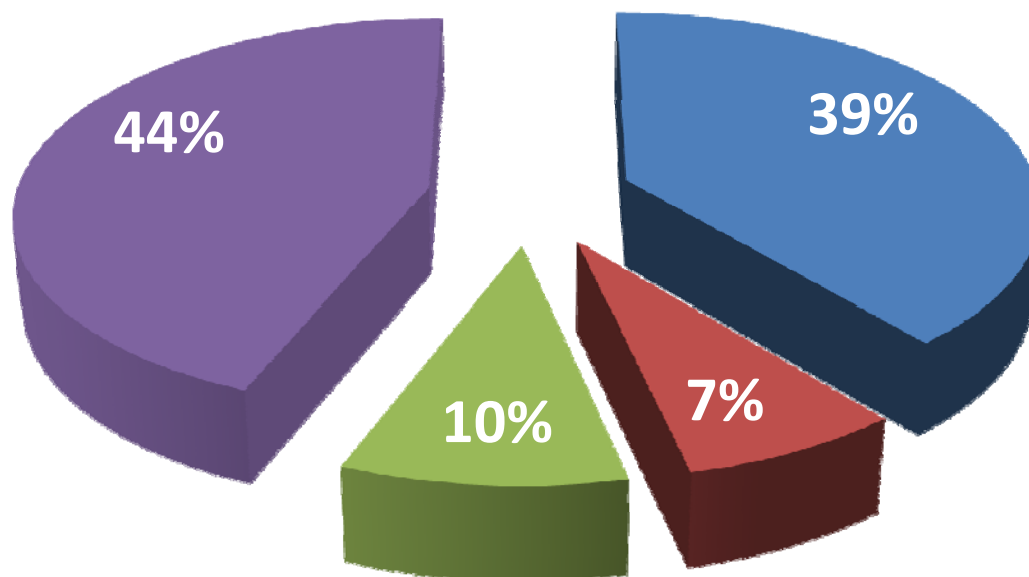
# Desempleo y subempleo



Fuente: UCV/USB/UCAB. Encuesta sobre Condiciones de Vida 2017 (ENCOVI 2017).

# Condiciones del empleo

## Venezuela. Ocupados según tipo de contratación

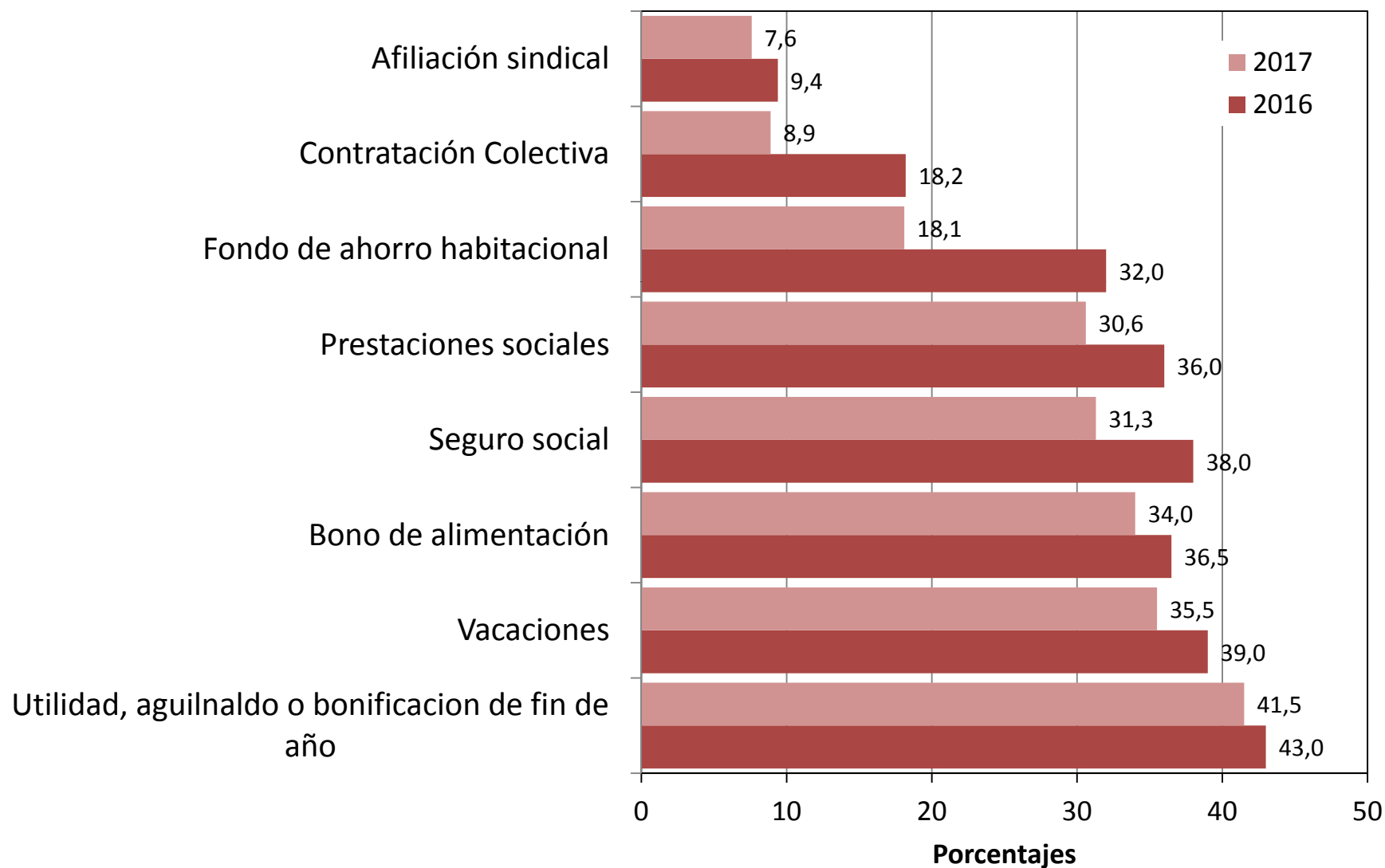


■ Fijo ■ A término ■ Acuerdo verbal ■ No tiene

Fuente: UCV/USB/UCAB. Encuesta sobre Condiciones de Vida 2017 (ENCOVI 2017).

# Condiciones del empleo

## Venezuela. Ocupados según beneficios laborales obtenidos



Fuente: UCV/USB/UCAB. Encuesta sobre Condiciones de Vida 2017 (ENCOVI 2017).

# Otros indicadores 2017:

	Hombres	Mujeres	Total
Tasa de actividad	74,2%	43,0%	58,5%
Tasa de inactividad	25,8%	57,0%	41,5%
Tasa de desempleo	9,4%	8,2%	9,0%



**47%**

Tasa de desocupación global o tasa de dependencia general, es decir, todos los que no están empleados como proporción de la población en edad de trabajar



**69%**

Desocupados con edades entre 15 y 34 años



**82%**

Ocupados que percibían ingresos por debajo del salario mínimo integral al momento del levantamiento



**48%**

Ocupados en empresas de menos de 5 empleados (microempresas)



# Conclusiones preliminares

- La situación laboral del venezolano se sigue deteriorando y todos los indicadores generales dan cuenta de ello.
- Los patrones estructurales del mercado laboral no se modifican sustancialmente: genero, edad, ocupación, actividad económica.
- El trabajo formal asalariado pierde importancia como principal fuente de ingresos. Los beneficios laborales pierden sentido y atractivo.
- La depresión económica impulsa al venezolano a sobrevivir de diferentes formas (informalidad).
- El trabajo productivo y eficiente pierde significado y valor social. Se requiere, a mediano plazo luego de un programa de ajustes, un plan de reinserción y reeducación de cara al mercado laboral.